


**UNIVERZITA J. SELYEHO**



**VÝROČNÁ SPRÁVA O ČINNOSTI  
UNIVERZITY J. SELYEHO  
ZA ROK 2015**

Úvodný list

**VÝROČNÁ SPRÁVA O ČINNOSTI  
UNIVERZITY J. SELYEHO  
ZA ROK 2015**



*Komárno, apríl 2016*

---

Výročná správa o činnosti Univerzity J. Selyeho za rok 2015 bola vypracovaná podľa smernice č. 46/2011 Ministerstva školstva, vedy výskumu a športu SR (ďalej len „ministerstvo“) z 19. septembra 2011, ktorou sa určuje forma a termín predkladania výročnej správy o činnosti vysokej školy a výročnej správy o hospodárení vysokej školy.

Túto výročnú správu o činnosti Univerzity J. Selyeho za rok 2015 dňa 17. mája 2016 prerokoval a schválil Akademický senát Univerzity J. Selyeho podľa § 9 ods. 1 písm. k) zákona č. 131/2002 Z. z. o vysokých školách a o zmene a doplnení niektorých zákonov v znení neskorších predpisov (ďalej len „zákon“).

Táto výročná správa o činnosti Univerzity J. Selyeho za rok 2015 bola predložená Správnej rade Univerzity J. Selyeho na prerokovanie dňa 3. mája 2016, ktorá sa k nej vyjadrila podľa § 41 ods. 2 písm. b) zákona.

**Obsah**

I.	Základné informácie o vysokej škole .....	5
II.	Prehľad najdôležitejších faktov a činností vysokej školy.....	9
III.	Informácie o poskytovanom vysokoškolskom vzdelávaní.....	20
a.	Údaje o študijných programoch (prehľad programov).....	20
b.	Údaje o študentoch a ich štruktúre .....	22
c.	Informácie o akademickej mobilite študentov .....	26
d.	Údaje o záujme o štúdium na UJS a výsledkoch prijímacieho konania.....	29
e.	Údaje o absolventoch .....	32
f.	Komentovaný prehľad úspechov študentov .....	33
g.	Komentované ocenenia študentov v rámci vysokej školy .....	36
IV.	Informácie o poskytovaní ďalšieho vzdelávania .....	38
V.	Informácie o výskumnej, umeleckej a ďalšej tvorivej činnosti vysokej školy.....	39
a.	Informácie o projektoch podporovaných z domácich grantových schém.....	40
b.	Informácie o projektoch podporovaných zo zahraničných grantových schém ..	47
c.	Výskumná činnosť nepodporovaná z grantov.....	47
d.	Využitie dosiahnutých výsledkov vo výskume v praxi.....	47
e.	Výsledky špecializovaných výskumných a vývojových pracovísk .....	48
f.	Vnútoraná grantová schéma UJS .....	48
VI.	Habilitačné konania a konania na vymenúvanie profesorov .....	49
VII.	Zamestnanci vysokej školy.....	50
VIII.	Podpora študentov .....	52
IX.	Podporné činnosti UJS .....	59
X.	Rozvoj UJS .....	63
XI.	Medzinárodné aktivity UJS .....	65
XII.	Systém kvality .....	68
a.	Manažment vysokej školy .....	68
b.	Vzdelávanie .....	70
c.	Tvorivá činnosť .....	84
XIII.	Kontaktné údaje.....	87
XIV.	Sumár (Executive summary).....	88
XV.	Prílohy .....	91

## I. Základné informácie o vysokej škole:

Názov vysokej školy: *Univerzita J. Selyeho*

Začlenenie vysokej školy: *univerzitná vysoká škola*

Typ vysokej školy: *verejná vysoká škola*

### Poslanie vysokej školy:

Základným poslaním Univerzity J. Selyeho (ďalej len "UJS" alebo "univerzita") je rozvíjať harmonickú osobnosť, vedomosti, múdrosť, dobro a tvorivosť v človeku a prispievať k rozvoju vzdelanosti, vedy, kultúry a zdravia pre blaho celej spoločnosti. UJS je právnickou organizáciou. UJS ako verejná vysoká škola je verejnoprávna a samosprávna inštitúcia. Hlavnou úlohou UJS pri naplňaní jej poslania je poskytovanie vysokoškolského vzdelávania a vykonávanie tvorivej vedeckej činnosti. Vyučovacím jazykom univerzity je jazyk maďarský, jazyk slovenský a iné jazyky.

### Hlavným poslaním UJS je:

- vytvoriť podmienky vysokoškolského štúdia najmä študentom maďarskej národnosti v ich materinskom jazyku;
- zvýšiť počet vysokoškolsky vzdelaných občanov SR maďarskej národnosti;
- vytvoriť kvalifikačné predpoklady na zvýšenie zamestnanosti v regiónoch, kde žijú obyvatelia maďarskej národnosti;
- vytvoriť podmienky na rozvoj vzdelanostnej štruktúry maďarskej menšiny žijúcej v SR smerom k rozvoju vysokovzdelanej inteligencie, ktorá sa stane základným motorom jej ďalšieho rozvoja a dokáže sa zapojiť aj do medzinárodného vedeckého a vzdelávacieho života;
- vytvoriť podmienky vedeckovýskumného rozvoja odborníkov maďarskej komunity;
- zapojiť vedeckovýskumných pracovníkov maďarskej komunity do siete medzinárodných vedeckovýskumných inštitúcií;
- vytvárať podmienky pre štúdium vo všetkých stupňoch a formách aj v slovenskom jazyku pre záujemcov o štúdium na UJS z regiónu, kde žije aj maďarská menšina;
- vytvárať atraktívne študijné programy a podmienky štúdia vo svetových jazykoch, aby boli zabezpečené predpoklady aj pre štúdium záujemcov zo širokého zahraničia a vytvorené podmienky pre ERASMUS+ a ďalšie mobility zo všetkých štátov EU;
- rozvíjať cezhraničnú slovensko-maďarskú spoluprácu na úrovni príslušných regiónov;
- prispieť k vytvoreniu tvorivej atmosféry medzi slovenskými a maďarskými univerzitami realizáciou riešenia spoločných výskumných projektov a realizáciou spoločných vedecko-vzdelávacích aktivít;
- sprostredkovať transfer vedomostí zo slovenského a maďarského vzdelávacieho systému najmä s ohľadom na najpočetnejšiu menšinu žijúcu v SR;
- zachovať a rozvíjať kultúrne dedičstvo maďarskej národnostnej menšiny žijúcej v SR.

### Vedenie UJS:

Rektor:

*doc. RNDr. János Tóth, PhD., 1. funkčné obdobie, dátum vymenovania: 2. 2. 2009*

*doc. RNDr. János Tóth, PhD., 2. funkčné obdobie, dátum vymenovania: 1. 2. 2013*

Prorektori:

Prorektor pre vedu, výskum a akreditácie:

*PaedDr. György Juhász, PhD. 1. funkčné obdobie, dátum vymenovania za prorektora: 1. 9. 2013*

Prorektor poverený výkonom pôsobnosti prorektora na úseku medzinárodné vzťahy:

*PaedDr. György Juhász, PhD., dátum poverenia 10. 4. 2014.*

Prorektor pre vzdelávanie a starostlivosť o študentov:

*RNDr. Peter Csiba, PhD., 2. funkčné obdobie, dátum vymenovania za prorektora: 10. 2. 2013.*

Prorektor poverený výkonom pôsobnosti prorektora na úseku informatizácie:

*RNDr. Peter Csiba, PhD., dátum poverenia 10. 4. 2014.*

Kvestor vysokej školy:

*Ing. Norbert Tóth od 5. 5. 2015*

*Ing. Adriana Tóthová do 4. 5. 2015*

### **Akademický senát UJS:**

Predseda:

*RNDr. Zuzana Árki, PhD. Funkčné obdobie trvá od 8. októbra 2012 do 8. októbra 2016. Začiatok funkcie predsedu AS UJS: 08. októbra 2012. Zastupuje zamestnaneckú časť akademickej obce EF UJS.*

Predsedníctvo:

*Dr. habil. Attila Simon, PhD. – podpredseda AS UJS. Funkčné obdobie trvá od 8. októbra 2012 do 8. októbra 2016. Začiatok funkcie podpredsedu AS UJS: 8. októbra 2012. Zastupuje zamestnaneckú časť akademickej obce PF UJS.*

*Mgr. Tomáš Török – podpredseda AS UJS. Funkčné obdobie trvá od 21. októbra 2014 do 8. októbra 2016. Začiatok funkcie podpredsedu AS UJS: 26. februára 2015. Zastupuje študentskú časť akademickej obce EF UJS.*

Členovia:

*Ing. Norbert Gyurián, PhD. – funkčné obdobie trvá od 8. októbra 2012 do 8. októbra 2016. Zastupuje zamestnaneckú časť akademickej obce EF UJS.*

*Ing. Zoltán Šeben, PhD. – funkčné obdobie trvá od 8. októbra 2012 do 8. októbra 2016. Zastupuje zamestnaneckú časť akademickej obce EF UJS.*

*Bc. Attila Konkoly – funkčné obdobie trvá od 21. októbra 2014 do 8. októbra 2016. Zastupuje študentskú časť akademickej obce EF UJS.*

*Mgr. Tomáš Török – podpredseda AS UJS, funkčné obdobie trvá od 21. októbra 2014 do 8. októbra 2016. Začiatok funkcie podpredsedu AS UJS dňa 26. februára 2015. Zastupuje študentskú časť akademickej obce EF UJS.*

*PaedDr. Beáta Dobay – funkčné obdobie trvá od 8. októbra 2012 do 8. októbra 2016. Zastupuje zamestnaneckú časť akademickej obce PF UJS.*

*doc. PhDr. József Liszka, PhD. – funkčné obdobie trvá od 8. októbra 2012 do 8. októbra 2016. Zastupuje zamestnaneckú časť akademickej obce PF UJS.*

*Dr. habil. Attila Simon, PhD. – podpredseda AS UJS, funkčné obdobie trvá od 8. októbra 2012 do 8. októbra 2016. Zastupuje zamestnaneckú časť akademickej obce PF UJS.*

*Mgr. Gergely Bugár – funkčné obdobie trvá od 21. októbra 2014 do 8. októbra 2016. Zastupuje študentskú časť akademickej obce PF UJS.*

*Vojtech Wiedermann – funkčné obdobie trvá od 21. októbra 2014 do 8. októbra 2016. Zastupuje študentskú časť akademickej obce PF UJS.*

*Mgr. Zsolt Görözdi, Th.D. – funkčné obdobie trvá od 8. októbra 2012 do 8. októbra 2016. Zastupuje zamestnaneckú časť akademickej obce RTF UJS.*

*prof. ThDr. István Karasszon, PhD. – funkčné obdobie trvá od 8. októbra 2012 do 8. októbra 2016. Zastupuje zamestnaneckú časť akademickej obce RTF UJS.*

*Mgr. Katarína Pólya, PhD. – funkčné obdobie trvá od 8. októbra 2012 do 8. októbra 2016. Zastupuje zamestnaneckú časť akademickkej obce RTF UJS.*

*Gergely Máté Bobvos – funkčné obdobie od 8. októbra 2012 do 8. októbra 2016. Zastupuje študentskú časť akademickkej obce RTF UJS.*

*Kristián Tóth – funkčné obdobie trvá od 21. októbra 2014 do 8. októbra 2016. Zastupuje študentskú časť akademickkej obce RTF UJS.*

#### Vedecká rada UJS:

Meno a priezvisko	Oblasť výskumu
<i>Predseda:</i>	
doc. RNDr. János Tóth, PhD.	matematika
<i>Interní členovia:</i>	
prof. Dr. Andrea Bencsik, CSc.	ekonómia
RNDr. József Bukor, PhD.	matematika
prof. PhDr. Margit Erdélyi, CSc. - do 9. 11. 2015	maďarský jazyk a literatúra
doc. RNDr. Róbert Gyepes, PhD.	chémia
dr. habil. PaedDr. Kinga Horváth, PhD. - od 2. 12. 2015	pedagogika
PaedDr. György Juhász, PhD.	chémia
doc. PhDr. János Molnár	teológia
prof. ThDr. István Karasszon, PhD.	teológia
prof. Dr. András Németh, DSc.	pedagogika
prof. Dr. Ing. Imrich Okenka, PhD.	ekonómia
prof. Ing. Veronika Stoffová, CSc. - do 1. 1. 2015	informatika
prof. Dr. Annamária Várkonyiné Kóczy, DSc.- od 1. 3. 2015	informatika
<i>Externí členovia:</i>	
Dr. h. c. prof. Ing. Karol Flórián, DrSc.	chémia
prof. Dr. MA Ing. Július Horváth, PhD.	ekonómia
prof. PhDr. Peter Kónya, PhD.	história
Dr. h. c. prof. Ing. Ladislav Madarász, PhD. - do 2. 3. 2015	informatika

#### Disciplinárna komisia UJS pre študentov:

*UJS nemá zriadenú Disciplinárnu komisiu, nakoľko na úrovni univerzity nie sú realizované žiadne študijné programy a všetci študenti sú študentmi jednotlivých fakúlt.*

#### Súčasť UJS:

##### Fakulty:

*Ekonomická fakulta (ďalej len „EF UJS“)*

*Dekan: RNDr. József Bukor, PhD., 1. funkčné obdobie, dátum vymenovania: 1. 9. 2012*

*Pedagogická fakulta (ďalej len „PF UJS“)*

*Dekan: Dr. habil. PaedDr. Kinga Horváth, PhD., 1. funkčné obdobie, dátum vymenovania: 9. 11. 2015; prof. PhDr. Margit Erdélyi, CSc., 1. funkčné obdobie, dátum vymenovania: 9. 11. 2011*

*Reformovaná teologická fakulta (ďalej len „RTF UJS“)*

*Dekan: Mgr. Attila Lévai, PhD., 1. funkčné obdobie, dátum vymenovania: 1. 3. 2013*

##### Ostatné súčasťi vysokej školy:

*Centrum informačných služieb (ďalej len „CIS“),*

*Študentské domovy (ďalej len „ŠD“),*

## Univerzitná knižnica (ďalej len „UK“)

**Správna rada UJS:**

Meno a priezvisko	Zamestnávateľ / sektor, v ktorom člen pôsobí	Dátum vymenovania
<i>Členovia vymenovaní na návrh ministra školstva, vedy, výskumu a športu SR:</i>		
Ing. Jozef Ószi	Gamota, a.s., konateľ / primárny sektor	14. 04. 2010
doc. PhDr. Vladimír Segeš, PhD.	Vojenský historický ústav, historik / kvarciárny sektor	14. 04. 2010
Ing. Arpád Szabó, CSc.	Agroservis, s.r.o., konateľ / terciárny sektor	11. 11. 2010
László Szigeti (Kalligram)	Kalligram, s.r.o., konateľ / terciárny sektor	11. 11. 2010
JUDr. Oszkár Világi	Slovnaft, a.s., predseda predstavenstva, generálny riaditeľ / primárny sektor	11. 11. 2010
Ing. Zuzana Trenková	Ministerstvo školstva, vedy, výskumu a športu SR / kvarciárny sektor	14. 01. 2013
<i>Členovia vymenovaní na návrh rektora vysokej školy:</i>		
JUDr. Éva Hortai - predseda	advokátka / terciárny sektor	11. 05. 2009 11. 05. 2015
Mgr. Imre Andruskó	Gymnázium H. Selyeho, riaditeľ / kvarciárny sektor	11. 11. 2010
MUDr. Tibor Bastrnák	Národná rada SR, poslanec / kvarciárny sektor	11. 11. 2010
Štefan Meszlényi	K. T., s.r.o., konateľ / terciárny sektor	29. 11. 2012
László Szigeti	SMK, Predseda republikovej rady / terciárny sektor	11. 11. 2010
Dr. Ferenc Bathó	Ministerstvo ľudských zdrojov Maďarska / kvarciárny sektor	11 05. 2015
<i>Člen vymenovaný na návrh zamestnaneckej časti akademického senátu:</i>		
RNDr. József Bukor, PhD.	UJS, dekan / kvarciárny sektor	11. 05. 2013
<i>Člen vymenovaný na návrh študentskej časti akademického senátu:</i>		
Mgr. Dávid Szabó	UJS, študent / kvarciárny sektor	24. 3. 2015



## II. Prehľad najdôležitejších faktov a činností vysokej školy

**Názov podujatia: Zasadnutie Asociácie dekanov pedagogických fakúlt SR a ČR na UJS**

**Dátum konania: 14.-16. 1. 2016**

**Stručná charakteristika:**

V dňoch 14.-16. januára 2015 sa na pôde UJS konalo ďalšie z pravidelných zasadnutí Asociácie dekanov pedagogických fakúlt SR a ČR (AD PF), na ktorom zástupcovia jednotlivých fakúlt diskutovali o aktuálnej situácii merania a zvyšovania výkonnosti pedagógov a vedeckých pracovníkov, resp. o manažovaní a riadení z pozície vyššieho manažmentu pre tento typ vysokých škôl v kontexte prebiehajúcich legislatívnych zmien.

Vzácných hostí privítala dekanica PF UJS prof. PhDr. Margit Erdélyi, CSc; úvodný príhovor mal rektor UJS doc. RNDr. János Tóth, PhD. V rámci zasadnutia odzneli prednášky na témy: Skúsenosti z komplexnej akreditácie ohľadom pedagogických fakúlt, Aktuálne problémy a konzorcium pedagogických fakúlt v ČR, Dilemy vyučovania slovenskej literatúry v maďarskom kultúrno-jazykovom prostredí, atď.



Cieľom stretnutia bola o. i. aj komparácia vývoja vysokého školstva v oboch krajinách so zreteľom na PF, výmena aktuálnych informácií a rokovanie o ďalšej vzájomnej kooperácii. Na stretnutí sa zúčastnilo 55 dekanov a prodekanov zo všetkých pedagogických fakúlt z Česka a Slovenska. Na pracovnom stretnutí sa zúčastnil aj minister školstva, vedy, výskumu a športu Slovenskej republiky – pán Juraj Draxler, MA, ktorý sa vo svojej prednáške venoval najmä problematike vysokého školstva v Slovenskej republike. Ďalšie prezentácie mali pozvaní hostia z Česka a Slovenska: prof. PhDr. Gabriela Petrová, CSc., predsedníčka pracovnej skupiny Akreditačnej komisie, poradného orgánu vlády SR pre pedagogické vedy; Mgr. Michal Vančura, PhD., dekan Pedagogickej fakulty Jihočeskej univerzity v Českých Budějoviciach; Doc. Ing. Čestmír Serafín, Dr. Ing-paed IGIP., dekan Pedagogickej fakulty Univerzity

Palackého v Olomouci; doc. PaedDr. Jana Duchovičová, PhD., prodekanka Pedagogickej fakulty Univerzity Konštantína Filozofa v Nitre a doc. Ivan Halász, PhD., pracovník Katedry slovenského jazyka a literatúry Pedagogickej fakulty UJS. Po každej prednáške (prezentácii) sa uskutočnila zaujímavá diskusia. Počas zasadnutia sa uskutočnilo okrem oficiálneho programu aj množstvo bilaterálnych rokovaní o konkrétnych otázkach vzájomnej česko-slovenskej spolupráce.



**Názov podujatia:** Návšteva veľvyslankyne Maďarska na UJS

**Dátum konania:** 1. 4. 2015

**Stručná charakteristika:**

Dňa 1. apríla 2015 rektor našej univerzity privítal vzácneho hosťa – zavítala k nám na návštevu mimoriadna a splnomocnená veľvyslankyňa Maďarska na Slovensku, J.E. Éva Czimbalmosné Molnár. Pani veľvyslankyňa a pán rektor sa počas krátkej návštevy zaoberali otázkami komplexnej akreditácie UJS, zámerom rozvoja univerzity – s plánovanými novými študijnými programami a s možnosťami ich realizácie.

**Názov podujatia:** XI. Komárňanské univerzitné dni

**Dátum konania:** 13.-17. 4. 2015

**Stručná charakteristika:**

Počas XI. Komárňanských univerzitných dní sa uskutočnili plenárne prednášky poslanca EP Pála Csákyho, moderátora a športového komentátora Gábora Gundela Takácsa, poslanca NR Zsolta Simona, biskupa reformovanej cirkvi Lászlóa Fazekasa. Na PF sa konalo zaujímavé interaktívne podujatie za účasti Úradu štátneho tajomníka zodpovedného za rodinu a mládež Ministerstva ľudských zdrojov Maďarska. Programu sa zúčastnil minister ľudských zdrojov Zoltán Balog, štátna tajomníčka Katalin Novák, zástupca štátneho tajomníka Tamás János

Schanda a veľvyslankyňa Maďarska v Bratislave Éva Czibalmosné Molnár, ktorí sa po ukončení interaktívneho podujatia zúčastnili pracovného stretnutia s vedením UJS.



V ďalšej časti prvých dvoch dní podujatia sa uskutočnili programy fakúlt za aktívnej účasti pozvaných hostí. Na tretí deň sa konalo univerzitné kolo ŠVOČ. Vo forme sprievodných podujatí Komárňanských univerzitných dní sa realizovala o.i. celodenná výstava numizmatickej zbierky, vystúpenie hudobnej skupiny, stretnutie absolventov UJS, premietanie filmu, noc spoločenských hier, športový deň, futsalový turnaj Selye Cup, tradičný "Beh pre budúcnosť" a mnoho iných akcií.



**Názov podujatia: Študentská vedecká odborná činnosť - univerzitné kolo**

**Dátum konania: 15. 4. 2015**

**Stručná charakteristika:**

Stredajší deň Komárňanských univerzitných dní už tradične patrí vede a vedeckým prácam študentom. 15. apríla sa konalo univerzitné kolo Študentskej vedeckej a odbornej činnosti (ŠVOČ), do ktorého bolo prihlásených 34 súťažných prác. Hodnotenie týchto prác prebiehalo v 5 sekciách: literárne a jazykové vedy, pedagogické vedy a predškolská a elementárna pedagogika, ekonomické vedy a informatika, historické vedy a teologické vedy. Vyhodnotenie študentských vedeckých prác sa uskutočnilo v poobedňajších hodinách.



**Názov podujatia: Návšteva prezidenta SR na UJS**

**Dátum konania: 9. 6. 2015**

**Stručná charakteristika:**

Počas návštevy mesta Komárno pán prezident Slovenskej republiky Andrej Kiska pocítil svojou prítomnosťou aj UJS. S vedením univerzity sa stretol na rektoráte, témou rokovania o.i. boli dôležité pozitívne výsledky dosiahnuté počas desaťročného pôsobenia univerzity, významnejšie plány a ciele týkajúce sa jej budúcnosti. Prezident si s veľkým záujmom vypočul správu a dodal, že z hľadiska Maďarov žijúcich na Slovensku považuje existenciu inštitúcie za dôležitú a vyjadril presvedčenie v súvislosti s úspešnou budúcnosťou univerzity a jej študentov. Zároveň UJS uistil, že má jeho plnú podporu. V ďalšej časti návštevy sa stretol so študentmi a pedagógmi univerzity v slávnostnej sále Dôstojníckeho pavilónu, kde diskutoval o otázkach súvisiacich s vnútornou a zahraničnou politikou. Študenti a vyučujúci UJS si pokladajú za česť, že prezident Slovenskej republiky aj so svojou návštevou vyzdvihol význam našej inštitúcie pre verejný život a pre Maďarov žijúcich na Slovensku.



**Názov podujatia: Promócie na UJS**

**Dátum konania: RTF: 21. 6. 2015, EF: 9. - 10. 7. 2015, PF: 14. - 15. 7. 2015**

**Stručná charakteristika:**



Podrobné informácie o počte študentov, ktorí úspešne ukončili akademický rok 2014/15 sa nachádzajú v časti III. Informácie o poskytovaní vysokoškolského vzdelávania, v bode e) Údaje o absolventoch.

**Názov podujatia: VII. Medzinárodná vedecká konferencia UJS**

**Dátum konania: 16.-17. 9. 2015**

**Stručná charakteristika:**

"Inovácia a kreativita v oblasti vzdelávania a vedy" je názov konferencie, ktorú usporiadala UJS. Pri tejto príležitosti sa v Komárne zišli profesori a vedeckí pracovníci zo Slovenska i zo zahraničia, aby informovali poslucháčov o svojich najnovších vedeckých výsledkoch a o nových trendoch vo svete. Všetky dôležité témy boli spracované v rôznych sekciách stretnutia, ako napríklad informačné technológie a vzdelávanie, nové výzvy v ekonomike a v spoločnosti, vzdelávanie na základe kompetencií - teória i prax, či moderná jazykoveda.



**Názov podujatia: Slávnostné otvorenie akademického roka 2015/16**

**Dátum konania: 18. 9. 2015**

**Stručná charakteristika:**

UJS pri príležitosti slávnostného otvorenia akademického roka 2015/16 privítala na akademickej pôde známych verejných činiteľov, poslancov Národnej rady SR, primátora mesta Komárno, ako aj rektorov a dekanov partnerských inštitúcií. Pán rektor v príhovore rektora referoval o dosiahnutých výsledkoch inštitúcie, pričom venoval sa aj téme komplexnej akreditácie. Osobitne vyzdvihol, že jedným z najväčších úspechov úvodu nového akademického roka je fakt, že napriek poklesu demografickej krivky sa počet študentov 1. ročníka na bakalárskom stupni štúdia na UJS v tomto roku zvýšil. Študentom akademickej obce sa prihovoril aj primátor Komárna László Stubendek.

Pán rektor UJS v rámci slávnostného aktu odovzdal Cenu rektora vedecko-pedagogickým zamestnancom, ktorí počas uplynulého akademického roka svojou významnou prácou,



publikačnou, či vedeckou činnosťou šíрили dobré meno univerzity a tým prispeli k jej rozvoju a popularizácii.

Záver patril novým študentom, ktorí pod vedením Dávida Szabóa, predsedu Študentskej samosprávy UJS zložili slávnostný sľub.

### **Názov podujatia: Návšteva Tibora Navracicsa a Pála Csákyho na UJS**

**Dátum konania: 5. 11. 2015**

#### **Stručná charakteristika:**

Veľký záujem sprevádzal prednášku Tibora Navracicsa, eurokomisára Európskej komisie pre vzdelávanie, kultúru, mládež a šport a Pála Csákyho, poslanca Európskeho parlamentu Slovenskej republiky. Politici na pôdu UJS zavítali 5. novembra 2015. Témy prednášok smerovali k podrobnejšiemu pochopeniu fungovania národnostných skupín a komunít na území EU. Významní odborníci sa vyjadrili aj o súčasných problémoch jednotlivých národov, národností a komunít, zároveň hovorili aj o budúcich výzvach európskeho spolunažívania.

Podujatie, ktoré sa tešilo veľkej popularite, poctili svojou prítomnosťou J.E. Éva Czimbalmosné Molnár, veľvyslankyňa Maďarska v Bratislave a László Stubendek, primátor mesta Komárno. V úvodnom prejave sa v mene univerzity ujal slova János Tóth, rektor našej univerzity.



Prednáška Tibora Navracicsa a Pála Csákyho sa uskutočnila v rámci sprievodného podujatia pred programom „Týždeň vedy a techniky 2015“.

### **Názov podujatia: Týždeň vedy a techniky na UJS**

**Dátum konania: 9. –15. 11. 2015**

#### **Stručná charakteristika:**

Týždeň vedy a techniky na Slovensku je organizovaný Ministerstvom školstva, vedy, výskumu a športu Slovenskej republiky, v spolupráci s Centrom vedecko-technických informácií SR Národným centrom pre popularizáciu vedy a techniky v spoločnosti. Cieľom každoročne organizovaného Týždňa vedy a techniky na Slovensku je zlepšiť vnímanie vedy a techniky v povedomí celej spoločnosti, popularizovať a prezentovať ich, vzbudiť záujem mladých ľudí o štúdium vedeckých a technických disciplín, informovať verejnosť o



poznatkoch vedy a techniky a o nutnosti podporovať vedu a techniku, ktoré sú základom hospodárskeho a spoločenského pokroku a pomáhajú riešiť globálne problémy a výzvy.

UJS sa každoročne zapája svojimi sprievodnými podujatiami do týždňa vedy a techniky.



**TÝŽDEŇ VEDY A TECHNIKY NA UJS 2015**

**Podnikanie v konkurenčnom prostredí**  
Medzinárodná vedecká konferencia  
Konferenčné centrum, miestnosť K101  
09.11.2015 (pondelok) o 10:00

**Prorocký duch, ako dominantný činiteľ duchovenskej identity – na základe starozákonných príkladov**  
Prednáška  
Dostoynický pavilón, budova RTF UJS  
09.11.2015 (pondelok) o 11:00

**Beseda so spisovateľmi Botond Markovics a Anita Moskát**  
Beseda  
Budova PF UJS, miestnosť T404  
09.11.2015 (pondelok) o 15:00

**Trhové výzvy – marketingové odpovede v XXI. storočí**  
Prednáška  
Konferenčné centrum, miestnosť K102  
10.11.2015 (utorok) o 10:00

**Svetové stretnutie mládeže z pohľadu študentky Univerzity J. Selyeho**  
Prednáška  
Konferenčné centrum  
10.11.2015 (utorok) o 09:45

**Náboženská etnografia**  
Prednáška  
Dostoynický pavilón, budova RTF UJS  
10.11.2015 (utorok) o 11:00

**Identifikácia a rozvoj kreativity**  
Sympóziu  
Budova PF UJS, miestnosti T501 a T505  
10.11.2015 (utorok)

**Izrael dnes**  
Prednáška  
Dostoynický pavilón, budova RTF UJS  
10.11.2015 (utorok) o 14:00

**Jubilejné posedenie k 200. výročiu narodenia Ľudovíta Štúra**  
Vedecké sympóziu  
Budova PF UJS, miestnosť T201  
10.11.2015 (utorok) o 14:30

**Grafické akcelerátory a ich obecné programovanie**  
Prednáška  
Konferenčné centrum, miestnosť K101  
10.11.2015 (utorok) o 15:00

**Beseda o povahe vedeckého myslenia**  
Prednáška  
Budova PF UJS, miestnosť T404  
10.11.2015 (utorok) o 15:00

**Prezentácia publikácií z Nitrianskeho modelu skvalitnenia vyučovania slovenského jazyka**  
Prezentácia kníh  
Budova PF UJS, miestnosť T505  
12.11.2015 (štvrtok) o 10:00

**András Róka: Cesta časom chemickým sprievodcom**  
Chemická show  
Budova EF UJS, miestnosť G110  
12.11.2015 (štvrtok) o 10:00

**Kvíz knižnice 2015**  
Súťaž, kvíz  
Konferenčné centrum, Univerzitná knižnica  
12-14.11.2015 (štvrtok až sobota), o 08:00-12:00

**Workshop - publikačná činnosť a ohlasy v knižnici**  
Workshop, prezentácia, diskusia  
Konferenčné centrum, Univerzitná knižnica  
13.11.2015 (piatok) o 16:00  
14.11.2015 (sobota) o 10:00



### Zasadnutia Akademického senátu UJS v roku 2015

Akademický senát UJS v roku 2015 zasadal šesťkrát.

**Dátum: 26. 02. 2015 – riadne zasadnutie**

**Program rokovania:**

1. Otvorenie zasadnutia, schválenie programu, voľba zapisovateľa a overovateľov zápisnice
2. Organizačný poriadok UJS
3. Vymenovanie nového člena vedeckej rady UJS na uvoľnené miesto interného člena
4. Dodatok č. 2 k Štatútu Pedagogickej fakulty UJS

5. Voľba podpredsedu študentskej časti Akademického senátu UJS
6. Voľba člena Správnej rady UJS za študentskú časť
7. Výročná správa o činnosti Akademického senátu UJS za rok 2014
8. Rôzne

**Dátum: 31. 03. 2015 – riadne zasadnutie****Program rokovania:**

1. Otvorenie zasadnutia, schválenie programu, voľba zapisovateľa a overovateľov zápisnice
2. Organizačný poriadok UJS
3. Návrh rektora na schválenie členov Správnej rady UJS
4. Harmonogram akademického roka 2015/16
5. Schválenie dokumentu Zásady pre tvorbu sociálneho fondu pre zamestnancov UJS na rok 2015
6. Rôzne

**Dátum: 28. 04. 2015 – riadne zasadnutie****Program rokovania:**

1. Otvorenie zasadnutia, schválenie programu, voľba zapisovateľa a overovateľov zápisnice
2. Správa o hospodárskej činnosti UJS v roku 2014
3. Návrh rozpočtu UJS na rok 2015
4. Voľba člena RVŠ SR za UJS
5. Zásady pre tvorbu sociálneho fondu a pre použitie finančných prostriedkov zo sociálneho fondu pre zamestnancov UJS na rok 2015
6. Rôzne

**Dátum: 19. 05. 2015 – riadne zasadnutie****Program rokovania:**

1. Otvorenie zasadnutia, schválenie programu, voľba zapisovateľa a overovateľov zápisnice
2. Výročná správa o činnosti UJS za rok 2014
3. Výročná správa o hospodárskej činnosti UJS v roku 2014
4. Rôzne

**Dátum: 02. 12. 2015 – riadne zasadnutie****Program rokovania:**

1. Voľba kandidáta na člena Vedeckej rady UJS
2. Informácie k plánovanému ďalšiemu zasadnutiu AS UJS
3. Rôzne

**Dátum: 17. 12. 2015 – riadne zasadnutie****Program rokovania:**

1. Otvorenie zasadnutia, schválenie programu, voľba zapisovateľa a overovateľov zápisnice
2. Dlhodobý zámer Univerzity J. Selyeho na roky 2016-2021
3. Zásady pre tvorbu sociálneho fondu a pre použitie finančných prostriedkov sociálneho fondu pre zamestnancov UJS na rok 2016
4. Výročná správa o činnosti Akademického senátu UJS za rok 2015
5. Rôzne

### Zasadnutia Vedeckej rady UJS v roku 2015

**Dátum: 11. 5. 2015 - riadne zasadnutie**

**Program rokovania:**

- Hodnotenie úrovne UJS v oblasti vedy, techniky a umenia za rok 2014
- Hodnotenie úrovne UJS vo vzdelávacej činnosti za rok 2014
- Hodnotenie úrovne UJS v oblasti medzinárodných vzťahov a rozvoja za rok 2014
- Prerokovanie výsledkov procesov systému zabezpečenia kvality vzdelávania za rok 2014
- Všeobecné kritériá na obsadzovanie funkcií profesorov a docentov a konkrétne podmienky výberového konania na obsadzovanie funkcií profesorov na Pedagogickej fakulte UJS
- Rôzne

**Dátum: 10. 12. 2015 - riadne zasadnutie**

**Program rokovania:**

- Informácie o plnení kritérií KZU1, KZU2 v komplexnej akreditácii
- Dlhodobý zámer rozvoja UJS 2016-2021
- Návrh kandidátov na nových členov v komisiách KEGA a VEGA MŠVVaŠ SR
- Informácie o kvalifikačnej štruktúre vysokoškolských učiteľov a výskumných pracovníkov UJS
- Rôzne

### Zasadnutia Správnej rady UJS v roku 2015

**Dátum: 6. 5. 2015 - riadne zasadnutie**

**Program rokovania:**

- Informatívna správa o plnení uznesení Správnej rady UJS
- Informatívna správa o aktualitách na UJS
- Plnenie rozpočtu UJS za rok 2014
- Výročná správa o činnosti UJS za rok 2014
- Návrh rozpočtu UJS na rok 2015
- Správa o činnosti Správnej rady UJS za rok 2014
- Informatívna správa k prehľadu nehnuteľného majetku UJS vo vlastníctve UJS a nehnuteľného majetku vo vlastníctve iných subjektov užívaných UJS
- Informácia o zložení a voľba orgánov Správnej rady UJS
- Rôzne

**Dátum: 16. 12. 2015 - riadne zasadnutie**

**Program rokovania:**

- Informácia o zložení orgánov a voľba predsedu Správnej rady UJS
- Informatívna správa o plnení uznesení Správnej rady UJS
- Informatívna správa o aktualitách na UJS
- Dlhodobý zámer UJS 2016-2021
- Informácia o stave nehnuteľného majetku UJS vo vlastníctve UJS a nehnuteľného majetku vo vlastníctve iných subjektov užívaných UJS
- Rôzne

### III. Informácie o poskytovanom vysokoškolskom vzdelávaní

Na UJS sú plne implementované závery Bolonskej deklarácie v zmysle zákona. Viacstupňové štúdium sa uskutočňuje v akreditovaných študijných programoch ako bakalárske štúdium v štandardnej dĺžke tri roky, magisterské so štandardnou dĺžkou dva roky, doktorandské so štandardnou dĺžkou tri roky v dennej forme a päť rokov v externej forme štúdia. Výnimkou je študijný program reformovaná teológia v odbore štúdia teológia, ktorého štúdium sa uskutočňuje v spojenom prvom a druhom stupni, v štandardnej dĺžke päť rokov podľa príslušného študijného programu.

Štúdium sa realizuje v kreditovom systéme (ECTS), študenti za úspešné absolvovanie predmetov získavajú kredity. Kreditová hodnota daného predmetu je určená v študijnom pláne príslušného študijného programu. Predmety sa ukončujú skúškou alebo hodnotením, v niektorých prípadoch (napr. exkurzia, telesná výchova) absolvovaním. Pravidlá štúdia sú uvedené v Študijnom poriadku UJS. Na evidenciu štúdia UJS používa akademický informačný systém AiS2.

Štúdium na UJS bolo v roku 2015 organizované prezenčnou metódou, a to dennou aj externou formou. Výchovno-vzdelávacia činnosť vychádzala aj v akademickom roku 2014/15 z princípov činnosti univerzity v pedagogickej oblasti, ktoré univerzita uplatňuje pri napĺňaní svojho poslania, preto táto oblasť predstavuje dlhodobu jednu z hlavných činností. Jednotlivé aktivity boli v tejto oblasti orientované predovšetkým na posilňovanie postavenia univerzity v národnom a európskom vzdelávacom priestore, na zvyšovanie kvality a efektívnosti výchovno-vzdelávacieho procesu, internacionalizáciu vzdelávania a tým akceptovateľnosť výsledkov výchovno-vzdelávacieho procesu na trhu práce v SR aj v zahraničí. Výchovno-vzdelávacie proces sa realizoval s prepojením poznatkov vedeckého výskumu a na prepojenosť na hospodársku a spoločenskú prax.

#### a. Údaje o študijných programoch (prehľad programov)

UJS zabezpečuje vysokoškolské vzdelávanie len v rámci akreditovaných študijných programov.

V akademickom roku **2014/15** UJS bola oprávnená realizovať vysokoškolské štúdium na prvom stupni štúdia (bakalárske štúdium):

- na **EF UJS** v študijnom odbore 3.3.16 Ekonomika a manažment podniku, študijný program *Podnikové hospodárstvo a manažment* v dennej a externej forme a v študijnom odbore 9.2.9 Aplikovaná informatika, študijný program *Aplikovaná informatika* v dennej forme.
- na **PF UJS** v študijnom odbore 1.1.5 Predškolská a elementárna pedagogika študijný program *Predškolská a elementárna pedagogika* v dennej a v externej forme. V študijných odboroch 1.1.1 Učiteľstvo akademických predmetov a 1.1.3 Učiteľstvo umelecko-výchovných a výchovných predmetov bolo možné študovať dvojkombinácie študijných programov: *Učiteľstvo anglického jazyka a literatúry*, *Učiteľstvo biológie*, *Učiteľstvo histórie*, *Učiteľstvo chémie*, *Učiteľstvo informatiky*, *Učiteľstvo katechetiky*, *Učiteľstvo maďarského jazyka a literatúry*, *Učiteľstvo matematiky*, *Učiteľstvo nemeckého jazyka a literatúry*, *Učiteľstvo slovenského jazyka a literatúry* v dennej aj externej forme (z 45 možných kombinácií bolo realizovaná výučba v 36 v dennej a 3 v externej forme).
- na **RTF UJS** v študijnom odbore 2.1.12 Teológia študijný program *Misiológia, diakonia a sociálna starostlivosť* v dennej forme.

V akademickom roku **2014/15** UJS bola oprávnená realizovať vysokoškolské štúdium v spojení prvom a druhom stupni štúdia (magisterské štúdium):

- na **RTF UJS** v študijnom odbore 2.1.12 Teológia, študijný program *Reformovaná teológia* v dennej a externej forme.

V akademickom roku **2014/15** UJS bola oprávnená realizovať vysokoškolské štúdium na druhom stupni štúdia (magisterské štúdium):

- na **EF UJS** v študijnom odbore 3.3.15 Manažment, študijný program *Riadenie podniku* v dennej a externej forme a v študijnom odbore 3.3.16 Ekonomika a manažment podniku, študijný program *Ekonomika a manažment podniku* v dennej a externej forme.
- na **PF UJS** v študijnom odbore 1.1.5 Predškolská a elementárna pedagogika, študijný program *Učiteľstvo pre primárne vzdelávanie* v dennej a externej forme. V študijných odboroch 1.1.1 Učiteľstvo akademických predmetov a 1.1.3 Učiteľstvo umelecko-výchovných a výchovných predmetov bolo možné študovať dvojkombinácie študijných programov: *Učiteľstvo anglického jazyka a literatúry*, *Učiteľstvo biológie*, *Učiteľstvo histórie*, *Učiteľstvo informatiky*, *Učiteľstvo katechetiky*, *Učiteľstvo maďarského jazyka a literatúry*, *Učiteľstvo matematiky*, *Učiteľstvo nemeckého jazyka a literatúry* a *Učiteľstvo slovenského jazyka a literatúry* v dennej aj externej forme (z 36 možných kombinácií bolo realizovaná výučba v 26 v dennej a 0 externej forme).

V akademickom roku **2014/15** UJS bola oprávnená realizovať vysokoškolské štúdium v treťom stupni štúdia (doktorandské štúdium):

- na **RTF UJS** v študijnom odbore 2.1.12 Teológia študijný program *Teológia* v dennej aj v externej forme,
- na **PF UJS** v študijnom odbore Neslovanské jazyky a literatúra v študijnom programe *Maďarský jazyk a literatúra* v dennej aj v externej forme.

V akademickom roku **2015/16** UJS je oprávnená realizovať vysokoškolské štúdium na prvom stupni štúdia (bakalárske štúdium):

- na **EF UJS** v študijnom odbore 3.3.16 Ekonomika a manažment podniku, študijný program *Podnikové hospodárstvo a manažment* v dennej a externej forme a v študijnom odbore 9.2.9 Aplikovaná informatika, študijný program *Aplikovaná informatika* v dennej forme.
- na **PF UJS** v študijnom odbore 1.1.5 Predškolská a elementárna pedagogika študijný program *Predškolská a elementárna pedagogika* v dennej a v externej forme. V študijných odboroch 1.1.1 Učiteľstvo akademických predmetov a 1.1.3 Učiteľstvo umelecko-výchovných a výchovných predmetov bolo možné študovať dvojkombinácie študijných programov: *Učiteľstvo anglického jazyka a literatúry*, *Učiteľstvo biológie*, *Učiteľstvo histórie*, *Učiteľstvo chémie*, *Učiteľstvo informatiky*, *Učiteľstvo katechetiky*, *Učiteľstvo maďarského jazyka a literatúry*, *Učiteľstvo matematiky*, *Učiteľstvo nemeckého jazyka a literatúry*, *Učiteľstvo slovenského jazyka a literatúry* v dennej aj externej forme (z 45 možných kombinácií bolo realizovaná výučba v 34 v dennej a 1 v externej forme). V študijnom odbore 2.1.29 Neslovanské jazyky a literatúry, študijný program *Maďarský jazyk a literatúra* v dennej forme.
- na **RTF UJS** v študijnom odbore 2.1.12 Teológia študijný program *Misiológia, diakonia a sociálna starostlivosť* v dennej forme.

V akademickom roku **2015/16** UJS bola oprávnená realizovať vysokoškolské štúdium v spojení prvom a druhom stupni štúdia (magisterské štúdium):

- na **RTF UJS** v študijnom odbore 2.1.12 Teológia, študijný program *Reformovaná teológia* v dennej a externej forme.

V akademickom roku **2015/16** UJS bola oprávnená realizovať vysokoškolské štúdium na druhom stupni štúdia (magisterské štúdium):

- na **EF UJS** v študijnom odbore 3.3.15 Manažment, študijný program *Riadenie podniku* v dennej a externej forme a v študijnom odbore 3.3.16 Ekonomika a manažment podniku, študijný program *Ekonomika a manažment podniku* v dennej a externej forme.
- na **PF UJS** v študijnom odbore 1.1.5 Predškolská a elementárna pedagogika, študijný program *Učiteľstvo pre primárne vzdelávanie* v dennej a externej forme. V študijných odboroch 1.1.1 Učiteľstvo akademických predmetov a 1.1.3 Učiteľstvo umelecko-výchovných a výchovných predmetov bolo možné študovať dvojkombinácie študijných programov: *Učiteľstvo anglického jazyka a literatúry*, *Učiteľstvo biológie*, *Učiteľstvo histórie*, *Učiteľstvo chémie*, *Učiteľstvo informatiky*, *Učiteľstvo katechetiky*, *Učiteľstvo maďarského jazyka a literatúry*, *Učiteľstvo matematiky*, *Učiteľstvo nemeckého jazyka a literatúry* a *Učiteľstvo slovenského jazyka a literatúry* v dennej aj externej forme (z 45 možných kombinácií bolo realizovaná výučba v 30 v dennej a 0 externej forme).

V akademickom roku **2015/16** UJS bola oprávnená realizovať vysokoškolské štúdium v treťom stupni štúdia (doktorandské štúdium):

- na **RTF UJS** v študijnom odbore 2.1.12 Teológia študijný program *Teológia* v dennej aj v externej forme,
- na **PF UJS** v študijnom odbore Neslovanské jazyky a literatúra v študijnom programe *Maďarský jazyk a literatúra* v dennej aj v externej forme.

Všetky študijné programy sú zabezpečené v jazyku maďarskom a/alebo slovenskom.

V roku 2015 na PF UJS boli úspešne akreditované dva študijné programy: Učiteľstvo chémie v kombinácii v študijnom odbore 1.1.1 Učiteľstvo akademických predmetov na druhom stupni v dennej forme štúdia a študijný program *Maďarský jazyk a literatúra* v študijnom odbore 2.1.29 Neslovanské jazyky a literatúry na prvom stupni v dennej forme štúdia.

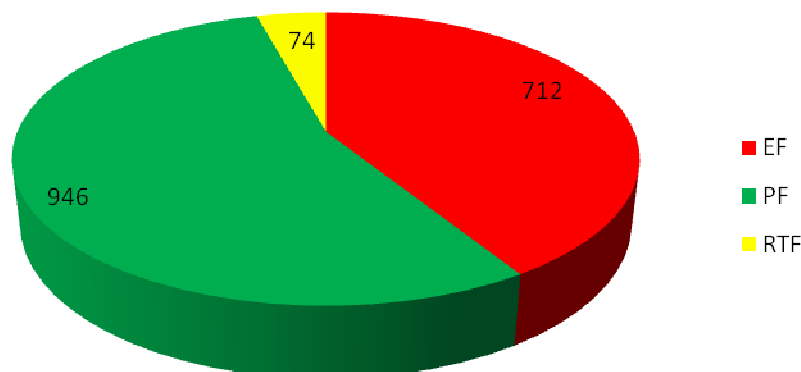
V roku 2015 na UJS neboli odňaté, ani pozastavené žiadne práva uskutočňovať študijný program a neboli zrušené žiadne študijné programy.

V roku 2015 vypracovala a podala v rámci komplexnej akreditácie UJS materiály potrebné na akreditáciu všetkých doteraz akreditovaných študijných programov, preto podľa metodického usmernenia Ministerstva školstva, vedy a výskumu a športu SR sa do konca komplexnej akreditácie predlžujú práva tých študijných programov, ktoré boli realizované s časovým obmedzením, končiace sa v roku 2015.

## b. Údaje o študentoch a ich štruktúre

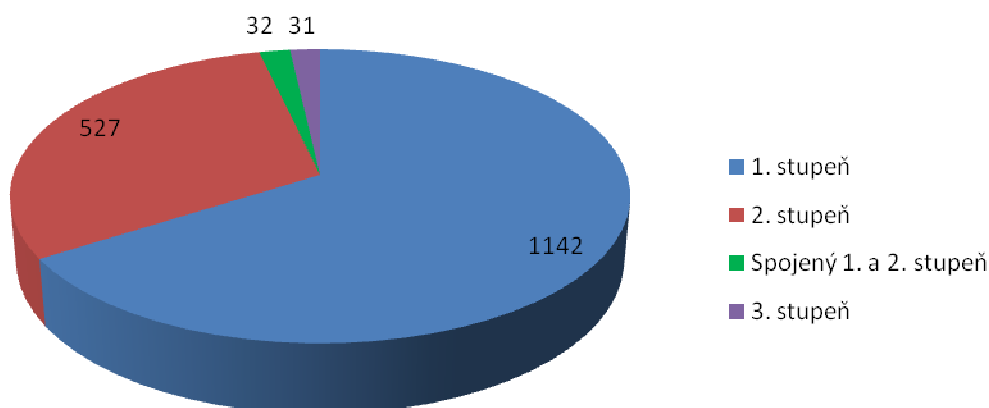
Štatistické údaje o študentoch sú uvedené v tabuľke T1 prílohy č. 2 výročnej správy k dátumu 31. 10. 2015.

UJS mala k uvedenému dátumu 1732 študentov. Z hľadiska počtu najviac študentov študovalo na PF UJS – 946 (54,62 %). Na EF študovalo 712 študentov (41,11 %) a na RTF študovalo 74 študentov (4,27 %). Rozdelenie počtu študentov UJS k dátumu 31. 10. 2015 podľa fakúlt znázorňuje graf č. 1.

**Rozdelenie počtu študentov podľa fakúlt**

Graf. č. 1 Rozdelenie počtu študentov UJS podľa fakúlt

Na prvom stupni vysokoškolského štúdia na UJS študovalo 1142 študentov (65,94 %), na druhom stupni 527 (30,43 %), na spojenom prvom a druhom stupni 32 (1,85 %), na treťom stupni 31 študentov (1,79 %). Rozdelenie počtu študentov UJS k dátumu 31. 10. 2015 podľa stupňa štúdia znázorňuje graf č. 2.

**Rozdelenie počtu študentov podľa stupňa**

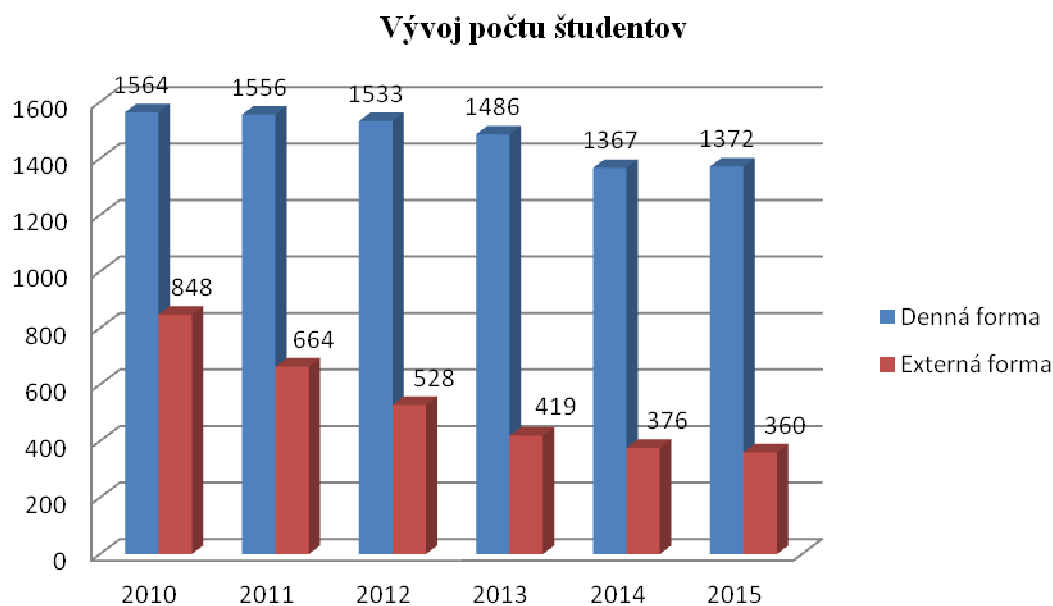
Graf. č. 2 Rozdelenie počtu študentov UJS podľa stupňa štúdia

Presné rozdelenia študentov sú uvedené v tabuľke T1 prílohy č. 2.

Z uvedeného počtu študentov zo zahraničia pochádza 147 študentov (101 študuje v dennej a 46 v externej forme), t. j. 8,49 % z celkového počtu. V porovnaní s predchádzajúcim rokom UJS dosiahla takmer dvojnásobné (193,42 %) zvýšenie počtu svojich zahraničných študentov. Najviac zahraničných študentov (v pomere k celkovému počtu študentov na fakultách) študuje na RTF, kde tento pomer predstavuje 50 %.

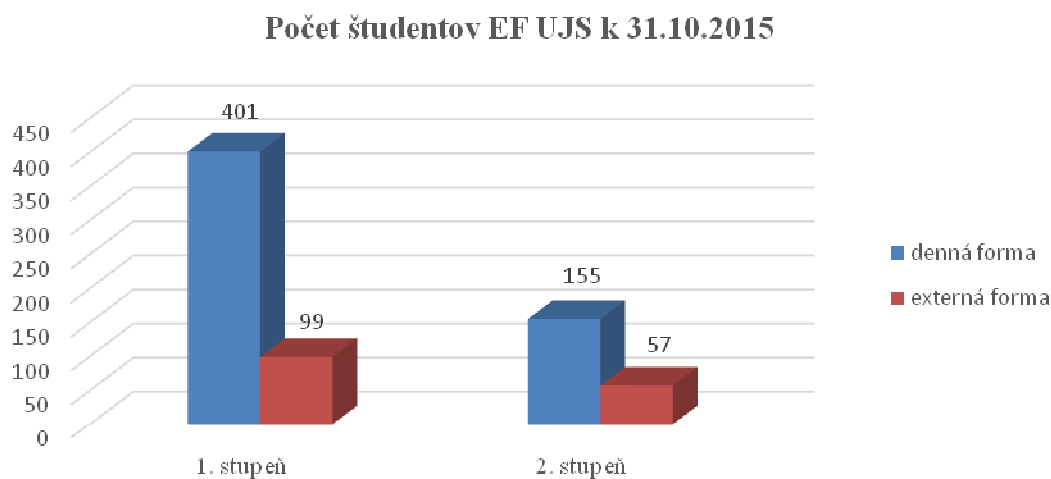
Porovnanie počtu študentov za rok 2015 s počtom v roku 2014 vykazuje mierny pokles (tabuľka T1a), celkovo je len o 11 študentov menej ako v roku 2014. Vzhľadom na nepriaznivý demografický vývoj na Slovensku takýto malý, relatívne 0,63 %-ný pokles môžeme považovať za úspech, najmä s prihliadnutím na skutočnosť, že sa počet študentov v dennej forme štúdia zvýšil (mierny nárast o 0,36 %). Tento priaznivý stav sa nám podarilo dosiahnuť novou marketingovou stratégiou univerzity. V externej forme vykazujeme pokles počtu študentov o 4,44 %.

Vývoj počtu študentov UJS v období od 2010 až 2015 v dennej a v externej forme štúdia znázorňuje graf č. 3.



Graf. č. 3 Vývoj počtu študentov UJS

Na **EF UJS** k 31. 10. 2015 bolo zapísaných spolu 712 študentov na všetkých stupňoch realizovaných programov a vo všetkých formách poskytovaného štúdia. V porovnaní s rokom 2014 došlo k zníženiu počtu študentov o 34 študentov, t.j. o 4,57 %. Tento pokles bol spôsobený najmä nepriaznivým demografickým vývojom. Rozdelenie počtu študentov EF UJS podľa stupňa a formy štúdia za rok 2015 ukazuje graf č. 4.



Graf. č. 4 Počet študentov EF UJS

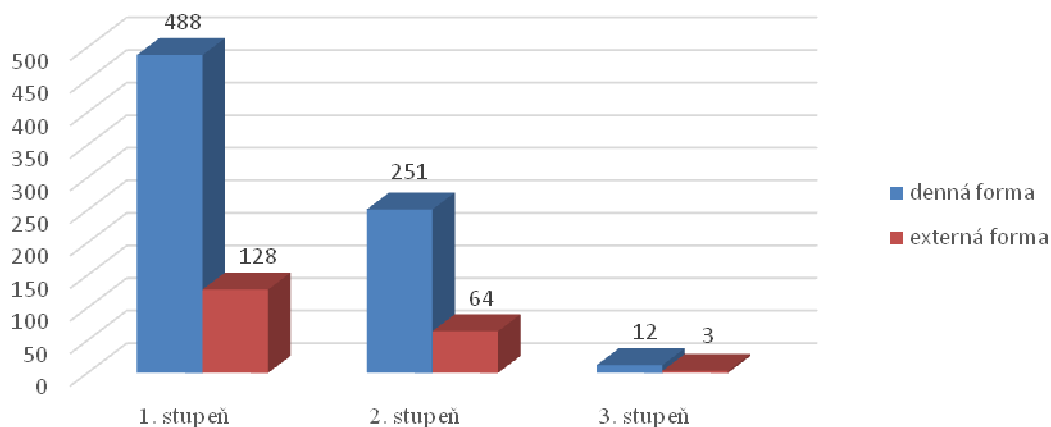


Na 1. stupni vysokoškolského štúdia študovalo na EF UJS k 31. 10. 2015 spolu 500 (70,22 %) študentov a na 2. stupni vysokoškolského štúdia spolu 212 študentov (29,78 %). V porovnaní s rokom 2014 došlo k zvýšeniu počtu študentov na 1. stupni vysokoškolského štúdia o 37 študentov a k zníženiu počtu študentov na 2. stupni vysokoškolského štúdia o 71 študentov.

K 31. 10. 2015 na EF UJS z 712 študentov študovalo na 1. stupni vysokoškolského štúdia dennou formou štúdia 401 a externou formou štúdia 99 študentov. Na 2. stupni vysokoškolského štúdia študovalo dennou formou 155 a externou formou štúdia 57 študentov. V porovnaní s rokom 2014 je v počte študentov dennej formy 1. stupňa vysokoškolského štúdia EF UJS viditeľný nárast v počte študentov o 7,23 % a v externej forme 1. stupňa vysokoškolského štúdia o 8,08 %. Oproti roku 2014 sa počet študentov 2. stupňa vysokoškolského štúdia na EF UJS znížil v dennej forme štúdia o 23,27 % a v externej forme vysokoškolského štúdia o 29,63 %.

Z hore uvedeného počtu študentov EF UJS pochádza zo zahraničia 50 študentov. Na EF UJS študuje na 1. stupni vysokoškolského štúdia v dennej forme 30 a v externej forme 18 zahraničných študentov. Na 2. stupni vysokoškolského štúdia študuje dennou formou 1 a externou formou vysokoškolského štúdia 1 cudzinec. Oproti roku 2014 počet študentov pochádzajúcich zo zahraničia na EF UJS sa zvýšil o 35 študentov (70,00 %).

Počet študentov PF UJS k 31.10.2015

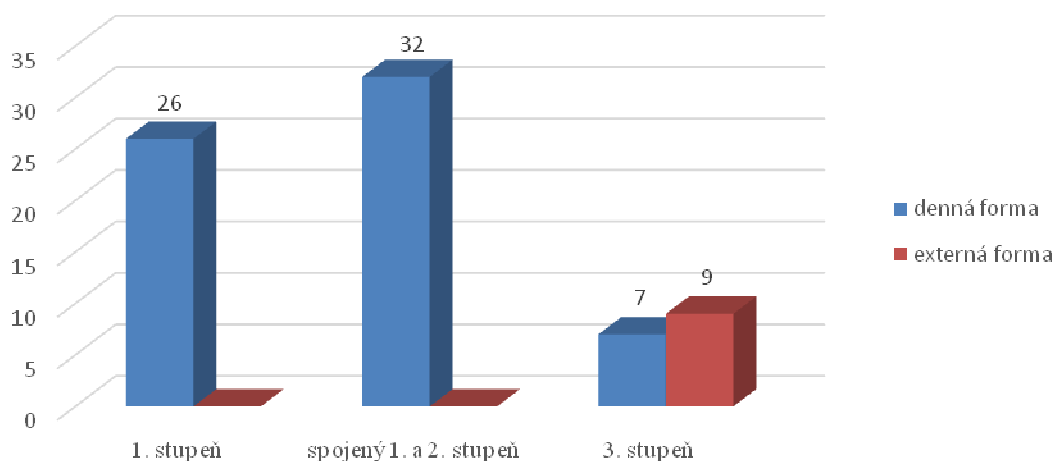


Graf. č. 5 Počet študentov PF UJS

PF UJS mala k uvedenému dátumu 946 študentov. V roku 2014 študovalo na PF UJS v dennej a externej forme štúdia spolu 918 študentov. V roku 2015 v porovnaní s rokom 2014 študuje na PF UJS celkovo o 3 % viac študentov. Na prvom stupni vysokoškolského štúdia k 31. 10. 2015 na PF UJS študovalo 616 študentov (65,11 %), na druhom stupni 315 (33,19 %), a na treťom stupni 15 študentov (1,58 %). Z uvedeného počtu 60 študentov pochádza zo zahraničia, t. j. 6,34 % z celkového počtu, v porovnaní s rokom 2014 to znamená nárast o 4 %.

Z celkového počtu študentov je 703 žien (74,31 %). K 31. 10. 2015 študovalo na PF UJS na 1. stupni štúdia v dennej forme 448 študentov (z toho 40 študentov zo zahraničia) a v externej forme 109 (z toho 19 študentov zo zahraničia). Na 2. stupni štúdia v dennej forme študovalo 250 študentov (z toho 1 študent zo zahraničia) a v externej forme 64 študentov. Na treťom stupni štúdia v dennej forme študovalo 12 študentov a v externej forme 3 študenti. Rozdelenie počtu študentov PF UJS podľa stupňa a formy štúdia za rok 2015 ukazuje graf č. 5.

Počet študentov RTF UJS k 31.10.2015



Graf. č. 6 Počet študentov RTF UJS

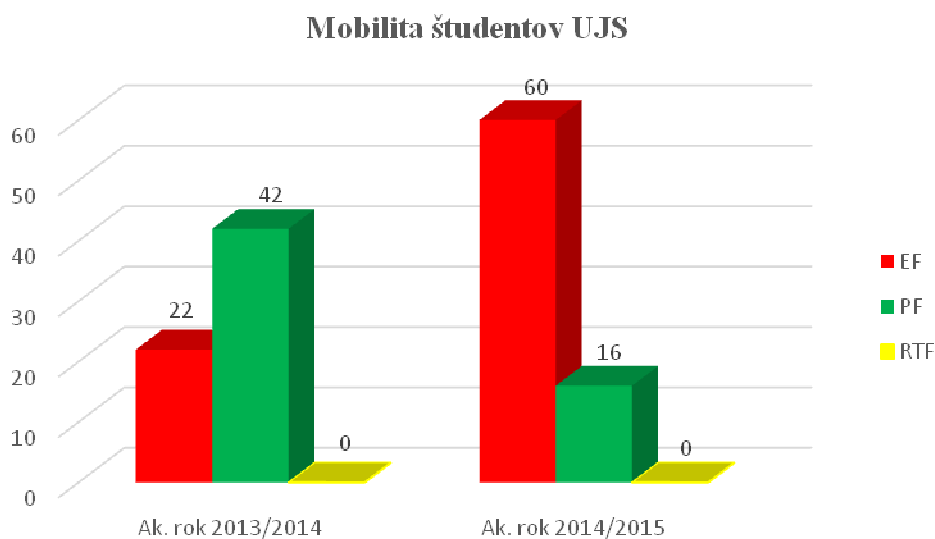
V roku 2015 študovalo na **RTF UJS** 74 študentov, z toho 26 na I. stupni štúdia, 32 na spojenom I. a II. stupni štúdia a 16 poslucháčov na III. stupni štúdia (9 na externom študijnom programe). Čo sa týka vývoja počtu študentov, môžeme konštatovať, že v roku 2015 počet študentov na študijnom programe Misiológia, diakonia a sociálna starostlivosť a na študijnom programe Reformovaná teológia sa znížil oproti predchádzajúcim rokom, na doktorandskom študijnom programe Teológia sa zvýšil. Rozdelenie počtu študentov RTF UJS podľa stupňa a formy štúdia za rok 2015 ukazuje graf č. 6.

### c. Informácie o akademickej mobilite študentov

Študenti aj v roku 2015 prejavili výrazný záujem o zahraničné mobility cez jednotlivé programy, prostredníctvom ktorých realizovali: študijné, pracovné, výskumné pobyty i prednáškové cykly s cieľom zvyšovania svojej odbornosti a získavania praktických skúseností.

UJS ponúkala študentom akademickej mobility v rámci programu Európskej komisie Erasmus+, Stredoeurópskeho výmenného programu pre univerzitné štúdiá CEEPUS, štipendijného programu VELUX Sholarship a štipendijného programu, ktorý je podporovaný Ministerstvom ľudských zdrojov a Inštitútom Balassiho.

V akademickom roku 2014/15 na UJS bolo realizovaných celkovo 76 zahraničných študentských mobilít (z toho 62 mobilít v roku 2015 - 38 mobilít v letnom semestri akademického roka 2014/15 a 24 mobilít v zimnom semestri akademického roka 2015/16), čo v porovnaní s akademickým rokom 2013/14 predstavuje nárast o 18,8 %. Pobyt študentov UJS v zahraničí trval spolu 288,51 osobomesiacov (z toho v hodnotenom roku 235,33). Najviac študentov bolo vyslaných z Ekonomickej fakulty UJS (60), potom z Pedagogickej fakulty (16) a ako tretia skončila Reformovaná teologická fakulta, na ktorej sa v roku 2015 realizovala Erasmus+ študijná mobilita iba počas zimného semestra akademického roka 2015/16. Z celkového počtu vyslaných študentov v akademickom roku vycestovalo 59 % žien (45). Mobility boli realizované za účelom štúdia a praktických stáží na partnerských univerzitách a vo firmách v Maďarsku (64 %), Dánsku (13 %), Poľsku (13 %), Turecku (5 %) i Českej republike (5 %).



Graf. č. 7 Mobilita študentov UJS

V roku 2015 sa UJS zapojila do všetkých aktivít programu Erasmus+ v rámci kľúčovej akcie KA1– Vzdelávacia mobilita jednotlivcov. Program je zameraný na posilnenie zručností, zamestnateľnosti a podporu modernizácie vzdelávania. Od akademického roka 2014/15 v rámci programu Erasmus+ môžu študenti UJS vycestovať do zahraničia nielen na študijné pobyty, ale tiež na stáže do podnikov mimo Slovenska. Študenti majú nárok absolvovať 12 mesiacov mobility v každom stupni štúdia. V akademickom roku 2014/15 v rámci kľúčového programu bolo vyslaných do zahraničia 45 študentov (z toho 34 študentov v roku 2015 - 13 študentov v letnom semestri a. r. 2014/15 a 21 študentov v zimnom semestri a. r. 2015/16). Najväčší počet študentov v rámci programu mala Ekonomická fakulta s počtom mobilít 34, nasleduje ju Pedagogická fakulta s počtom študentov 11. Za účelom štúdia na mobilitu vycestovalo 39 študentov, čo predstavuje dĺžku pobytu 206,63 osobomesiacov s priemernou dĺžkou mobility 4,93 mesiaca na študenta. Naďalej pretrváva záujem o Erasmus+ študijné pobyty do Maďarska (72 %), pričom skoro rovnaký počet mobilít bol realizovaný do Dánska (10 %), Turecka (8 %), Českej republiky (8 %) a Poľska (2 %). Pri výbere univerzity sa študenti rozhodujú podľa referencií a dostupnosti ponuky predmetov, čo najviac sa približujúcim ich študijnému zameraniu.

Stáže v rámci programu Erasmus+ sú významnou súčasťou mobilityných ponúk pre študentov. Možnosť využitia stáží umožní študentom získať pracovnú skúsenosť obohatenú nielen o medzinárodný, ale i multikultúrny rozmer. V akademickom roku 2014/15 vycestovali na Erasmus+ stáž prví absolventi UJS. Jedná sa o 6 študentov z Ekonomickej fakulty (5) a z Pedagogickej fakulty (1), ktorí vycestovali na 2-3 mesiace do Dánska (1), Turecka (1) a Maďarska (4). V rámci celého akademického roka priemer Erasmus+ grantov na študijné pobyty predstavuje 367,79 Eur na mesiac a na praktické stáže 447,22 Eur na mesiac.

Zahraničné študentské mobility boli realizované aj cez Stredoeurópsky výmenný program pre univerzitné štúdia CEEPUS, buď v rámci spolupracujúcich sietí partnerov, alebo si uchádzači vybrali inštitúciu samostatne v kategórii „freemover“. V akademickom roku 2014/15 v rámci výmenného programu vycestovalo 16 študentov z UJS, z toho 11 z Ekonomickej fakulty a 5 z Pedagogickej fakulty v trvaní 29,12 osobomesiacov. Z hľadiska geografického bol v tomto období najväčší záujem o mobility v Poľsku (56 %), Maďarsku (38 %) a Českej republike (6 %). V rámci výmenného programu CEEPUS všetky mobility boli realizované v priebehu roka 2015.

Študenti UJS reagovali aj na ponuky štipendijného programu VELUX Sholarship. V akademickom roku 2014/15 v rámci tohto programu absolvovalo mobilitu v Dánsku na univerzite International Business Academy, Kolding 5 študentov z Ekonomickej fakulty (z toho v roku 2015 vycestovali 4 študenti), čo predstavuje dĺžku pobytu 23,10 osobomesiacov.

V akademickom roku 2014/15 sa mobility uskutočňovali aj prostredníctvom štipendijného programu Balassiho Inštitútu. Záujem o vycestovanie mali 10 študenti z Ekonomickej fakulty (z toho 8 študenti realizovali mobilitu v priebehu roka 2015). Študenti strávili v zahraničí na partnerskej Univerzite Istvána Széchenyiho (Maďarsko) 29,6 osobomesiacov.

Z pohľadu stupňa vzdelávania prevažná časť študentov t. j. 40 % vycestovala na mobilitu z prvého ročníka druhého stupňa vysokoškolského štúdia, 26 % študentov z druhého ročníka druhého stupňa vysokoškolského štúdia, 16 % druhého ročníka prvého stupňa vysokoškolského štúdia, 10 % tretieho ročníka prvého stupňa vysokoškolského štúdia a 3 % prvého ročníka prvého stupňa vysokoškolskej dennej formy štúdia. V rámci programu Erasmus+ vycestovalo 5 % absolventov na praktickú sťaž.

Skúsenosť so zahraničnou mobilitou je stále hodnotená pozitívne. Väčšina študentov hodnotí kladne vyučujúci proces na hosťujúcich univerzitách. Ďalším pozitívom je tiež zdokonalenie sa v cudzom jazyku, jeho praktické využitie v každodennom živote, čo vedie študenta k väčšej samostatnosti a zodpovednosti.

Oproti predchádzajúcemu akademickému roku došlo k 50 % nárastu v počte prijatých zahraničných študentov, hoci záujem o vycestovanie vysoko prevyšuje počet prijatých študentov. Prichádzajúci študenti sa zúčastnili mobility na UJS cez programy Erasmus+ a CEEPUS. V akademickom roku 2014/15 UJS prijala v rámci programu Erasmus+ 1 študentku z Budapešti z Katolíckej Univerzity Petra Pázmánya, ktorá strávila u nás 5 mesiacov. V rámci krátkodobej študijnej mobility výmenného programu CEEPUS našu univerzitu navštívili 2 študenti z Rumunska, ktorí strávili u nás spolu 2 osobomesiace. Ekonomickú fakultu UJS navštívil študent tretieho stupňa vysokoškolského štúdia z Technickej univerzity Cluj Napoca a na Pedagogickej fakulte UJS sa zúčastnil na mobilite 1 študent z Univerzity Babesa Bolyaiho v Kluži (Cluj-Napoca).

## **EF UJS**

Akademické mobility študentov EF UJS zaznamenali v roku 2015 v porovnaní s údajmi roku 2014 nárast vo fyzickom počte vyslaných študentov o 30 %.

V rámci štipendijného programu VELUX SCHOLARSHIP sa v akademickom roku 2014/15 5 študentov EF UJS aktívne zapojilo do vyučovacieho procesu v rámci celého semestra na Medzinárodnej obchodnej univerzite v Koldingu v Dánsku.

60 študentov EF UJS sa v akademickom roku 2014/15 zúčastnilo na niektorých z mobilityných programov. EF UJS prijala v akademickom roku 2014/15 v rámci akademických mobilityných programov 1 študenta.

## **PF UJS**

V roku 2015 mali študenti PF UJS možnosť zapojiť sa do medzinárodných programov akademickej mobility. Záujem prejavili predovšetkým o program ERASMUS+. Celkovo za rok 2015 sa zúčastnilo ERASMUS mobility 16 študentov PF UJS, a 5 študentov sa zúčastnilo mobility cez program CEEPUS. Z absolvovaných mobilít bolo 15 na univerzitách v Maďarsku, jedna mobilita v Poľskej republike. Každoročne k rámcovým zmluvám pribúdajú ďalšie, čo do budúca zabezpečí mobilitu študentov do rôznych krajín EÚ. Počet prijatých

študentov za rok 2015 na Pedagogickej fakulte bolo 2, z toho jeden cez program ERASMUS+ a jeden cez program CEEPUS.

V porovnaní s rokom 2014 sme zaznamenali pokles záujmu o študentské mobility o 6, čo predstavuje o 27,3 % menší záujem študentov o zahraničné mobility. Fyzický počet prijatých študentov na našej fakulte v oboch sledovaných rokoch je 2.

### **RTF UJS**

Z RTF UJS v roku 2015 na študentskú mobilitu v rámci Programu Erasmus+ vycestovala 1 študentka do Rumunska, na Univerzitu Chrestiana Partium v Oradei.

### **d. Údaje o záujme o štúdium na UJS a výsledkoch prijímacieho konania**

V roku 2015 o možnostiach štúdia UJS informovala študentov stredných škôl a verejnosť prostredníctvom viacerých kanálov:

- na webovej stránke univerzity,
- prostredníctvom Dňa otvorených dverí, ktorý bol prvýkrát organizovaný spoločne pre všetky fakulty UJS,
- prostredníctvom návštev stredných škôl,
- prostredníctvom portálu VŠ ([www.portalvs.sk](http://www.portalvs.sk)),
- v novinách s lokálnou a celoslovenskou pôsobnosťou formou platených inzerátov,
- prostredníctvom lokálnych rádii formou krátkych inzercií.

V roku 2015 na podnet vedenia UJS bola posilnená marketingová činnosť UJS a venovala sa väčšia pozornosť osloveniu potenciálnych uchádzačov o štúdium a vytvoreniu kladného vnímania univerzity v spoločnosti. Ako ukazujú nižšie uvedené údaje, táto činnosť bola úspešná, pomocou nej bol takmer zastavený klesajúci trend ubúdania počtu študentov.

Presnú štatistiku prijímacích konaní ukazujú tabuľky T3a, T3B a T3C tabuľkovej prílohy vrátane plánovaných počtov, počtu prihlášok, počtu prijatých a počtu zapísaných študentov. Pretože fakulty UJS pôsobia v rôznych, disjunktných študijných odboroch okrem humanitných vied, z tabuliek sú zrejmé počty podľa fakúlt.

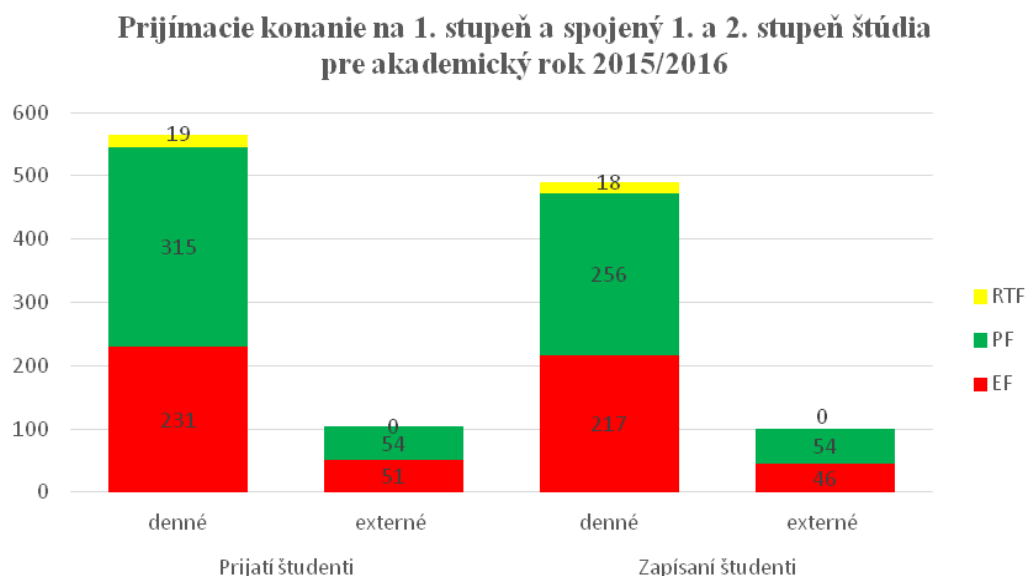
Termín podania prihlášok na 1. stupeň bol 30. 4. 2015, termín podania prihlášok na 2. stupeň, na spojený 1. a 2. stupeň a na 3. stupeň bol 30. 6. 2014.

Vzhľadom na to, že sa nenaplnili plánované počty prihlášok, dekaní fakúlt vyhlásili doplnkové kolo prijímacích konaní pre 1. stupeň, ktoré trvalo na EF UJS do 31. 7. 2015, na PF UJS do 30. 6. 2015 a na RTF UJS do 24. 8. 2015.

V roku 2015 bolo na UJS v 1. stupni a v spojenom 1. a 2. stupni vysokoškolského štúdia prijatých na dennú formu štúdia 563 študentov a na externú formu štúdia 125 študentov (tabuľka T3a prílohy č. 2). V porovnaní s rokom 2014 počet študentov prijatých na 1. stupeň a na spojený 1. a 2. stupeň vysokoškolského štúdia narástol v dennej forme o 24,43 % a v externej forme štúdia o 9,65 %.

Do akademického roku 2015/16 na UJS v 1. stupni a v spojenom 1. a 2. stupni vysokoškolského štúdia sa zapísalo na dennú formu štúdia 491 študentov a na externú formu štúdia 100 študentov (tabuľka T3a prílohy č. 2). V porovnaní s rokom 2014 počet zapísaných novoprijatých študentov na 1. stupeň a na spojený 1. a 2. stupeň vysokoškolského štúdia narástol v dennej forme o 44,41 % a v externej forme štúdia o 35,14 %. Počty prijímaných

uchádzačov a zapísaných študentov v roku 2015 na 1 a spojený 1. a 2. stupeň štúdia ukazuje graf. č. 8.



**Graf. č. 8 Prijímacie konanie na 1 a spojený 1. a 2. stupeň štúdia**

V roku 2015 bolo na **EF UJS** prijatých v 1. stupni vysokoškolského štúdia na dennú formu štúdia 231 študentov a na externú formu štúdia 51 študentov. V porovnaní s rokom 2014 počet prijatých študentov v dennej forme 1. stupňa vysokoškolského štúdia narástol o 15,15 % a v externej forme o 1,96 %. Z uvedeného počtu prijatých študentov sa zapísalo na dennú formu 1. stupňa vysokoškolského štúdia 217 a externého štúdia 46 študentov. V porovnaní s rokom 2014 je počet zapísaných študentov v 1. stupni vysokoškolského štúdia vyšší o 32,32 %.

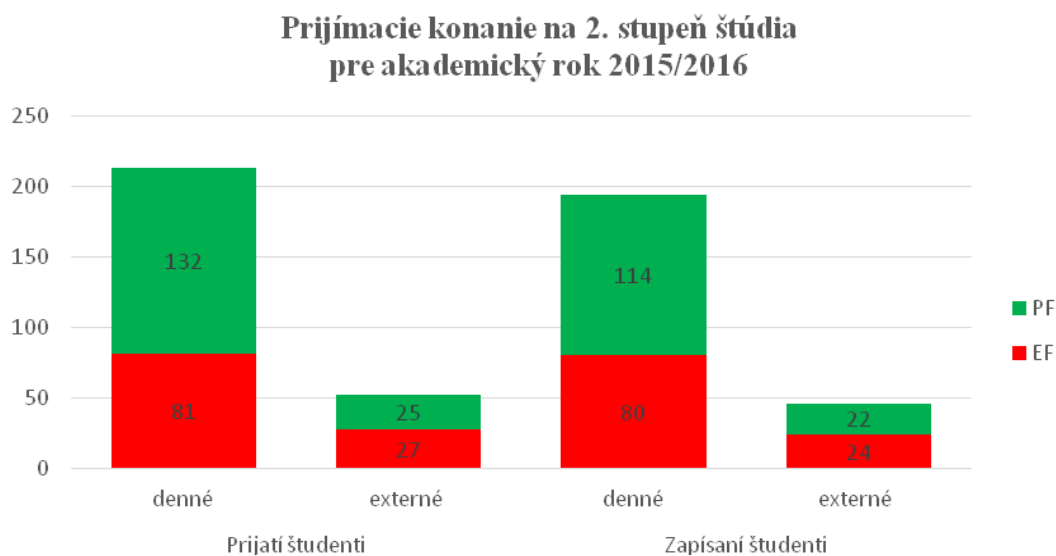
V roku 2015 bolo na **PF UJS** prijatých v 1. stupni vysokoškolského štúdia na dennú formu štúdia 315 študentov a na externú formu štúdia 54 študentov. V porovnaní s rokom 2014 počet prijatých študentov v dennej forme 1. stupňa vysokoškolského štúdia narástol o 32,91 % a v externej forme o 64,44 %. Z uvedeného počtu prijatých študentov sa zapísalo na dennú formu 1. stupňa vysokoškolského štúdia 256 a externého štúdia 54 študentov. V porovnaní s rokom 2014 je počet zapísaných študentov v 1. stupni vysokoškolského štúdia vyšší o 42,20 %.

V roku 2015 bolo na **RTF UJS** prijatých v 1. stupni a v spojenom 1. a 2. stupni vysokoškolského štúdia na dennú formu štúdia 19 študentov. Externé štúdium nebolo plánované a preto neboli naň ani prijatí študenti. V porovnaní s rokom 2014 počet prijatých študentov v dennej forme 1. a v spojenom 1. a 2. stupni stupňa vysokoškolského štúdia klesol o 5 %. Z uvedeného počtu prijatých študentov sa zapísalo na dennú formu 1. stupňa a spojeného 1. a 2. stupňa vysokoškolského štúdia 18 študentov. V porovnaní s rokom 2014 je rovnaký počet zapísaných študentov v 1. stupni a v spojenom 1. a 2. stupni vysokoškolského štúdia.

V roku 2015 bolo na UJS v 2. stupni vysokoškolského štúdia prijatých na dennú formu štúdia 213 študentov a na externú formu štúdia 52 študentov (tabuľka T3b prílohy č. 2). Oproti roku 2014 bolo prijatých na 2. stupeň vysokoškolského štúdia UJS o 6,99 % menej študentov na dennú formu a o 38,82 % na externú formu.

V roku 2015 bolo na UJS v 2. stupni vysokoškolského štúdia prijatých na dennú formu štúdia 194 študentov a na externú formu štúdia 46 študentov (tabuľka T3a prílohy č. 2).

V porovnaní s rokom 2014 počet študentov prijatých na 2. stupeň vysokoškolského štúdia klesol v dennej forme o 12,61 % a v externej forme štúdia o 41,02 %. Počty prijímaných uchádzačov a zapísaných študentov v roku 2015 na 2. stupeň štúdia ukazuje graf. č. 9.



**Graf. č. 9 Prijímacie konanie na 2. stupeň štúdia**

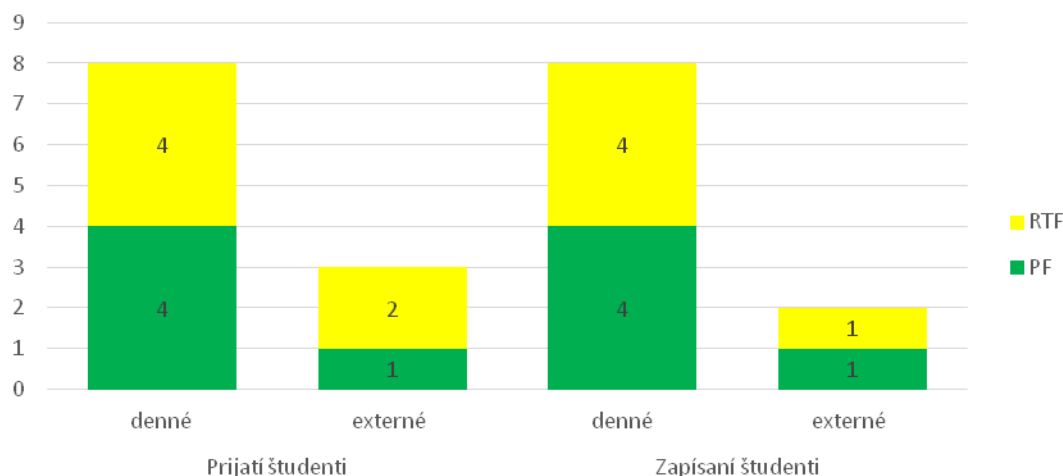
Na **EF UJS** bolo prijatých na 2. stupeň vysokoškolského štúdia na dennú formu štúdia 81 študentov a na externú formu štúdia 27 študentov. Do prvého ročníka magisterského štúdia na EF UJS sa zapísalo v dennej forme 2. stupňa vysokoškolského štúdia 80 a v externej forme 24 študentov, t. j. spolu 104 študentov. V porovnaní s rokom 2014 je počet zapísaných študentov do prvého ročníka 2. stupňa vysokoškolského štúdia nižší o 7,14%.

Na **PF UJS** bolo prijatých na 2. stupeň vysokoškolského štúdia na dennú formu štúdia 132 študentov a na externú formu štúdia 25 študentov. Do prvého ročníka magisterského štúdia na PF UJS sa zapísalo v dennej forme 2. stupňa vysokoškolského štúdia 114 a v externej forme 22 študentov, t. j. spolu 136 študentov. V porovnaní s rokom 2014 je počet zapísaných študentov do prvého ročníka 2. stupňa vysokoškolského štúdia nižší o 27,66 %.

V roku 2015 boli na UJS v 3. stupni vysokoškolského štúdia prijatí na dennú formu štúdia 8 študenti a na externú formu štúdia 3 študenti (tabuľka T3C prílohy č. 2). Na PF UJS boli prijatí v 3. stupni vysokoškolského štúdia na dennú formu štúdia 4 študenti a 1 na externú formu. Na RTF UJS boli prijatí v 3. stupni vysokoškolského štúdia na dennú formu štúdia 4 študenti a na externú formu štúdia 2 študenti.

V roku 2015 sa na UJS zapísalo v 3. stupni vysokoškolského štúdia na dennú formu štúdia 8 študentov a na externú formu štúdia 3 študenti (tabuľka T3C prílohy č. 2). Na PF UJS bolo zapísaných v 3. stupni vysokoškolského štúdia na dennú formu štúdia 4 študenti a 1 na externú formu. Na RTF UJS bolo zapísaných v 3. stupni vysokoškolského štúdia na dennú formu štúdia 4 študenti a na externú formu štúdia 1 študent. Počty prijímaných uchádzačov a zapísaných študentov v roku 2015 na 3. stupeň štúdia ukazuje graf. č. 10.

### Prijímacie konanie na 3. stupeň štúdia pre akademický rok 2015/2016

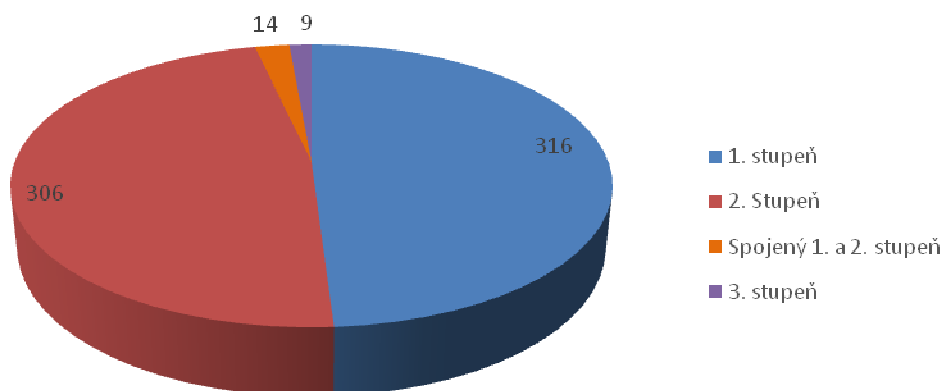


Graf. č. 10 Prijímacie konanie na 3. stupeň štúdia

#### e. Údaje o absolventoch

V roku 2015 na UJS úspešne ukončilo štúdium spolu 645 študentov. Z nich 316 študentov získalo titul bakalár (v skratke Bc.), 320 titul magister (v skratke Mgr.) a 9 titul PhD. Z celkového počtu 508 získalo vysokoškolské vzdelanie v dennej forme štúdia, zvyšných 137 v externej forme. Z celkového počtu 624 bol občanom Slovenskej republiky a 21 bolo zo zahraničia. Rozdelenie počtu študentov, ktorí v akademickom roku 2014/15 riadne skončili štúdium je zobrazené na grafe č. 11.

#### Počet študentov, ktorí riadne skončili štúdium v akademickom roku 2014/15



Graf. č. 11 Počet študentov, ktorí riadne skončili štúdium v akademickom roku 2014/15

Komplexný prehľad o absolventoch je uvedený v tabuľke T2 prílohy č. 2.

V roku 2015 na **EF UJS** úspešne ukončilo štúdium spolu 314 absolventov. Z tohto počtu absolventov získalo titul bakalár (v skratke Bc.) 149 absolventov a titul magister (v skratke Mgr.) 165. Z nich úspešne ukončilo štúdium 1. stupňa vysokoškolského štúdia dennou formou



124 študentov a externou formou štúdia 25 študentov, z čoho pochádzalo 6 absolventov zo zahraničia. 2. stupeň vysokoškolského štúdia na EF UJS úspešne ukončilo v roku 2015 v dennej forme štúdia 119 študentov a externou formou štúdia 46 študentov.

V roku 2015 na **PF UJS** úspešne ukončilo štúdium spolu 302 študentov. Z nich 159 získalo titul bakalár (v skratke „Bc.“), 141 titul magister (v skratke „Mgr.“) a 2 titul philosophie doctor (v skratke „PhD.“). Z celkového počtu získalo 240 vysokoškolské vzdelanie v dennej forme štúdia, 62 v externej forme štúdia.

V roku 2015 na **RTF UJS** úspešne ukončilo štúdium spolu 29 študentov. Z nich 5 získalo titul bakalár (v skratke „Bc.“), 14 titul magister (v skratke „Mgr.“) a 7 titul philosophie doctor (v skratke „PhD.“). Z celkového počtu získalo 25 vysokoškolské vzdelanie v dennej forme štúdia, 4 v externej forme štúdia.

### Rigorózne konania

V zmysle zákona bolo na **EF UJS** aj v kalendárnom roku 2015 vyhlásené rigorózne konanie. Uchádzačmi o rigorózne konanie v odbore Manažment alebo Ekonomika a manažment podniku sa môžu stať absolventi študijných programov, ktorí získali titul „magister“, alebo obdobných študijných programov v zahraničí.

Súčasťou rigorózneho konania je obhajoba rigorózneho práce v študijnom odbore, v ktorom študenti získali vysokoškolské vzdelanie, alebo v príbuznom študijnom odbore. Po vypracovaní rigorózneho práce a úspešnom vykonaní rigorózných skúšok absolventi získajú v zmysle zákona akademický titul „doktor filozofie“ (v skratke „PhDr.“) v študijnom odbore 3.3.16 Ekonomika a manažment podniku alebo v študijnom odbore 3.3.15. Manažment.

V roku 2015 sa na rigorózne konanie prihlásilo 9 študentov. V roku 2015 úspešne obhájili svoju rigoróznou prácu a vykonali rigoróznou skúšku v odbore 3.3.15. Manažment spolu 4 študenti a v odbore 3.3.16. Ekonomika a manažment podniku 5 študentov.

Na **PF UJS** v roku 2015 úspešne absolvovalo rigorózne konanie a získalo titul „doktor pedagogiky“ (v skratke „PaedDr.“) 8 uchádzačov. Z toho 3 v študijnom programe Predškolská a elementárna pedagogika, 2 v študijnom programe Učiteľstvo biológie, 1 v študijnom programe Učiteľstvo anglického jazyka a literatúry, 1 v študijnom programe Učiteľstvo matematiky a 1 v študijnom programe Učiteľstvo informatiky.

Na **RTF UJS** v roku 2015 úspešne absolvovali rigorózne konanie a získali titul „doktor teológie“ (v skratke „ThDr.“) 2 uchádzači.

### f. Komentovaný prehľad úspechov študentov

#### Informácie o športových výsledkoch a reprezentácie UJS

- Dávid Medza (študent EF UJS) - Majstrovstvá Európy v KEMPO KARATE - 1. miesto v kategórii 96-200 kg, 18-38 rokov (december 2015)
- Viktor Demin (študent EF UJS) - člen reprezentácie SR v kajaku, majster sveta a Európy v K4 v roku 2013, K1 muži 1000 m - 4. miesto, K2 muži 500 m - 3. miesto, K1 muži 500 m - 2. miesto, K4 muži 1000 m - 1. miesto na Majstrovstvách Slovenska v roku 2015
- Attila Antolík (študent EF UJS) - Powerlifting GPC Svetový pohár 2. miesto (november 2015), Scitec RAW Power Pohár v squat-e 2. miesto (október 2015)
- Tünde Koczkás (študentka EF UJS) - Majstrovstvá Slovenska žien v boxe v roku 2015 - 1. miesto v polotiažkej váhe, členka reprezentácie SR v boxe

- Družstvo žien Volejbalového klubu UJS v regionálnych Majstrovstvách vo volejbale žien Zadunajska v Maďarsku v sezóne 2014/15 získalo 1. miesto.
- Mužstvo UJS v stolnom tenise na Majstrovstvách okresu Komárno v stolnom tenise sa umiestnilo na 3. mieste.
- Futbalové mužstvo UJS v II. triede oblastnej súťaže Futbalového zväzu Komárno získalo 12. miesto.

### Zmluva o spolupráci v oblasti športu

Dňa 4. 6. 2015 podpísal rektor UJS doc. RNDr. János Tóth, PhD. a manažér Volejbalového klubu Spartak v Komárne Ing. Ladislav Ferencz zmluvu o vzájomnej spolupráci. Volejbalový klub v sezóne 2014/15 skončil na 2. mieste v extralige a na Majstrovstvách SR získal 1. miesto. Od sezóny 2015/16 nesie volejbalové extraligové mužstvo názov našej univerzity - SPARTAK UJS VKP KOMÁRNO. V súčasnosti nie je známe umiestnenie nášho volejbalového mužstva v extralige, pretože t.č. ešte prebiehajú zápasy.

### EF UJS

Študenti EF UJS sa pravidelne zúčastňujú vedeckých podujatí venovaných prezentácií výsledkov ich študentskej vedeckej činnosti na národnej aj medzinárodnej úrovni, ale zapájajú sa tiež do projektov a súťaží vyhlasovaných vybranými spoločnosťami hospodárskej praxe, bankami, či inštitúciami sekundárnej sféry.

EF UJS v letnom semestri akademického roka 2014/15 a v zimnom semestri akademického roka 2015/16 reprezentovali študenti na významných domácich a zahraničných aktivitách. Študenti magisterského štúdia, Mgr. Barbara Kováčová, Mgr. Peter Patasi, Mgr. Alexander Nagypál a Mgr. Lenka Sántová úspešne reprezentovali EF UJS na medzinárodnej súťaži „XIII. Celonárodná súťaž finančných prípadových štúdií – XIII. Országos Pénzügyi Esettanulmány Verseny“ v Győri.

Ďalšou významnou súťažou, do ktorej sa naši študenti aktívne zapojili bola Celonárodná súťaž prípadových štúdií – „Országos Esettanulmány Verseny“, ktorá je už organizovaná 16-krát a jej hosťiteľom bola už tradične Univerzita Corvinus v Budapešti. EF UJS reprezentovali študenti Mgr. Annamária Nagyová, Mgr. Sandra Belánszká, Mgr. Monika Nagyová a Mgr. Patrik Buday.

Študenti EF UJS Bc. Cyntia Szabóová, Bc. Dominika Vlacseková (rod. Baková), Mgr. Sandra Belánszká a Bc. Judita Csalaová sa zúčastnili na „XIV. Súťaži v riešení prípadových štúdií Tímár László“ v meste Veszprém, v Maďarsku, kde skončili na III. mieste medzi pozvanými tímami.

V dňoch 9. -11. apríla 2015 sa konal XXXII. ročník Národnej vedeckej aktivity študentov, kde hosťujúca Fakulta zahraničného obchodu Budapest Business School poskytla priestory tejto významnej udalosti. EF UJS hájili Bc. Dominka Vlacseková (rod. Baková) a Mgr. Tamás Méri. Podľa rozhodnutia poroty Bc. Dominka Vlacseková (rod. Baková) so svojou vedeckou prácou a prezentáciou vybojovala v sekcii Regionálny rozvoj 3. miesto.

Fakulta ekonomiky a humanitných vied univerzity „Sapientia Erdélyi Magyar Tudományegyetem“ v Miercurea Ciuc v Rumunsku organizuje od roku 2002 každoročne súťaž prípadových štúdií s medzinárodnou účasťou. EF UJS reprezentovali študenti: Bc. Emese Balya, Bc. Judita Csalaová, Bc. Alžbeta Mériová a Bc. Cyntia Szabóová. „SJE team“-u našej fakulty – sa podarilo úspešne zložiť ťažké úlohy vyčerpávajúcej súťaže a získať 4.miesto.

Do univerzitného kola Študentskej vedeckej a odbornej činnosti sa v letnom semestri akademického roka 2014/15 zapojilo spolu 6 študentov (uvádzame meno študenta a názov práce):

- Bc. Moravčíková Annamária: A leíráspolitika hatásainak felmérése a vállalatok gazdasági eredményére napjainkban - Zhodnotenie vplyvu odpisovej politiky na výsledok hospodárenia podnikateľských subjektov v súčasnosti
- Bc. Tóthová Anna: Tudásmegosztás az X generációban - Del'ba znalostí v generácii X
- Mgr. Dolník Attila: Diplomások vállalkoz(z)unk?! - Absolventi, podnika(j)me?!
- Bc. Nagyová Nikoleta: A dunaszerdahelyi futballklub marketing kommunikációja - Marketingová komunikácia dunajskostredského futbalového klubu
- Sülei Csaba: Kamera segítségével irányított alkalmazások - Ovládanie aplikácií pomocou kamery
- Kasnyík László: Információ- és tananyagmegosztó weboldal - Webstránka na zdieľanie informácií a študijných materiálov

V sekcii prvé miesto obsadil študent denného magisterského štúdia Mgr. Attila Dolník, druhé miesto študent Csaba Sülei a tretie miesto obsadil Bc. Ladislav Kasnyík.

### PF UJS

V roku 2015 sa študenti PF UJS zúčastnili na viacerých súťažiach národnej i medzinárodnej úrovne. Z nich boli ocenení nasledovni:

- Bc. Patrik Baka – 1. miesto na univerzitnom kole ŠVOČ, UJS, Komárno, Sekcia literárna a jazykovedná, 15. 04. 2015
- Bc. Patrik Baka – mimoriadna cena na celonárodnom kole ŠVOČ (OTDK), Sekcia humanitných vied, Budapešť, 10. 4. 2015
- Bc. Patrik Baka – 3. miesto na celonárodnom kole ŠVOČ (OTDK), Sekcia spoločenských vied, Budapešť, 1. 4. 2015
- Bc. Patrik Baka – 1. miesto na celoštátnom kole ŠVOČ pre študentov maďarskej národnosti – Nitra, Sekcia literárnej vedy, 27. – 28. 09. 2015
- Alexandra Baloghová – 3. miesto na univerzitnom kole ŠVOČ, UJS, Komárno, Sekcia literárna a jazykovedná, 15. 04. 2015
- Alexandra Baloghová a Barbara Vidová - 3. miesto na celoštátnom kole ŠVOČ pre študentov maďarskej národnosti – Nitra, Sekcia literárnej vedy, 27. – 28. 09. 2015
- Bc. Dávid Bencze – 1. miesto na Medzinárodnej študentskej vedeckej konferencii, Subotica, Srbsko, 13. – 15. 09. 2015
- Bc. Evelin Csánóová – 3. miesto na univerzitnom kole ŠVOČ, UJS, Komárno, Sekcia pedagogických vied, 15. 04. 2015
- Eszter Dobai – 2. miesto na univerzitnom kole ŠVOČ, UJS, Komárno, Sekcia literárna a jazykovedná, 15. 04. 2015
- Veronika Gaálová – 3. miesto na univerzitnom kole ŠVOČ, UJS, Komárno, Sekcia historických vied, 15. 04. 2015
- Silvia Kosztolányi - 1. miesto na univerzitnom kole ŠVOČ, UJS, Komárno, Sekcia pedagogických vied, 15. 04. 2015
- Bc. Orsolya Pálinkásová - 1. miesto na univerzitnom kole ŠVOČ, UJS, Komárno, Sekcia historických vied, 15. 04. 2015
- Bc. Mónika Süli Derzsi - mimoriadna cena na celonárodnom kole ŠVOČ (OTDK), Sekcia telovýchovných a športových vied, Budapešť, 10. 4. 2015
- Szilárd Svitek – 2. miesto na univerzitnom kole ŠVOČ, UJS, Komárno, Sekcia pedagogických vied, 15. 04. 2015
- Bc. Árpád Szabó – 2. miesto na univerzitnom kole ŠVOČ, UJS, Komárno, Sekcia historických vied, 15. 04. 2015
- Mgr. Klaudia Takács - 2. miesto na univerzitnom kole ŠVOČ, UJS, Komárno, Sekcia teologických vied, 15. 04. 2015

- Mgr. Klaudia Takács - 3. miesto na celoštátnom kole ŠVOČ pre študentov maďarskej národnosti – Nitra, Sekcia spoločenských vied, 27. – 28. 09. 201

### **RTF UJS**

Dňa 15. 04. 2015 v rámci Študentskej vedeckej odborovej činnosti bola zriadená aj osobitná teologická sekcia, do ktorej sa so svojimi vedeckými prácami prihlásilo 7 študentov RTF.

1. miesto získal JUDr. István Fazekas (4. ročník),
2. miesto získala Klaudia Takács ( 5. ročník)
3. miesto získal Bálint Vásárhelyi (3. ročník).

Účastníci univerzitného kola teologickej sekcie ŠVOČ boli nominovaní na X. kolo ŠVOČ pre študentov maďarskej národnosti žijúcich na Slovensku (FTDK), ktoré sa konalo v Nitre, na Fakulte stredo európskych štúdií v dňoch 27.-28. 11. 2015. V spoločensko-vednej sekcii JUDr. István Fazekas získal prestížne 1. miesto, Klaudia Takács 3. miesto.

## **g. Komentované ocenenia študentov v rámci vysokej školy**

### **EF UJS**

V letnom semestri akademického roka 2014/15 a v zimnom semestri akademického roka 2015/16 študenti EF UJS získali nasledujúce ocenenia:

- Najlepšia bakalárska práca na EF UJS – Bc. Diana Blunárová – Názov bakalárskej práce: „A gyerekek médiahasználata Szlovákiában és Amerikában – Deti používajúce masmédiá na Slovensku a v Amerike“
- Najlepšia diplomová práca na EF UJS – Mgr. Peter Patasi. Názov diplomovej práce: „Pénzügyi kimutatásokból nyert információk elemzése és azok felhasználási lehetőségei a vezetők döntéseinél egy választott vállalatban – Zhodnotenie informácií účtovnej závierky a možnosti ich využitia pri rozhodovaní vo vybranej spoločnosti“
- Cena rektora UJS za najlepšie výsledky počas magisterského štúdia – Mgr. Lilla Csókás – za najlepšie študijné výsledky počas magisterského štúdia s priemerom: 1,09

### **PF UJS**

Za vynikajúce študijné výsledky a aktivitu v priebehu celého štúdia na Pedagogickej fakulte UJS boli v rámci promócií vyznamenaní nasledovní študenti:

*Pochvala dekana PF UJS:*

- Bc. Alexandra Baloghová – MJ-AJdb
- Bc. Monika Veselá – SJ-AJdb
- Bc. Katalin Kissová – Ch-Bdb
- Bc. Betina Bajkaiová – PPdb
- Bc. Terézia Ledeczká – PPdb
- Bc. Estera Jesková – PPdb
- Mgr. Anikó Czinege – MJ-NJdm
- Mgr. Kitti Méhesová – MJ-AJdm
- Mgr. Klaudia Páldiová – AJ-Idm
- Mgr. Anita Szabóová – B-MJdm
- Mgr. Florián Takács – MJ-AJdm

- Mgr. Monika Süli Derzsi – UPVdm
  - Mgr. Brigita Harangozó – UPVdm
  - Mgr. Katarína Füsiová – UPVdm
- 
- Cenu za najlepšiu bakalársku prácu na PF UJS získal Bc. Ladislav Simon (CH-Bdb).
  - Cenu za najlepšiu diplomovú prácu na PF UJS získal Mgr. Patrik Baka (MJ-Hdm).
  - Cenu rektora na PF UJS získali: Mgr. Patrik Baka (MJ-Hdm) a Mgr. Veronika Valent (MJ-Bdm).

### **RTF UJS**

V roku 2015 študenti RTF UJS získali nasledujúce ocenenia:

- Cenu rektora získala Mgr. Klaudia Takács – za vynikajúce výsledky počas celého štúdia.
- Ocenenie za najlepšiu diplomovú prácu získal Mgr. Tibor Lénárt.

#### **IV. Informácie o poskytovaní ďalšieho vzdelávania**

V roku 2015 sa na UJS neposkytovalo žiadne ďalšie vzdelávanie.

## V. Informácie o výskumnej, umeleckej a ďalšej tvorivej činnosti vysokej školy

Vedeckovýskumná činnosť patrí k prioritným aktivitám univerzity a stáva sa čoraz dôležitejším kritériom hodnotenia jej kvality v domácom, či medzinárodnom meradle. Koncepcia budovania výskumu a tvorivej činnosti na UJS vychádzala zo schváleného Dlhodobého zámeru Univerzity J. Selyeho na roky 2009 – 2015. Úlohou UJS v oblasti vedy a výskumu je vykonávať základný výskum, aplikovaný výskum a vývoj, využívať najnovšie poznatky vedy a techniky pri vzdelávaní študentov a zapájať ich do tvorivej vedeckej činnosti. Výskum na univerzite treba orientovať a koncentrovať do oblastí, ktoré vyplývajú z poslania a vedecko-pedagogickej orientácie UJS. Podporujú sa hlavne výskumné projekty, ktoré umožňujú uplatniť odbornosť a vedeckovýskumnú erudíciu riešiteľov a kde je garantovaný adekvátny výsledok aj s ohľadom na vytváranie výskumného priestoru aj pre mladých pedagogických zamestnancov.

UJS bola v posledných rokoch úspešná aj v získavaní finančných prostriedkov z projektov štrukturálnych fondov, ktoré sa použili na dobudovanie infraštruktúry pre výskum i vzdelávanie (laboratóriá, špecializované učebne, moderné prednáškové miestnosti, celkové vybavenie IKT). V tomto smere boli v poslednom roku najvýznamnejšie tri projekty spolufinancované zo ŠF EÚ, ktorých celková hodnota bola na úrovni 7.443.005,93 EUR.

V Dlhodobom zámere UJS na roky 2009-2015 medzi strategickými zámermi nachádzame aj nasledujúci zámer: Spracovať návrh na vytvorenie centra excelentného výskumu. V roku 2015 UJS v rámci výzvy ASFEU (neskôr premenovanej na Výskumnú agentúru) na predkladanie žiadostí o NFP s kódom OPVaV-2015/1.1/03-SORO, názov výzvy: Mobilizácia excelentných tímov v oblastiach špecializácie RIS3 SK, predložila projekt s názvom: Modernizácia a skvalitnenie technickej infraštruktúry výskumu a vývoja UJS v oblasti nanotechnológie a inteligentného priestoru, ktorý bol zameraný na oblasti obsiahnuté v stratégii RIS3 SK. Projekt bol úspešný a do konca roku sa nakúpilo prístrojové vybavenie do jednotlivých špecializovaných laboratórií. Realizácia tohto projektu na UJS napomáha vzniku centier excelentného výskumu v oblasti nanotechnológií a IKT, čím môžeme považovať tento strategický cieľ za splnený.

Zintenzívnenie publikačnej činnosti je úzko späté s celkovou vedeckovýskumnou činnosťou pracovníkov UJS. Rast počtu a kvality publikácií či už v domácich alebo v zahraničných, predovšetkým v karentovaných časopisoch je badateľný už od roku 2011. Na nárast publikačnej činnosti má priaznivý vplyv aj odmeňovanie pedagogických a výskumných zamestnancov na základe kvality ich publikácií, ktoré sú zaevidované v Knižničnom informačnom systéme UK UJS a následne v CREPČ. V roku 2013 počet publikácií v kategóriách ADC, ADD, ADM a ADN bol 22, v roku 2014 sa tento počet zvýšil na 35 a v roku 2015 evidujeme spolu 52 takýchto publikácií, čo dokumentuje zvýšenú aktivitu na UJS aj v tejto oblasti. Počet knižných publikácií charakteru vedeckej monografie sa zvýšil z počtu 27 v roku 2013 na 49 v roku 2014 a v roku 2015 evidujeme 41 takýchto publikácií. Mierny pokles je spôsobený aj administratívnymi problémami pri výbere dodávateľa tlačových služieb.

Pracovníci Univerzitnej knižnice UJS sa podieľajú na spracovávaní záznamov do Centrálného registra evidencie publikačnej činnosti akademických knižníc (CREPČ) zberom a sprístupňovaním bibliografických záznamov na stránke knižnice. V predchádzajúcom roku išlo o nasledovné počty publikácií pracovníkov UJS vykazované za rok 2015:

<b>Skupina A1</b>	Knižné publikácie charakteru vedeckej monografie	41
<b>Skupina A2</b>	Ostatné knižné publikácie	66

<b>Skupina B</b>	Publikácie v karentovaných vedeckých časopisoch a vedecké práce v časopisoch registrovaných v databázach Web of Science alebo SCOPUS	26
<b>Skupina C</b>	Publikácie v časopisoch, ktoré nie sú karentované ale sú registrované v databázach WoS alebo SCOPUS	27
<b>Skupina D</b>	Ostatné publikácie	353
<b>Spolu</b>		<b>513</b>
<b>Skupina O</b>	Ostatné nesledované publikácie	<b>78</b>
<b>Spolu</b>		<b>591</b>

Podrobné informácie o publikačnej činnosti pracovníkov UJS za rok 2015 obsahuje tabuľka T13 prílohy č. 2.

### a. Informácie o projektoch podporovaných z domácich grantových schém

V roku 2015 bolo na univerzite riešených 16 projektov podporovaných z domácich grantových schém. Z hľadiska vnútornej štruktúry boli riešené 3 projekty VEGA, 4 projekty KEGA. Z ďalších domácich grantov sme získali 6 projektov od Úradu vlády SR. Univerzita ďalej realizovala 3 úspešné projekty od Výskumnej agentúry.

Úspešnosť UJS v podávaní domácich projektov v roku 2015 v jednotlivých výzvach:

- VEGA: (počet podaných nových projektov: 4 / počet podporených projektov: 0) úspešnosť: 0 %;
- KEGA: (počet podaných nových projektov: 5 / počet podporených projektov: 1) Úspešnosť v podávaní projektov je 20 %;
- APVV: (počet podaných nových projektov: 1 / v procese posudzovania)
- Iné domáce granty: počet podaných projektov: 16, počet podporených projektov 6, pričom 10 projektov bolo neúspešných. Úspešnosť: 37,5 %

Priemerný počet vedeckých projektov KEGA a VEGA (podľa tab. č. 19 prílohy č. 2), na ktorých participoval jeden tvorivý zamestnanec UJS je 0,13. Priemerný počet vedeckých projektov z dotácie Úradu vlády SR (podľa tab. č. 19 prílohy č. 2), na ktorých participoval jeden tvorivý zamestnanec UJS je 0,35. Priemerný počet nevedeckých projektov okrem projektov z dotácie Výskumnej agentúry (podľa tab. č. 20 prílohy č. 2), na ktorých participoval jeden tvorivý zamestnanec UJS je 1. Priemerný počet nevedeckých projektov z dotácie Výskumnej agentúry (podľa tab. č. 20 prílohy č. 2), na ktorých participoval jeden tvorivý zamestnanec UJS je 0,038. Priemerný počet všetkých projektov (podľa tab. č. 19 a 20 prílohy č. 2), na ktorých participoval jeden tvorivý zamestnanec UJS je 0,2.

### Projekty riešené ako súčasť grantov Vedeckej a edukačnej grantovej agentúry (VEGA)

Vedecká a edukačná grantová agentúra je zameraná na riešenie úloh základného výskumu a zabezpečuje riešenie úloh, ktoré garantuje ministerstvo a Slovenská akadémia vied. Jednotlivé projekty, ktoré do VEGA predkladajú riešiteľské kolektívy, sú hodnotené v 13 komisiách. Na základe kvality projektu a jeho aktuálnosti sú riešiteľom pridelené prostriedky podporujúce aktivity v oblasti riešenia jednotlivých vedeckovýskumných úloh.

V roku 2015 boli na UJS v procese riešenia projekty VEGA v nasledovnom tematickom znení:

1. Československá republika a maďarská menšina na Slovensku (1930-1938) — (vedúci spolupracujúceho pracoviska: Dr. habil. Attila Simon, PhD.)



2. Hodnotenie inovačného potenciálu podnikateľskej siete v ranných etapách jej formovania – (hlavný riešiteľ: Ing. Renáta Machová, PhD.)
3. Formy politicko-mediálnej propagandy v strednej Európe, Česko-slovensku a Maďarsku (1938-1968) – (hlavný riešiteľ: Dr. habil. Barnabás Vajda, PhD.).

Podrobné údaje o riešených VEGA projektoch na UJS v roku 2015 uvádza Tab. č. 1. a grafy č. 12 a 13.

Okrem týchto projektov boli pracovníci UJS ako spoluriešitelia zapojení aj do ďalšieho projektu VEGA riešenej na inej vysokoškolskej pracovisku v SR:

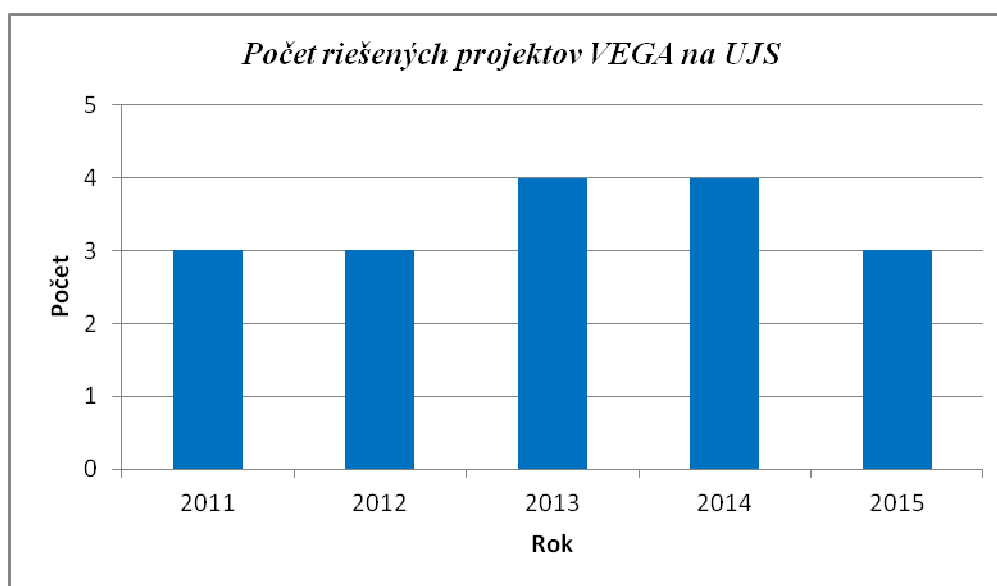
***Chirálné zlúčeniny prechodných prvkov so zameraním na vanád: interakcia experimentu a teórie pri syntéze a charakterizácii. Projekt VEGA I/0336/13***

Vedúci projektu: prof. RNDr. Jozef Noga, DrSc. – Katedra anorganickej chémie, Prírodovedecká fakulta Univerzity Komenského

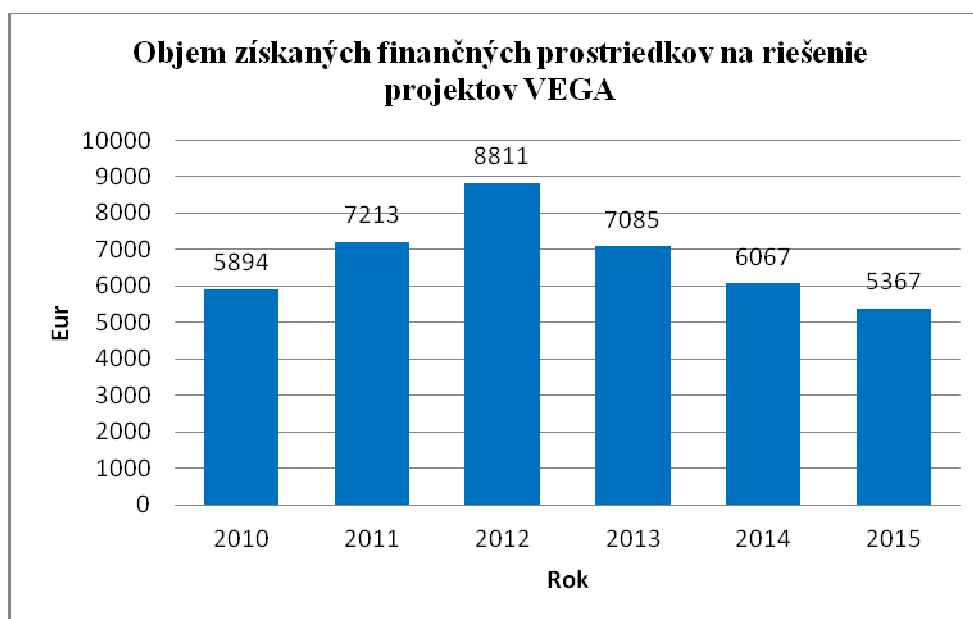
Zástupca vedúceho projektu: doc. RNDr. Róbert Gyepes, PhD. – Katedra chémie PF UJS

Tab. č. 1: Prehľad projektov VEGA riešených v roku 2015 na univerzite s prehľadom finančných prostriedkov aj za ich predošlé obdobie.

Por. číslo	Názov projektu	Zodpovedný riešiteľ alebo vedúci spolupracujúceho pracoviska	Číslo projektu	Dátum začiatku riešenia projektu	Dátum skončenia riešenia projektu	Objem finančných prostriedkov poskytnutých pre VS v 2012 v EUR	Objem finančných prostriedkov poskytnutých pre VS v 2013 v EUR	Objem finančných prostriedkov poskytnutých pre VS v 2014 v EUR	Objem finančných prostriedkov poskytnutých pre VS v 2015 v EUR
1	Československá republika a maďarská menšina na Slovensku (1930-1938)	Dr. habil. Attila Simon, PhD	2/0023/12	2012	2015	1742	1631	1799	1685
2	Hodnotenie inovačného potenciálu podnikateľskej siete v ranných etapách jej formovania	Ing. Machová Renáta, PhD.	1/0381/13	2013	2015	-	1076	1079	2838
3	Formy politicko-mediálnej propagandy v strednej Európe, Česko-slovensku a Maďarsku (1938-1968)	Dr. habil. Barnabás Vajda, PhD.	1/0158/14	2014	2016	-		777	844



Graf. č. 12 Počet riešených projektov VEGA na UJS v období od 2011 do 2015



Graf. č. 13 Objem získaných finančných prostriedkov na riešenie projektov VEGA na UJS v období od 2010 do 2015

## Stručný opis projektov VEGA

### *Československá republika a maďarská menšina na Slovensku (1930-1938)*

Projekt VEGA č. 2/0023/12

Projekt je zameraný na základný archívny výskum základných otázok politických dejín maďarskej minority v druhom desaťročí existencie Československej republiky. Výskum sa realizuje v spolupráci so Spoločenskovedným ústavom SAV v Košiciach. Vedúcim projektu je vedecký pracovník SpVÚ SAV Mgr. Milan Olejník, PhD. Z Katedry histórie PF UJS realizátorom výskumu je Dr. habil. Attila Simon, PhD., spoluriešiteľom je Dr. habil. László Szarka, CSc. a Mgr. Arpád Popély, PhD.

Celkový počet fyzických osôb zapojených do realizácie projektu: 3 (vrátane zodpovedných riešiteľov).

### *Hodnotenie inovačného potenciálu podnikateľskej siete v ranných etapách jej formovania*

Projekt VEGA 1/0381/13:

Hodnotenie inovačného potenciálu siete a špecificky v jej ranných etapách sa javí kľúčovým. Hlavným cieľom projektu je vytvoriť štandardizovanú metodológiu hodnotenia, ako podkladu pre rozhodnutie nadviazať spoluprácu v sieti. Projekt tak vytvára východisko úspešnej účasti MSP v sieti, čím zároveň aj podporuje inovačný materiál MSP.

Celkový počet fyzických osôb zapojených do realizácie projektu z EF UJS: 6, mimo EF UJS 6.

Zodpovedný riešiteľ projektu: Ing. Renáta Machová, PhD.

### *Formy politicko-mediálnej propagandy v strednej Európe, Česko-Slovensku a Maďarsku (1938-1968)*

Projekt VEGA č. 1/0158/14

V centre projektu stojí výskum politicko-mediálnej propagandy v kontexte strednej Európy, ale predovšetkým Česko-Slovenska a Maďarska. Riešitelia sa usilujú o zachytenie a zdokumentovanie mediálneho charakteru politických udalostí, t.j. zdokumentovanie toho, aké

diskrepancie boli medzi skutočnými politickými udalosťami a ich obrazmi zachytenými v dobových médiách.

Zodpovedný riešiteľ projektu: Dr. habil. Barnabás Vajda, PhD. (Katedra histórie PF UJS)

Celkový počet a mená fyzických osôb zapojených do realizácie projektu za PF UJS: Dr. habil. Barnabás Vajda, PhD., Mgr. Árpád Popély, PhD., Dr. habil. Attila Simon, PhD. Celkový počet fyzických osôb zapojených do realizácie projektu: 11.

## Projekty riešené ako súčasť grantov Kultúrnej a edukačnej grantovej agentúry (KEGA)

Kultúrna a edukačná grantová agentúra ministerstva (ďalej len „KEGA“) je vnútorná grantová agentúra ministerstva zameraná na finančnú podporu projektov výskumu a vývoja v oblasti školstva iniciovaných riešiteľmi alebo ministerstvom v stanovených tematických oblastiach a na finančnú podporu projektov z oblasti tvorivého umenia. O poskytnutie dotácie formou bežných a kapitálových transferov na zabezpečenie riešenia projektov KEGA z inštitucionálnych finančných prostriedkov vyčlenených v rozpočtovom podprograme kapitoly ministerstva – Vysokoškolská veda a technika sa môžu uchádzať iba zamestnanci verejných vysokých škôl. Tematické oblasti určuje minister a vychádzajú z dlhodobého zámeru ministerstva v oblasti školstva.

V roku 2015 boli v procese riešenia projekty KEGA v nasledovnom tematickom znení:

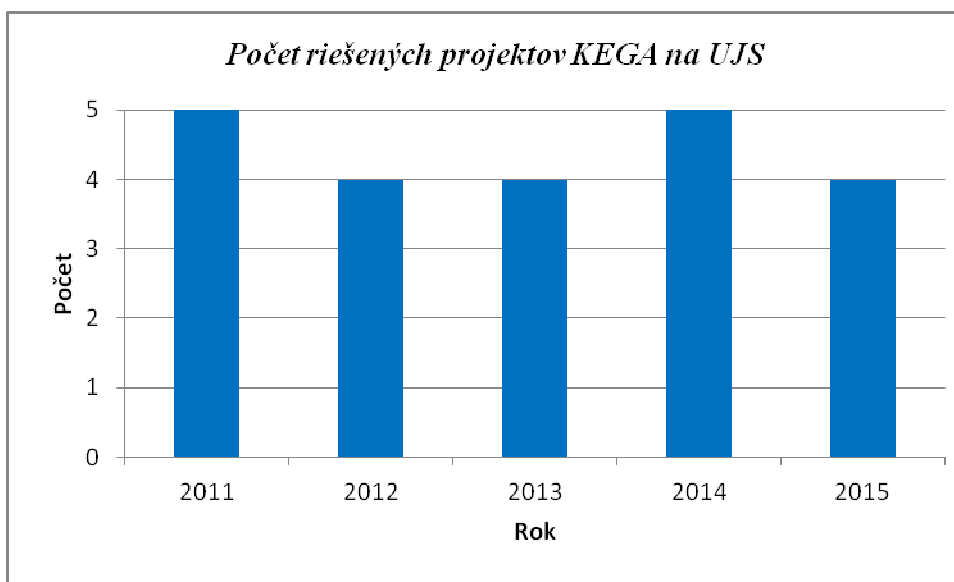
1. Modelovanie, simulácia a animácia vo vzdelávaní (hlavný riešiteľ prof. Ing. Veronika Stoffová, CSc.)
2. Interaktívne elektronické učebné materiály na podporu implementovania moderných technológií do vyučovania matematiky a informatiky (hlavný riešiteľ RNDr. Peter Csiba, PhD.)
3. Stručný nemecko-slovensko-maďarský teologický slovník (pre študentov protestantskej teológie a katechetiky) v knižnej a CD-ROM podobe (hlavný riešiteľ Mgr. Zsolt Görözdí, Th.D.)
4. Internacionalizácia ŠP predškolská a elementárna pedagogika pre II. stupeň VŠ štúdia (hlavný riešiteľ Ing. István Szököl, PhD.).

Podrobné údaje o riešených KEGA projektoch na UJS v roku 2015 uvádza Tab. č. 2. a grafy č. 14 a 15.

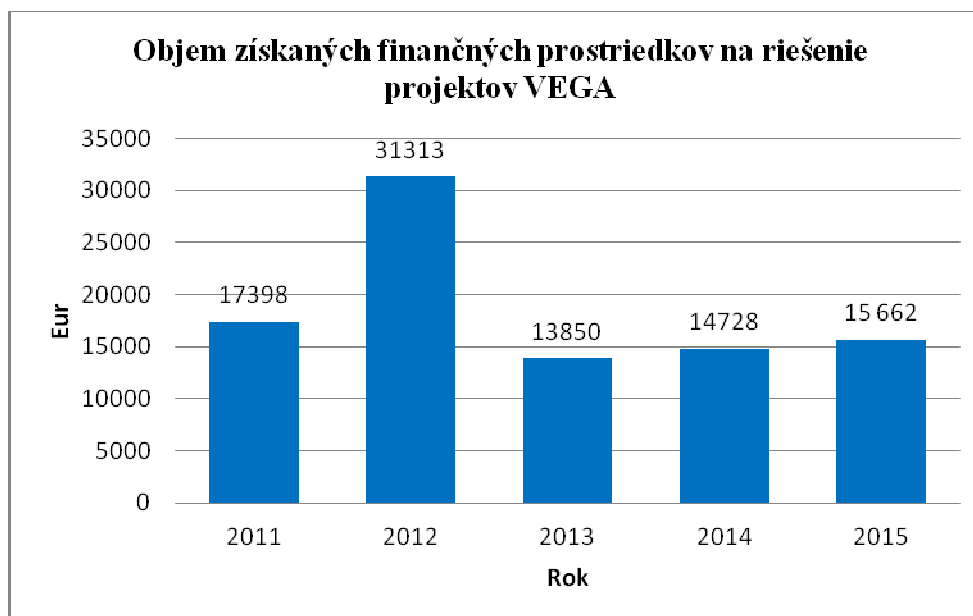
Tab. č. 2 Prehľad projektov KEGA riešených v roku 2015 na univerzite s prehľadom finančných prostriedkov aj za predošlé obdobie

Por. číslo	Názov projektu	Zodpovedný riešiteľ alebo vedúci spolupracujúceho pracoviska	Číslo projektu	Dátum začiatku riešenia projektu	Dátum skončenia riešenia projektu	Objem finančných prostriedkov poskytnutých pre VS v 2013 v EUR	Objem finančných prostriedkov poskytnutých pre VS v 2014 v EUR	Objem finančných prostriedkov poskytnutých pre VS v 2015 v EUR
1	Modelovanie, simulácia a animácia vo vzdelávaní	prof. Ing. Veronika Stoffová, CSc. PaedDr. Kristína Czaková, PhD.	010UJS-4/2014	2014	2016	-	2701	3098
2	Interaktívne elektronické učebné materiály na podporu implementovania moderných technológií do vyučovania matematiky a informatiky	RNDr. Peter Csiba, PhD.	002UJS-4/2014	2014	2016	-	4934	3691

3	Stručný nemecko-slovensko-maďarský teologický slovník (pre študentov protestantskej teológie a katechetiky) v knižnej a CD-ROM podobe	Mgr. Zsolt Görözdi, Th.D.	008UJS-4/2014	2014	2016	-	2120	2251
4	Internacionalizácia ŠP predškolská a elementárna pedagogika pre II. stupeň VŠ štúdia	Ing. István Szököl, PhD.	005UJS-4/2015	2015	2017	-	-	6622



Graf. č. 14 Počet riešených projektov KEGA na UJS v období od 2011 do 2015



Graf. č. 15 Objem získaných finančných prostriedkov na riešenie projektov KEGA na UJS v období od 2011 do 2015

**Stručný opis projektov KEGA*****Interaktívne elektronické učebné materiály na podporu implementovania moderných technológií do vyučovania matematiky a informatiky***

Projekt KEGA č. 002UJS-4/2014

Projekt je zameraný na tvorbu elektronických učebných materiálov z matematiky s dôrazom na vizualizáciu matematických pojmov, ich vlastností a modelovanie základných súvislostí. Interaktívne učebné materiály majú slúžiť ako učebné pomôcky na vyučovacích hodinách ako aj pre samostatné štúdium s cieľom podporiť študijnú činnosť, zvýšiť motiváciu študentov, podnecovať ich aktívny prístup v získavaní vedomostí a zvýšiť efektivitu vyučovacieho procesu. V rámci projektu sa plánuje vytvoriť elektronická databáza úloh, vhodná hlavne pre ZŠ, SŠ a VŠ. Databáza bude vytvorená a sprostredkovaná pomocou online LMS WeBWorK, ktorý je vhodný softvér na riadenie štúdia, mimovyučovacej činnosti a práce s domácimi úlohami.

Celkový počet fyzických osôb zapojených do realizácie projektu: 7 z PF UJS (a 4 z PF KU Ružomberok).

Zodpovedný riešiteľ projektu: RNDr. Peter Csiba, PhD.

***Modelovanie, simulácia a animácia vo vzdelávaní***

Projekt KEGA č. 010UJS-4/2014

Projekt sa zameriava na modelovanie objektov reálneho sveta vo forme počítačových simulačných modelov. Výskum sa zameriava na tvorbu a využívanie interaktívnych animačno-simulačných modelov, ktoré predstavujú koncentrovanú informáciu o skúmanom jave. Simulačné experimenty umožňujú odhalenie podstatných skutočností a vlastností skúmaného objektu. Súčasťou projektu bude aj tvorba databázy animačno-simulačných modelov (ASM) vybraných objektov, javov a problémov, ktoré budú sprístupnené všetkým študentom z vysokoškolských inštitúcií, ktoré sa podieľajú na riešení projektu.

Celkový počet fyzických osôb zapojených do realizácie projektu: 8 z EF UJS (a 2 z FPV UKF Nitra).

Zodpovedný riešiteľ projektu: PaedDr. Kristína Czaková, PhD.

***Stručný nemecko-slovensko-maďarský teologický slovník (pre študentov protestantskej teológie a katechetiky) v knižnej a CD-ROM podobe***

Projekt 008UJS-4/2014

Ciele a výsledky projektu: Projekt sa zameriava na vytvorenie nemecko-slovensko-maďarského trojjazyčného stručného protestantského teologického slovníka vrátane CD-ROM, ktorý zostaví odborná pracovná skupina teológov. Slovník má slúžiť predovšetkým poslucháčom teológie, katechetiky, filozofie atď. ako pomôcka zabezpečujúca prístup k takým odborným informáciám počas štúdia cudzojazyčnej teologickej literatúry, ku ktorým sa nemôžu dostať pomocou tradičných slovníkov.

Celkový počet osôb zapojených do realizácie projektu: 5 z RTF UJS.

Zodpovedný riešiteľ projektu: Mgr. Zsolt Görözdi, Th.D.

***Internacionalizácia ŠP predškolská a elementárna pedagogika pre II. stupeň VŠ štúdia  
Projekt 005UJS-4/2015***

Hlavným cieľom projektu je internacionalizovať a skvalitniť vyučovanie študijného programu predškolská a elementárna pedagogika pre II. stupeň vysokoškolského štúdia na

Pedagogickej fakulte UJS, sprístupniť štúdium pre zahraničných študentov. Projekt sa zameriava na vypracovanie učebných materiálov v anglickom jazyku, aby bol prístupný tento študijný program aj pre študentov zo zahraničia.

Celkový počet osôb zapojených do realizácie projektu: 11 (okrem zúčastnených v rámci medzinárodnej spolupráce).

Zodpovedný riešiteľ projektu: Ing. István Szököl, PhD.

### Projekty v rámci ďalšej tvorivej činnosti

Okrem výskumných a edukačných projektov významný podiel na projektovej činnosti zamestnancov UJS majú projekty v rámci ďalšej tvorivej činnosti. V roku 2015 pracovníci UJS riešili 5 projektov uvedeného typu, z toho najviac bolo projektov financovaných z grantového programu Kultúry národnostných menšín (KNM) Úradom vlády SR.

V roku 2015 bolo podaných 16 projektov v rámci výzvy KNM, z toho bolo schválených, riešených a úspešne ukončených 6. 5 projektov bolo riešených na PF UJS a jeden projekt na EF UJS.

Tab. č. 3 Prehľad projektov v rámci výzvy KNM riešených v roku 2015 na univerzite s prehľadom finančných prostriedkov

Por. číslo	Názov projektu	Zodpovedný riešiteľ alebo vedúci spolupracujúceho pracoviska	Číslo projektu	Rok riešenia projektu	Objem finančných prostriedkov poskytnutých pre VS v 2015 v EUR
1	Kapitoly z dejín miest za československého socializmu. Formy urbanizácie na juhu Slovenska.	Dr. habil. Barnabás Vajda, PhD.	KNM-1122/2015/1.1.2	2015	2600
2	III. Vedecké sympóziium PF UJS: "Právne vedomie ako súčasť zdravého životného štýlu"	PaedDr. Melinda Nagy, PhD., PaedDr. Terézia Strédl, PhD.	KNM-1129/2015/2.2	2015	2000
3	Tolerancia és kommunikáció - Tolerancia a komunikácia	PaedDr. Terézia Strédl, PhD.	KNM-1122/2015/1.1.2	2015	1400
4	Eruditio - Educatio (vedecký časopis PF Univerzity J. Selyeho v Komárne) – 10. ročník	doc. PhDr. József Liszka, CSc.	KNM-1124/2015/1.1.1	2015	4000
5	Szlovák-magyar pedagógiai terminológiai kézikönyv - Slovensko-maďarská pedagogická terminologická príručka	prof. Dr. András Németh, DSc.	KNM-1126/2015/1.1.2	2015	1500
6	„Péncz, péncz, péncz“ – „Peniaze, peniaze, peniaze“ (rozvoj ekonomickej kultúry maďarskej menšiny – informačný materiál pre stredoškôľakov v oblasti finančnej gramotnosti)	PhDr. Imrich Antalík, PhD. PhDr. Enikő Korcsmáros	KNM-1132/2015/1.1.2	2015	1500

UJS bola úspešná v získavaní projektov štrukturálnych fondov EÚ. V roku 2015 boli finančne podporené 3 projekty, všetky na univerzitnej úrovni. Najvyššiu finančnú dotáciu v hodnotenom období získal projekt s názvom „Modernizácia a skvalitnenie technickej infraštruktúry výskumu a vývoja UJS v oblasti nanotechnológie a inteligentného priestoru“, ITMS kód projektu: 26210120042, v rámci ktorého sa na Katedre chémie PF UJS v roku 2015 zriadilo Nanochemické a supramolekulové laboratórium a na Katedre matematiky

a informatiky EF UJS Inteligentné robotické centrum. Popis projektu spolu s popisom ďalších projektov „Budovanie infraštruktúry a modernizácia vybavenia Univerzity J. Selyeho“ a „Zvyšovanie kvality vzdelávania tvorbou a inováciou študijných programov, rozvojom ľudských zdrojov a podporou kariérneho poradenstva“ podrobnejšie uvádzame v časti rozvoj univerzity.

### **b. Informácie o projektoch podporovaných zo zahraničných grantových schém**

V roku 2015 bol na UJS dofinancovaný grant zo zahraničných vedeckých grantových schém, z Európskeho fondu regionálneho rozvoja (ERDF) na projekt č. HUSK 1101/1.6.2/0050 „WORKMARKET - Podpora cezhraničnej spolupráce trhov práce cez rozvoj sietí trhov práce a pomocou školení“, na ktorom sa UJS podieľala ako partner. Hlavnými partnermi projektu boli National Development agency/Európske zoskupenie územnej spolupráce Pons Danubii ako leader partner.

Projekt znamenal pre partnerov novú možnosť na vytvorenie cezhraničnej, transnacionálnej a medziregionálnej spolupráce, aby tak mohli realizovať spoločné ciele v oblasti cezhraničného trhu práce. Cieľom bolo zrušenie diskriminácie, aby zamestnanci a zamestnávateľia mali na oboch stranách hranice rovnaké možnosti.

Na projekte sa celkovo podieľalo 8 pracovníkov z EF UJS a 2 pracovníci z Centra kariérneho poradenstva UJS.

Participovali sme na troch projektoch od Národnej kancelárie CEEPUS, a na jednom pretrvávajúcom projekte od Národnej kancelárie Erasmus+ (do konca akademického roka 2014/2015) a následne na novom projekte Erasmus+.

Podrobné údaje o riešenom zahraničnom projekte na UJS v roku 2015 uvádza tab. č. T19 prílohy č. 2.

### **c. Výskumná činnosť nepodporovaná z grantov**

UJS v roku 2015 neuskutočňovala výskum na objednávku, ani v rámci podnikateľskej činnosti, ani na priame zadanie bez podávania projektu v rámci výziev.

### **d. Využitie dosiahnutých výsledkov vo výskume v praxi**

PF a RTF UJS prevádza aplikovaný výskum, a jeho výsledky aplikuje v pedagogickej a teologickej praxi v spolupráci s partnerskými inštitúciami. Ich zoznam sa nachádza v kapitole 3. Podpora študentov, v časti Podmienky zabezpečenia praxí pre študentov. EF UJS sa aj v roku 2014 zamerala na prehĺbenie spolupráce medzi podnikateľskou praxou a výskumnou činnosťou. Zástupcovia domácich a zahraničných podnikov sa pravidelne podieľajú na realizovaných činnostiach fakulty, zúčastňujú sa na vedeckých a odborných seminároch a prednáškach a sú členmi hodnotiacich komisií na vedeckých a odborných súťažiach organizovaných pre študentov EF UJS.

V roku 2015 UJS v rámci výzvy ASFEU (t.č. Výskumná agentúra) na predkladanie žiadostí o NFP s kódom OPVaV-2015/1.1/03-SORO, názov výzvy: Mobilizácia excelentných tímov v oblastiach špecializácie RIS3 SK, predložila projekt s názvom Modernizácia a skvalitnenie technickej infraštruktúry výskumu a vývoja UJS v oblasti nanotechnológie a inteligentného priestoru, ktorý bol zameraný na oblasti obsiahnuté v stratégii RIS3 SK. Projekt bol úspešný a v roku 2015 bol aj implementovaný. Finančné náklady spojené s projektom dosiahli 4 999 017 EUR. Realizáciou tohto projektu na UJS vzniklo centrum excelentného výskumu v oblasti nanotechnológií a IKT, čím považujeme strategický cieľ formulovaný v Dlhodobom zámere

UJS na roky 2009-2015 za splnený. Tento projekt súvisí aj so strategickým cieľom zvýšenia podielu univerzity na projektoch aplikovaného výskumu pre potreby praxe v spolupráci s partnermi z regiónu a partnerskými univerzitami. Výstupy z tohto projektu, hlavne z IKT časti budú aplikovateľné v praxi (napr. doprava) a tým aj napriek slabšej industrializácii nášho regiónu pokročíme v aplikovateľnosti výsledkov výskumu v praxi. Toto konštatovanie sa týka hlavne prírodných a informatických vied, pričom uplatniteľnosť výsledkov výskumu zo spoločenských (ekonómia), humanitných (humanitné vedy, teológia) a pedagogických vied je merateľná hlavne v počte ohlasov na publikačnú činnosť a spätnú väzbu dostávame aj od podnikateľského a učiteľského sektoru hlavne z nášho regiónu.

#### **e. Výsledky špecializovaných výskumných a vývojových pracovísk**

V nadväznosti na vyššie uvedené v roku 2015 v rámci výzvy ASFEU (t.č. Výskumná agentúra) na predkladanie žiadostí o NFP s kódom OPVaV-2015/1.1/03-SORO, názov výzvy: Mobilizácia excelentných tímov v oblastiach špecializácie RIS3 SK na UJS získal najvyššiu finančnú dotáciu projekt s názvom „Modernizácia a skvalitnenie technickej infraštruktúry výskumu a vývoja UJS v oblasti nanotechnológie a inteligentného priestoru“, ITMS kód projektu: 26210120042, v rámci ktorého sa na Katedre chémie PF UJS v roku 2015 zriadilo Nanochemické a supramolekulové laboratórium a na Katedre matematiky a informatiky EF UJS Inteligentné robotické centrum. Výsledkom projektu sú teda dve nové špecializované výskumné pracoviská, ktoré vykonávajú svoju činnosť od 1. 1. 2016.

#### **f. Vnútorňá grantová schéma UJS**

Na UJS od roku 2008 existuje Grantová rada, ktorá zverejňuje výzvy na UJS, hodnotí podané projekty, a riadi ich financovanie z vnútorných zdrojov UJS. V roku 2015 sa neudelili financie na vnútorné granty UJS.



---

## **VI. Habilitačné konania a konania na vymenúvanie profesorov**

V roku 2015 na UJS ani na jej fakultách sa nerealizovali habilitačné konania ani konania na vymenúvanie profesorov.

## VII. Zamestnanci vysokej školy

### Personálny stav

Strategické riadenie ľudských zdrojov na UJS bolo v roku 2015 smerované k napĺňaniu dlhodobých cieľov univerzity a to hlavne vo vzťahu k zvyšovaniu kvalifikačnej úrovne zamestnancov, prednostne pedagogických zamestnancov, vytváraním súladu medzi počtom a kvalifikačnou štruktúrou pracovníkov tak, aby každé pracovné miesto bolo obsadzované kvalifikovaným uchádzačom, samozrejme pri dodržiavaní príslušných právnych predpisov. Počet zamestnancov v pracovnom pomere k 31. 12. 2015 vo fyzických osobách bolo 205, z toho bolo 105 žien a 100 mužov. Pracovníkov s kratším pracovným časom vo veku od 20 do 64 rokov bolo celkom 21, z toho 10 žien a 11 mužov. Zamestnancov s kratším pracovným časom vo veku 65 rokov a viac mala UJS iba troch a to 2 mužov a 1 ženu. Pracujúcich dôchodcov bolo spolu 11, z toho 7 žien a 4 muži. Univerzita dbá na to, aby dávala možnosť zamestnať sa ľuďom so zdravotným postihnutím. V roku 2015 zamestnávala UJS 4 pracovníkov so ZŤP, z toho boli 3 ženy a 1 muž.

Z celkového počtu zamestnancov univerzity bolo k 31.12.2015:

počet pedagogických zamestnancov:	114
počet nepedagogických zamestnancov:	91

Z celkového počtu vysokoškolských učiteľov k 31. 12. 2015 bolo zamestnancom Pedagogickej fakulty 53, Ekonomickej fakulty 47 a Fakulty reformovanej teológie 14 osôb.

Počet nepedagogických zamestnancov k 31. 12. 2015 bol 91, z toho :

rektorát	52
zamestnanci CIS	6
zamestnanci UK	6
zamestnanci ŠD	14
administratívni zamestnanci na fakultách	13

V zmysle Organizačného poriadku UJS, ktorý bol schválený uznesením Akademického senátu UJS číslo 31/03/2015-1 dňa 31. 03. 2015 nastal v celkovom počte nepedagogických zamestnancov nárast oproti roku 2014 o 11. Počet zamestnancov Rektorátu UJS je 52, v počte zamestnancov CIS, UK sme zaznamenali nárast o 1.

### Kvalifikačná štruktúra vysokoškolských učiteľov

Cieľom riadenia ľudských zdrojov UJS je vytvorenie prostredia podnecujúce systematické vzdelávanie ako aj rozvoj intelektuálneho kapitálu a priaznivá kvalifikačná štruktúra najmä pedagogických zamestnancov. V oblasti personálnej politiky sa na UJS dodržiaval nastúpený trend z minulých rokov a to zlepšovanie kvality vzdelávacieho procesu rastom kvalifikačnej štruktúry pedagogických zamestnancov a v roku 2015 sa kládol dôraz hlavne na personálne obsadenie akreditovaných študijných programov kvalitnými pedagogickými zamestnancami a zabezpečenie garancie študijných programov vo všetkých troch stupňoch vzdelávania. Evidenčný prepočítaný počet vysokoškolských učiteľov k 31. 10. 2015 bol spolu 105,65. Kvalifikačná štruktúra vysokoškolských učiteľov k 31.10.2015 oproti roku 2014 ukazuje priaznivý vývoj. V kategóriách profesori, docenti s DrSc., docenti bez DrSc. sme zaznamenali mierny percentuálny nárast, v kategóriách ostatní učitelia s PhD., CSc. a ostatní učitelia bez vedeckej hodnosti mierny pokles oproti roku 2014.

Podrobnejšie údaje týkajúce sa zamestnancov vysokej školy obsahuje tabuľka č. 10.

### **Zhodnotenie výberových konaní**

V roku 2015 boli vypísané výberové konania v zmysle zákona a v zmysle vnútorných predpisov univerzity (Zásady výberového konania). Výberové konania na miesta profesorov a docentov sú zverejňované v slovenských médiách, na oficiálnej webovej stránke univerzity, kam je možné sa pripojiť priamo zo stránky Ministerstva školstva, vedy, výskumu a športu Slovenskej republiky. O otázke kvality uchádzačov je kompetentná rozhodnúť výberová komisia. Pri obsadzovaní funkčných miest profesorov je spravidla na jedno miesto jeden uchádzač. Počet vyhlásených výberových konaní na obsadenie funkcie profesorov, docentov, odborných asistentov v študijnom odbore, 1.1.4. pedagogika, 2.1.7 história, 2.1.27. slovenský jazyk a literatúra, 2.1.29. neslovanské jazyky a literatúry - maďarská literatúra, 4.1.14 chémia, 4.2.1. biológia, 3.3.16. ekonomika a manažment podniku, 3.3.20. odvetvové ekonomiky a manažment, 9.1.1. matematika, 9.2.9. aplikovaná informatika, 2.1.12. teológia bol v roku 2015 spolu 31. Z celkového počtu výberových konaní na funkčné miesta profesorov sa uskutočnilo 10, na funkčné miesta docentov 7 a na ostatné miesta vysokoškolských učiteľov 14. Do výberových konaní na miesta vysokoškolských učiteľov uskutočnených v roku 2015 sa prihlásilo celkom 42 uchádzačov. Priemerný počet uchádzačov na funkčné miesto profesora bolo 1,1, na funkčné miesto docenta 1,00 a na miesto odborného asistenta a asistenta 1,71 uchádzačov. Priemerný počet prihlásených, ktorí v čase výberového konania neboli v pracovnom pomere s univerzitou predstavuje 0,4. Priemerná dĺžka uzatvorenia pracovnej zmluvy na dobu určitú je v prípade profesorov 4,035 rokov, v prípade docentov 4,76 rokov a v prípade ostatných uchádzačov 5 rokov. Počet vysokoškolských učiteľov, ktorí opätovne obsadili to isté miesto bolo spolu 23, z toho funkčné miesto profesora 4, funkčné miesto docenta 5 a ostatní 14. Počet miest obsadených bez výberového konania bolo 17, z toho vysokoškolský učiteľ nad 70 rokov 1.

Podrobnejšie údaje týkajúce sa zamestnancov vysokej školy sa nachádzajú v tabuľke č. 9.

### **Vzdelávanie zamestnancov a ďalšie vzdelávanie**

Rozvoj a ďalšie vzdelávanie zamestnancov UJS bolo v roku 2015 realizované ako systematické a odborné vzdelávanie vo všetkých pracovných kategóriách, ktoré majú za cieľ priebežné zdokonaľovanie a spájanie požadovaných vedomostí, schopností a zručností potrebných na výkon dohodnutej pracovnej činnosti. Ďalšie vzdelávanie a rozvoj zamestnancov sa realizoval účasťou zamestnancov na školeniach, preškoleniach, kurzoch, seminároch a iných odborných podujatiach. Školení, preškolení, kurzov, seminárov a ďalších vzdelávacích aktivít v roku 2015 sa zúčastnil veľký počet zamestnancov. Náklady na školenia nepedagogických zamestnancov v roku 2015 predstavovali sumu 1451,20 EUR.

Trendy v oblasti ľudských zdrojov poukazujú na potrebu intenzívneho manažovania ľudských zdrojov univerzity.

## VIII. Podpora študentov

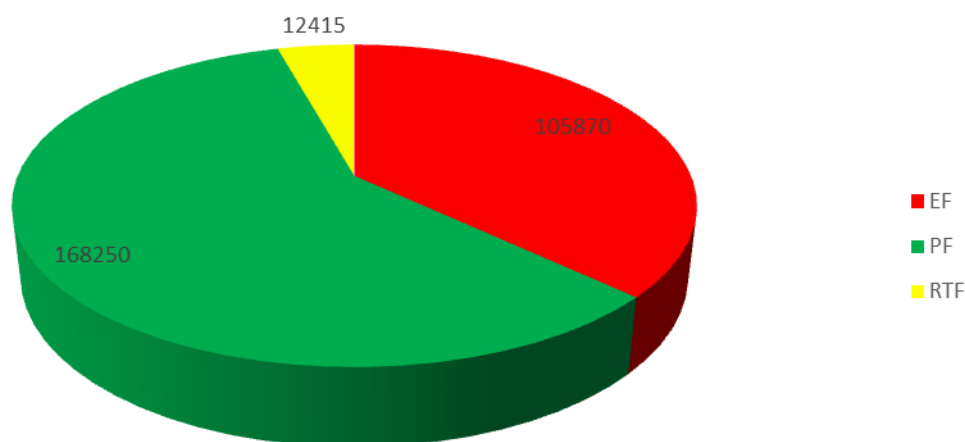
### Štipendiá

UJS sa aj prostredníctvom poskytovania rôznych druhov štipendií snaží zabezpečiť pre svojich študentov podnecujúce, motivačné a optimálne prostredie k dosahovaniu čo najlepších študijných výsledkov či úspechov v športovo-záujmových aktivitách. Podpora študentov je zabezpečená tak z príspevkov zo štátneho rozpočtu, ako aj z vlastných zdrojov. S cieľom zabezpečenia primeraných a vyhovujúcich podmienok k štúdiu je študentom zo znevýhodneného sociálno-ekonomického prostredia poskytované sociálne štipendium zo štátnych aj vlastných zdrojov. Po dosiahnutí vynikajúceho prospechu je odmenených max. 10% zapísaných študentov v aktuálnom akademickom roku (tzv. prospeschové štipendium), k štúdiu technických a prírodovedných odborov je 50% zapísaných študentov motivovaných poskytovaním tzv. odborových štipendií v zmysle § 96a ods. 1 písm. a) zákona (tzv. odborové štipendium). V rámci Komárňanských univerzitných dní je každoročne organizovaná Študentská vedecko-odborná činnosť (ŠVOČ), počas ktorej účastníci prezentujú výsledky svojich vedeckovýskumných prác a odmenou najúspešnejších z nich nie je len dobrý pocit z dosiahnutého umiestnenia, ale aj priznané štipendium. Snahou vedenia UJS je inšpirovať a aktivizovať študentov k zmysluplnému tráveniu voľného času a štipendiá z vlastných zdrojov priznáva aj študentom za mimoriadne výsledky v umeleckej a športovej činnosti. O poskytnutí štipendií rozhoduje deväťčlenná Štipendijná komisia, z ktorých 4 členovia sú študenti. Na základe uznesení Štipendijnej komisie sa pripraví návrh pre rektora UJS. O udelení a výške štipendia s konečnou platnosťou rozhoduje rektor UJS.

### Sociálne štipendiá

V roku 2015 na sociálnu podporu študentov boli vyplatené sociálne štipendiá v celkovom objeme 286 535 €, pričom na jednotlivých fakultách išlo o štipendiá v nasledovnej výške: na EF UJS v sume 105 870 EUR, na PF UJS v sume 168 250 EUR, a na RTF UJS v sume 12 415 EUR. V roku 2015 študenti podali spolu 250 žiadostí o poskytnutie sociálneho štipendia, z toho UJS schválila 199 žiadostí. Rozdelenie objemu sociálnych štipendií podľa fakúlt je znázornený na grafe č. 16.

Sociálne štipendiá v roku 2015 (€)



Graf. č. 16 Sociálne štipendiá

V priebehu roka 2015 na EF UJS poberalo sociálne štipendium 78 študentov, čo predstavuje 14,03 % z celkového počtu 556 študentov dennej formy štúdia na EF UJS na 1. a 2. stupni štúdia. Celková výška vyplatených sociálnych štipendií na EF za rok 2015 predstavuje 105 870 EUR.

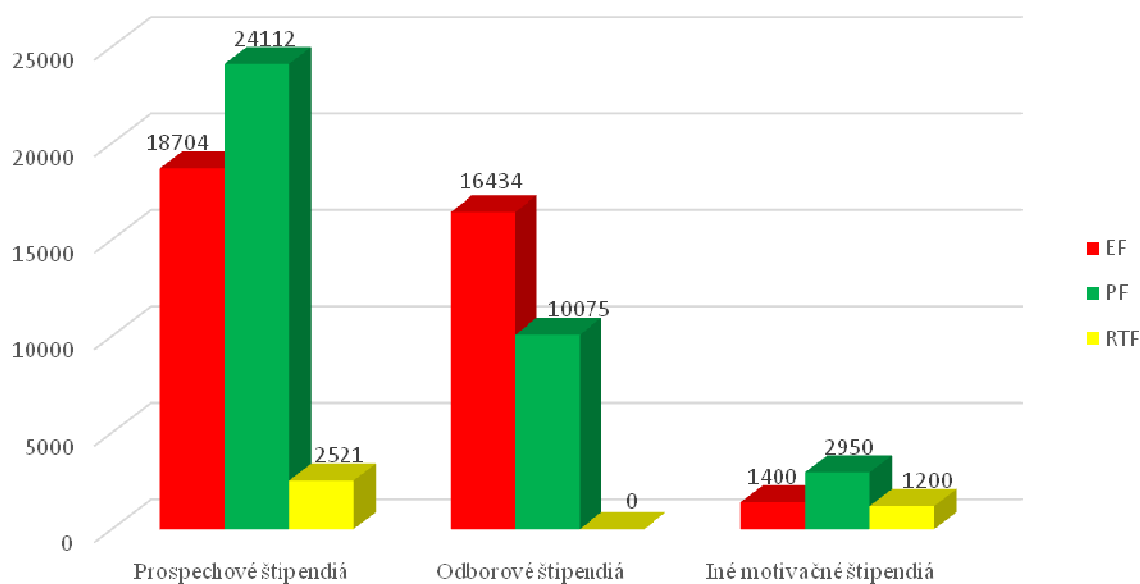
V priebehu roka 2015 na PF UJS poberalo sociálne štipendium 110 študentov, čo predstavuje 14,88 % z celkového počtu 739 študentov dennej formy štúdia na PF UJS na 1. a 2. stupni štúdia. Celková výška vyplatených sociálnych štipendií na PF za rok 2015 predstavuje 148 270 EUR.

V priebehu roka 2015 na RTF UJS poberalo sociálne štipendium 11 študentov, čo predstavuje 18,97 % z celkového počtu 58 študentov dennej formy štúdia na RTF UJS na 1. a na spojenom 1. a 2. stupni štúdia. Celková výška vyplatených sociálnych štipendií na RTF za rok 2015 predstavuje 12 415 EUR.

### Motivačné štipendiá

V roku 2015 vo forme motivačných štipendií boli vyplatené študentom štipendiá v celkovej výške 77 396 EUR. Z toho pre EF UJS vo výške 36 538 EUR, pre PF UJS vo výške 37 137 EUR a pre RTF vo výške 3 721 EUR. Rozdelenie objemu motivačných štipendií podľa fakúlt a účelu je znázornené na grafe č. 17.

**Motivačné štipendiá v roku 2015 (€)**



**Graf. č. 17 Motivačné štipendiá**

V roku 2015 vo forme prospectívneho štipendia boli vyplatené študentom štipendiá v celkovej výške 45 337 EUR. Z toho pre EF UJS vo výške 18 704 EUR, pre PF UJS vo výške 24 112 EUR a pre RTF vo výške 2 521 EUR.

V roku 2015 ako odborové štipendium boli vyplatené študentom štipendiá v celkovej výške 26 509 EUR. Z toho pre EF UJS vo výške 16 434 EUR a pre PF UJS vo výške 10 075 EUR.

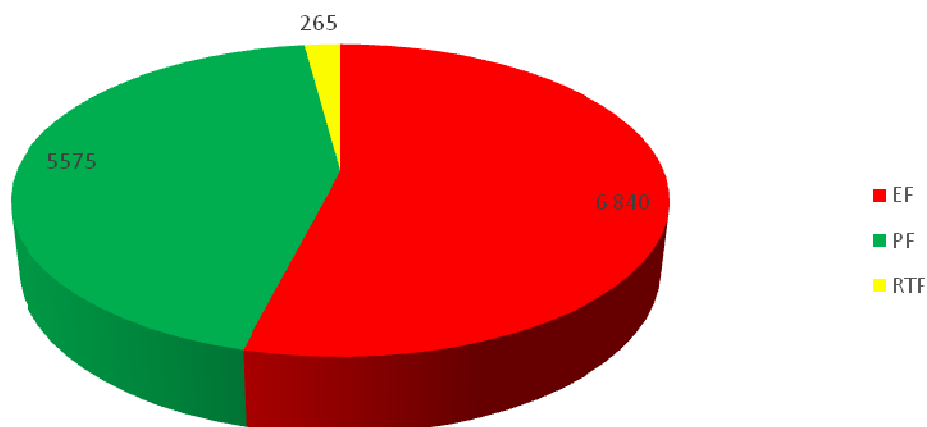
Zvyšná suma 5 550 EUR bola vyplatená študentom za vynikajúce študijné alebo vedecké výsledky (ceny rektora, ceny za najlepšie záverečné práce, 1. až 3 miesto na univerzitnom kole ŠVOČ). Z toho pre EF UJS vo výške 1 400 EUR, pre PF UJS vo výške 2 950 EUR a pre RTF vo výške 1 200 EUR.

### Štipendiá z vlastných zdrojov

Z vlastných zdrojov môže UJS udeliť štipendium na sociálnu podporu študentov, na motivačné účely (vynikajúce študijné výsledky, športová alebo umelecká činnosť) a za ďalšie aktivity vykonané v záujme UJS. V roku 2015 vo forme štipendií z vlastných zdrojov boli vyplatené študentom štipendiá v celkovej výške 12 680 EUR.

Z toho pre EF UJS vo výške 6 840 EUR, pre PF UJS vo výške 5 575 EUR a pre RTF vo výške 265 EUR. Rozdelenie objemu štipendií z vlastných zdrojov podľa fakúlt je znázornené na grafe č. 18.

Štipendiá z vlastných zdrojov v roku 2015 (€)



Graf. č. 18 Štipendiá z vlastných zdrojov

### Informačné zabezpečenie študentov

V roku 2015 bol na UJS vytvorený a zavedený do prevádzky e-learningový systém na báze open-source LMS Moodle. Systém ponúka zverejňovanie študijných a pomocných materiálov k jednotlivým predmetom, možnosti zadávania domácich úloh a elektronického otestovania vedomostí v autorizovanej zóne.

Študenti majú popri možnosti pripojenia cez kábel vo všetkých budovách UJS prístup na internet aj prostredníctvom wi-fi pokrytia. K pripojeniu k sieti je potrebná autentifikácia osoby (prihlasovacie meno a heslo).

CIS pripravuje aj rozšírenie služieb s možnosťou pridania kreditov do tlačového systému prostredníctvom medzinárodnej služby PayPal.

### Centrum kariérneho poradenstva

Centrum kariérneho poradenstva UJS (ďalej len "centrum" alebo "CKP") poskytuje poradenstvo v oblastiach, ktoré úzko súvisia s uplatnením sa absolventov na trhu práce. Centrum sa zameriava predovšetkým na problematiku zostavenia životopisu, motivačného listu, efektívneho vyhľadávania práce, vystupovania počas pracovných pohovorov, na náležitosti pracovnej zmluvy, na povinnosti po skončení štúdia. Centrum ponúka možnosť zúčastniť sa záujemcom na tzv. teste osobnosti (test osobnosti MBTI), prostredníctvom ktorého sa určuje typológia osobnosti, vhodný typ profesie, silné a slabé stránky respondentov. CKP

takisto pomáha študentom pri vyhľadávaní možností na odbornú prax. Poradenstvo sa realizuje telefonicky, e-mailom alebo formou osobnej návštevy.

V rámci projektu Zvyšovanie kvality vzdelávania tvorbou a inováciou študijných programov, rozvojom ľudských zdrojov a podporou kariérneho poradenstva (ITMS: 26110230108, kód výzvy: OVP-2012/1.2/05-SORO) sa v roku 2015 uskutočnilo školenie 3 zamestnancov CKP. Počas školenia si zamestnanci CKP mohli osvojiť poznatky z oblasti psychológie, personalistiky, realizácie assessment centra, užívania testov, ich vyhodnocovania, vedenia konzultácií, prípravy študentov na výberové konanie či pracovných pohovorov prostredníctvom vhodných testov, vrátane manuálov pre vyhodnocovanie. Po vyplnení testov študentmi pracovníci CKP postupne vyhodnotili formuláre, poskytli spätnú väzbu a interpretáciu, a pomocou manuálov vytvorili hodnotenie prispôbené jednotlivým respondentom. Zamestnanci CKP otestovali vyše 100 študentov a absolvovaním testov študenti získali informácie o tom, aký typ povolania, zamestnania by bol pre nich najvhodnejší. Cieľom projektu bolo zvýšiť šancu študentov uplatniť sa na trhu práce po ukončení štúdia a získať vhodné zamestnanie.

### Študenti so špecifickými potrebami

Študenti so špecifickými potrebami majú nárok podľa ich špecifických potrieb na podporné služby. Na UJS sa o študentov so špecifickými potrebami stará univerzitný koordinátor. Pre záujemcov a študentov sú všetky potrebné informácie dostupné na webovej stránke univerzity vrátane kontaktov na koordinátora. Koordinátor poskytuje uchádzačom so špecifickými potrebami informácie o študijných programoch, možnostiach štúdia s prihliadnutím na ich špecifické potreby, ako aj o možnostiach podporných služieb. Informácie pre študentov so špecifickými potrebami sú sprostredkované aj pomocou e-mailovej komunikácie, násteniek, informačných filmov vysielaných na obrazovkách rozmiestnených v priestoroch UJS ako aj pri zápise na štúdium.

### Študentská samospráva

Do života univerzity sa aktívne zapája aj Študentská samospráva UJS. Je to samosprávny orgán študentov zriadený za účelom ochraňovať práva a reprezentovať záujmy študentov na univerzitnej a fakultnej úrovni. Študentská samospráva UJS má zastúpenia aj v orgánoch a komisiách UJS a jej jednotlivých fakúlt.

### EF UJS

EF UJS venuje pozornosť aj podpore študentov, ktorá sa prejavuje v sociálnej oblasti, ako aj formou konzultačnej a poradenskej činnosti pre študentov. V rámci konzultačnej a poradenskej činnosti pracovníci EF UJS poskytujú študentom v dennej a externej forme 1. a 2. stupňa vysokoškolského štúdia informácie najmä k priebehu a harmonogramu aktuálneho akademického roka, o ich povinnostiach a možnostiach v rámci akademického informačného systému, k problematike záverečných a diplomových prác, k možnostiam prihlásenia sa na študijné programy, resp. na ďalší stupeň štúdia, k možnostiam mobility študentov a pod..

Interní a externí pedagogickí pracovníci zabezpečili pre svojich študentov konzultácie, ktoré boli zamerané na usmernenie pri tvorbe bakalárskych, diplomových a rigorózných prác, aktivity výskumného charakteru a diskusiu o prípadných nejasnostiach vo výučbe v jednotlivých tematikách. V rámci účasti študentov na vedeckých aktivitách, či domácich a medzinárodných odborných súťažiach možno konštatovať, že disponujú silnou podporou na vedeckej báze zo strany vedenia EF UJS a zo strany pedagógov.

EF UJS podporuje rast odborných vedomostí svojich študentov aj zapájaním odborníkov a externých inštitúcií počas akademického roka do procesu výučby formou odborných prednášok alebo podporou počas vypracovania rôznych tematických zadaní. Študenti spracovávajú počas semestra semestrálne práce, ktorých problematika priamo korešponduje s vyučovanou látkou. Semestrálne práce sú prezentované priebežne vo vzťahu k obsahu a postupnosti preberanej látky. Vo väčšine prípadov sa spracovanie semestrálnej práce nezaobíde bez návštevy podniku, banky, mestského, či obecného úradu a iných inštitúcií, kde študent musí preukázať znalosti z predmetu, aby vedel jednoznačne komunikovať a definovať požiadavky na žiadané informácie k svojej semestrálnej práci. Študenti tieto zhromaždené informácie neskôr zdieľajú aj medzi sebou formou krátkych prednášok. Tým si okrem nadobúdania vedomostí vlastnou aktivizáciou cibrá aj prednesové schopnosti. Požadované vedomosti sú priebežne hodnotené aj písomnou formou skúšania. Pedagógovia EF UJS sa snažia podľa možností zabezpečiť pre študentov aj prednášky vedené kvalifikovanými odborníkmi z praxe. Počas týchto prednášok majú aj pedagógovia možnosť skúmať reakcie prísediacich študentov a podľa reakcií a komplexnosti a hĺbky nimi kladených otázok je do určitej miery možné vytvoriť si obraz a priebežne hodnotiť úroveň vedomostí študentov v danej hospodárskej oblasti.

Aj počas roka 2015 navštívili EF UJS viacerí odborníci z pedagogickej a aj zo súkromnej sféry. Študenti mali možnosť zúčastniť sa viacerých odborných a vedeckých prednášok, kde mohli nadobudnúť nové znalosti a skúsenosti z odboru ekonomiky a manažmentu. Prednášky vedené kvalifikovanými odborníkmi z praxe ponúkajú rovnako námety pre posun v orientovaní priebežného hodnotenia na zistené nedostatky vyplývajúce z reakcií a otázok študentov. Často sú im takto predpísané konkrétne študijné materiály zabezpečené pozvaným prednášateľom, alebo sú študenti upozornení na tlačené, či elektronické dokumenty, ktoré sú následne predmetom priebežného ako aj záverečného hodnotenia. Tieto dokumenty si študenti často aj individuálne vyhľadávajú, čím sú nútení navštíviť webové stránky inštitúcií a orientovať sa na nich. Nie je výnimkou, že ich pri hľadaní materiálov zaujme stránka inštitúcie, ku ktorej sa neskôr, alebo v lepšom prípade s pravidelnosťou vracajú.

Študenti sa stýkajú z externými organizáciami aj v rámci povinných odborných praxí v druhom ročníku magisterského vysokoškolského štúdia. Miesto realizácie praxe si študenti vyberajú a hľadajú samostatne. EF UJS disponuje zmluvami o vzájomnej spolupráci počas umiestňovania študentov študijného programu Riadenie podniku v rámci odbornej praxe s Finančným riaditeľstvom Slovenskej republiky a Úradom práce, sociálnych vecí a rodiny Nové Zámky, vysunuté pracovisko Štúrovo. Kladné hodnotenia podnikov a inštitúcií potvrdzujú odbornú pripravenosť študentov EF UJS v odbore ekonomika a manažment. Cieľom odbornej praxe počas štúdia je zvýšenie kvality a rozvoja procesu vzdelávania študentov a ich lepšej prípravy na podmienky praxe.

Do života EF UJS a rozvoja voľnočasových aktivít sa aktívne zapája aj Študentská samospráva EF UJS. Je to samosprávny orgán, ktorý reprezentuje študentov na fakultnej a aj univerzitnej úrovni. Fakulta podporuje takúto činnosť študentov, pretože si uvedomuje jej podstatu pre ich osobitný rozvoj. V spolupráci so Študentskou samosprávou EF UJS vytvára EF UJS vhodné podmienky na rozširovanie voľnočasových aktivít študentov aj v rámci rôznych odborných, športových a iných podujatí a súťaží.

## **PF UJS**

### *Zabezpečenie pedagogickej praxe*

Pedagogická prax je súčasťou bakalárskeho a magisterského štúdia na PF UJS – je to jedna z podmienok ukončenia štúdia. Za odbornú stránku pedagogickej praxe študentov UJS v



cvičných školách a školských zariadeniach UJS je zodpovedný odborný pedagóg daného školského zariadenia. Organizáciu a odborný obsah pedagogickej praxe zo strany PF UJS zabezpečujú vyučujúci, spravidla metodici jednotlivých katedier. Do realizácie pedagogickej praxe sú zapojené cvičné školy a cvičné školské zariadenia primárne v meste Komárno a v úzkom okolí, celkovo sa nej ale zúčastňujú inštitúcie z celého Slovenska.

Zoznam cvičných škôl a cvičných školských zariadení, kde sa pedagogická prax realizuje:

- Gymnázium Hansa Selyeho s VJM, Biskupa Királya 5, 945 01 Komárno
- Spojená cirkevná škola Marianum, Biskupa Királya 30, 945 01 Komárno
- Stredná priemyselná škola, Petőfiho 2, 945 01 Komárno
- Súkromná SOŠ, Slovenská 52, 946 01 Kolárovo
- Základná škola s VJM na ul. Eötvösa, Eötvösa 39, 945 01 Komárno
- Základná škola s VJM Móra Jókaiho, ul. Mieru 2, 945 01 Komárno
- Základná škola s VJM na ul. Práce, ul. Práce 24, 945 01 Komárno
- Materská škola s VJM na ul. Eötvösa, Eötvösa 48, 945 01 Komárno
- Materská škola s VJM na ul. Vodná, Vodná ul. 29, 94501 Komárno
- Súkromné gymnázium s VJM, Hlavná 21, 929 01 Dunajská Streda
- Gymnázium Mihálya Tompu Reformovanej kresťanskej cirkvi s VJM, Daxnerova 42, 979 01 Rimavská Sobota
- Katolícka spojená škola Ferenca Fegyvernekiho s VJM, SNP 4, 936 01 Šahy
- Základná škola Reformovanej kresťanskej cirkvi v Rožňave s VJM, Ul. kozmonautov 2, 048 01 Rožňava
- Gymnázium Zoltána Kodálya s VJM, SNP 1004/34, 924 01 Galanta
- Základná škola Zoltána Kodálya s VJM, Švermova 8, 924 00 Galanta
- Základná škola Ármina Vámbéryho s VJM, Hviezdoslavova ul. 2094/2, 929 01 Dunajská Streda
- Základná škola Bélu Bartóka s VJM, Bratislavská 622/38, 932 01 Veľký Meder
- Obchodná akadémia, Bratislavská 38, 932 01 Veľký Meder
- Základná škola Endre Adyho s VJM, Adyho 9, 943 01 Štúrovo
- Gymnázium, Adyho 7, 943 01 Štúrovo

#### *Konzultačná a poradenská činnosť*

Vyučujúci všetkých katedier na PF UJS vypisujú konzultačné hodiny v rozsahu min. 2x45 minút za týždeň. Okrem týchto hodín má každý študent možnosť individuálnej konzultácie na základe predbežnej dohody s vyučujúcim, hlavne v rámci písania záverečných prác alebo ŠVOČ. Poradensko-konzultačnú činnosť zabezpečuje pre študentov aj študentská samospráva PF UJS.

#### *Voľnočasové aktivity študentov na PF UJS*

Voľnočasové aktivity na fakulte sú zabezpečené v spolupráci s Katedrou telesnej výchovy a športu (KTVŠ), resp. študentskými domovmi. Okrem ponuky športových aktivít v rámci štúdia zabezpečuje KTVŠ pravidelne športové kurzy, hry tak pre študentov, ako aj pre zamestnancov fakulty.

Od 9. novembra do 13. novembra 2015 sa uskutočnili na PF UJS V. Fakultné dni – PF UJS, kde všetky katedry mali možnosť prezentovať vlastné aktivity tak študentom, ako aj ostatným

pracoviskám fakulty. Do organizácie Fakultných dní PF UJS sa zapojili aj predstavitelia študentskej samosprávy.

Katedra telesnej výchovy a športu PF UJS bola v roku 2015 organizátorkou viacerých národných a medzinárodných športových podujatí.

### *Spevácky zbor UJS*

Spevácky zbor UJS aj v roku 2015 pokračoval vo svojej predchádzajúcej činnosti. Členovia sa zúčastnili na kultúrnych podujatiach doma i v zahraničí, kde úspešne reprezentovali UJS a mesto Komárno.

V Mestskom kultúrnom stredisku sa každoročne koná pamätný večer k výročiu Maďarskej revolúcie (1848/49) – 15. marec. Univerzitu zastupoval spevácky zbor UJS a traja študenti študijného programu učiteľstvo maďarského jazyka a literatúry: Hajnalka Lakatos, Ádám Balla a Mátyás Balla, ktorí recitovali.

Spevácky zbor UJS dostal pozvanie aj od dievčenského zboru MediCantare na II. Jarný zborový festival do Budapešti, ktorý sa konal 22. marca 2015. Náš zbor na vysokej úrovni reprezentoval univerzitu a mesto Komárno.

19. septembra 2015 sa konalo slávnostné otvorenie nového akademického roka. K slávnostnej atmosfére významne prispel aj zbor so svojím programom. Tretí rok aktívnej zborovej činnosti začalo viac ako 50 spevákov. Noví členovia zboru sa pokúsili čo najrýchlejšie zapojiť sa do práce a skúsení speváci preukázali svedectvo o svojej empatii a tolerancii.

Spevácky zbor UJS 17. decembra 2015 v aule Konferenčného centra UJS vystúpil pred pedagógmi a ostatnými zamestnancami univerzity s predvianočným programom. V komárňanskom kostole reformovanej cirkvi sa dňa 21. decembra 2015 konal tradičný adventný koncert komárňanských škôl, do ktorého sa zapojil aj náš zbor.

V letnom semestri akademického roku 2015/16 zbor dostal niekoľko pozvaní, na ktoré sa postupne pripravuje. Zakladajúcim dirigentom zboru je Mgr. Yvette Orsovics, PhD., stálym korepetítorom je Márta Bakos, učiteľka Základnej umeleckej školy v Komárne a na priečnej flaute hrá Mgr. Anita Bakos-Tóth, PhD.

### **RTF UJS**

O študentov a ich osobitné a duchovné problémy sa stará jeden z pedagogických pracovníkov (Mgr. Katarína Pólya, PhD.) vo funkcii spirituálky fakulty. Táto pracovníčka organizuje aj denné pobožnosti ráno o 7,30 hod., ako aj iné spoločné podujatia (prezeranie filmov, predvianočný večierok), okrem toho sleduje aj cirkevné aktivity študentov a ich správanie sa. Študenti na vianočné a veľkonočné sviatky chodia do zborov na tzv. „legácie“, v priebehu ktorých slúžia v zboroch pobožnosti. V priebehu štúdia študenti chodia na 2-týždňovú prax do cirkevných zborov, ktoré ale organizuje Predsedníctvo synody Reformovanej kresťanskej cirkvi na Slovensku. Pedagogickí pracovníci fakulty majú vypísané konzultačné hodiny, na ktoré sa môžu študenti prihlásiť a svoje otázky pedagógovi predložiť. Študenti študijného programu MDSS počas štúdia sa majú zúčastniť podľa študijného plánu 2-krát dvojtýždňovej praxe, z ktorej jedna je prázdninová prax a má sa uskutočniť v štátnom sociálnom ústave, druhá je prax, ktorá sa uskutočňuje v cirkevných ustanovizniach. Fakulta organizuje rôzne konferencie, ktorých sa môžu (aj aktívne s prednáškou) zúčastniť aj študenti doktorandského štúdia.

## IX. Podporné činnosti UJS

### Informačné systémy a elektronické služby UJS

CIS zabezpečuje technické zázemie elektronických služieb a prevádzku elektronických informačných systémov.

CIS zabezpečilo v roku 2015 vývoj a aktualizáciu webovej stránky univerzity (uj.s.sk), jej podstránok (napr.: erasmus.uj.s.sk, tdk.uj.s.sk, ...), ďalej vývoj a aktualizáciu webových stránok fakúlt (ef.uj.s.sk, pf.uj.s.sk, rtf.uj.s.sk).

UJS používa Akademický informačný systém AiS2. V roku 2015 v spolupráci s vývojovým tímom bola zavedená maďarská jazyková mutácia ďalších modulov, pričom sú dostupné kľúčové moduly v maďarskom jazyku z pohľadu študenta a vyučujúceho. (ais2.uj.s.sk). Ďalej, absolventský portál UJS (<https://ais2.uj.s.sk/ais/absolvent.html#!login>), ktorý bol zavedený v roku 2014, bol v prevádzke aj v 2015. Tento portál napomáha pri udržiavaní kontaktov s absolventmi a pre sledovanie kariéry a uplatnenie absolventov v praxi. Portál je rozšírením akademického informačného systému, a v rámci UJS ho spravujú zamestnanci Centra kariérneho poradenstva.

Vo všetkých budovách UJS je wi-fi pokrytie s možnosťou prístupu na internet. K pripojeniu k sieti je potrebná autentifikácia osoby (prihlasovacie meno a heslo). Na vstup do wi-fi siete sa používajú rovnaké prístupové údaje ako do mailového systému. UJS vyvíja úsilie o spojenie autentifikačných služieb jednotlivých systémov tak, aby si používatelia mali zapamätať len jedno používateľské meno s jedným heslom.

UJS zabezpečuje pre svojich zamestnancov a študentov e-mailové kontá na vlastnom e-mailovom serveri (mail.uj.s.sk). V roku 2015 CIS pripravovalo vývoj tohto systému dvomi smermi. Prvým smerom vývoja bola separácia zamestnaneckých kont od študentských vytvorením dvoch domén. Touto metódou by sa zabezpečila vyššia miera overiteľnosti odchádzajúcich mailov tak v rámci univerzity ako aj pre vonkajších partnerov (jednoducho sa dá rozpoznať e-mailová adresa študenta od adresy zamestnanca). Druhým smerom bola integrácia prístupu do rôznych informačných systémov. Nové riešenia boli koncom roka už čiastočne pripravené a otestované a plánovalo sa ich nasadenie v prvom polroku 2016.

Pre svojich študentov a zamestnancov UJS vydáva bezkontaktné čipové karty (Preukaz študenta s alebo bez ISIC, Preukaz učiteľa ITIC, Preukaz zamestnanca).

V roku 2015 CIS pracovalo na obstaraní aktualizovanej verzie systému SafeQ, ktorá poskytuje službu tlače a kopírovania cez centrálny tlačový systém. Pripravuje sa aj rozšírenie s možnosťou pridania kreditov pre študentov prostredníctvom medzinárodnej služby PayPal.

Vďaka rozvojovým projektom (viď kapitolu X.) sa ďalej modernizovalo technické zázemie informačných systémov univerzity. Prostredníctvom projektov sa zaobstarali nové servery (20 kusov) a licencie na virtualizačné technológie VMware. Infraštruktúra univerzitnej knižnice bola rozšírená 25 novými All In One PC.

Na podporu výskumu a vývoja bolo obstaraných 120 nových prenosných a 25 nových stolných počítačov.

### Ubytovanie

UJS zabezpečuje ubytovacie služby vo svojich ubytovacích zariadeniach „ŠD Čajka“ a „ŠD Danubius“, ktoré sú účelovými zariadeniami univerzity. ŠD Čajka sa nachádza pri PF na Bratislavskej ceste, a ŠD Danubius v centre mesta na Dunajskom nábreží. ŠD vytvárali študentom univerzity všetkých stupňov štúdia, zahraničným študentom, zahraničným lektorom,

zamestnancom a hosťom ubytovacie služby podľa požiadaviek univerzity a podľa možnosti ŠD. Ďalej vytvárali podmienky pre štúdium a odpočinok študentov, podmienky pre ich kultúrny rozvoj, spoločenský a športový život a podporovali záujmovú činnosť študentov v súlade so zásadami morálky, etiky a harmonického rozvoja osobnosti.

#### *Ubytovacie možnosti pre študentov*

S cieľom zvýšiť objektivitu a zjednotiť kritériá prideľovania ubytovania na jednotlivých fakultách je od roku 2008 ubytovanie poskytované pomocou jednotného elektronického systému, ktorý zahŕňa elektronické podávanie i vyhodnocovanie žiadosti. Ubytovanie v ŠD sa poskytuje na základe žiadosti o ubytovanie, ktorú podáva študent v určenom termíne. Na posúdenie a prerokovanie žiadosti je zriadená komisia UJS pre ubytovanie, ktorá postupuje na základe Domového a ubytovacieho poriadku študentských domovov UJS.

#### *Ubytovanie v ubytovacích zariadeniach bolo riešené nasledovne:*

Na základe prevádzkového poriadku celková kapacita ubytovania pre ŠD Čajka bola stanovená na 413 a celková kapacita ubytovania pre ŠD Danubius bola stanovená na 110 ubytovaných v dvoj- a trojposteľových izbách počnúc od akademického roka 2014/15.

Ubytovací poplatok študentov UJS počas akademického roka v ŠD Čajka bol stanovený nasledovne: dvoj- a trojposteľová izba 55 EUR/mesiac. Počas akademického roka 2015/16 bol celkový počet ubytovaných študentov v ŠD Čajka 376.

Ubytovací poplatok študentov UJS počas akademického roka v ŠD Danubius: 60 EUR/mesiac. Počas akademického roka 2015/16 bol celkový počet ubytovaných študentov v ŠD Danubius 91.

Na podporu športových a voľnočasových aktivít študentov prevádzkujeme multifunkčné ihrisko pri ŠD Čajka.

#### *Prevádzková činnosť*

Študentské domovy UJS majú vypracované prevádzkové poriadky schválené Regionálnym úradom verejného zdravotníctva v Komárne.

Sú odsúhlasené a dodržané všetky náležitosti prevádzky ubytovacích zariadení a to:

- identifikačné údaje prevádzkovateľa ubytovacieho zariadenia,
- druh a spôsob poskytovania ubytovacích služieb,
- podmienky prevádzky a zásady ochrany zdravia ubytovaných a zamestnancov ubytovacieho zariadenia,
- spôsob skladovania a manipulácie s posteľnou bielizňou a frekvenciu jej výmeny,
- spôsob a frekvencia bežného upratovania a celkového upratovania ubytovacieho zariadenia,
- postup pri dezinfekcii a jej frekvencia v zariadeniach na osobnú hygienu,
- spôsob odstraňovania tuhého odpadu, frekvencia vyprázdňovania odpadových nádob, ich čistenie a dezinfekcia.

Z hľadiska nerušenej, nepretržitej prevádzky ŠD je vypracovaný rozvrh pracovnej činnosti – časový rozpis zadelenia služieb, prevádzkovanie jednotlivých častí (študovne, fitnesscentrum, PC miestnosť, jedáleň, malé kuchynky a podobne).

Pre činnosť ŠD bol v roku 2015 vypracovaný Domový a ubytovací poriadok študentských domovov UJS, ktorý je schválený rektorom UJS.

## Stravovanie

UJS pre svojich študentov a zamestnancov zabezpečuje stravovanie dodávateľským spôsobom. UJS používa stravovací systém Anete. V roku 2015 pre študentov UJS bolo zabezpečených spolu 3938 teplých jedál.

## Rozvoj knižnice v roku 2015

Univerzitná knižnica UJS (ďalej UK UJS) zabezpečuje knihovnícke služby, odbornú literatúru, informačné zdroje a priestor pre vyučovanie, štúdium, výskum, riešenie projektov a pod. Spravuje knižničný fond rôznych dokumentov (knihy, časopisy, záverečné a kvalifikačné práce, publikácie a ohlasy, elektronické dokumenty, atď.). Tento fond sa neustále dopĺňa, kontroluje a aktualizuje, koncom roku 2015 dosiahol hranicu takmer 100 000 knižničných jednotiek.

V roku 2015 UK získala veľké množstvo odborných kníh v rámci projektu Zvyšovanie kvality vzdelávania tvorbou a inováciou študijných programov, rozvojom ľudských zdrojov a podporou kariérneho poradenstva s ITMS kódom: 26110230108 v hodnote viac ako 25.000 EUR. Okrem odbornej literatúry UK dostala v rámci projektu aj čítačky e-kníh, s pomocou ktorých bude môcť vypožičiavať e-dokumenty ako napr. e-knihy, e-skriptá alebo e-učebnice. Zabezpečili sa nové informačné zdroje a zaobstarali sa chýbajúce tituly uvedené v informačných listoch predmetov, čím UK UJS vytvorila predpoklady pre podporu vedeckovýskumnej práce zamestnancov UJS.

V minulom období došlo k prehodnoteniu cieľa sformulovaného v Dlhodobom zámere 2009-2015, aby sa knižnica prebudovala na vedeckú, z dôvodu, že na to momentálne nie sú personálne ani materiálne kapacity. Pri svojej činnosti však v spolupráci s Centrom vedecko-technických informácií (CVTI) i naďalej zabezpečuje prístup k vedeckým databázam pre študentov a akademických zamestnancov. Spolupráca s pracovníkmi CVTI SR aj v rámci projektu NISPEZ II prebiehala s pozitívnou spätnou väzbou. Pre vyučujúcich a doktorandov UK UJS organizovala workshop s tematikou „Evidencia publikačnej činnosti a ohlasov na UJS“.

Služby knižnice sa postupne rozširujú. On-line katalóg sa v rámci knižnično-informačného systému každý rok aktualizuje. Vďaka on-line systému čitatelia majú možnosť využívať jednotlivé služby knižnice, ako napr. on-line rezerváciu, predĺženie výpožičnej doby. Od leta UK UJS zefektívnila komunikáciu s čitateľmi. Od 1. septembra sa spustila nová služba SMS upomienok. Táto služba UK slúži na informovanie čitateľov o blížiacom sa konci výpožičnej doby.

V roku 2015 UK začala veľkú revíziu knižničného fondu, v rámci ktorej sa vyradili nadbytočné knihy – najmä multiplikáty. Z vyradených kníh boli organizované burzy. Pri revízii knižničného fondu UK sa využila aj práca brigádnikov.

V roku 2015 UK UJS organizovala viac vzdelávacích a kultúrno-spoločenských podujatí pre používateľov. V rámci Týždňa vedy a techniky 2015 knižnica realizovala kvíz, ďalej usporiadala prezentačný workshop a diskusiu pre vedecko-pedagogických pracovníkov a doktorandov UJS. Hlavnou témou workshopu bola práca s licencovanými databázami (zameraný na WoS a SCOPUS) a EPC (evidencia publikačnej činnosti).

V septembri bola UK UJS spoluorganizátorom Odborných dní v Univerzitnej knižnici UJS, v rámci ktorých sa diskutovalo s pracovníkmi Knižnice a centra médií Pála Tittela Vysokej školy Károlya Eszterházyho v Egeri, Maďarsko. V roku 2015 sa pracovníci UK UJS aktívne venovali aj budovaniu zahraničných vzťahov. V rámci programu mobility ERASMUS+ čerpali

---

skúsenosti z viacerých akademických knižníc vysokoškolských inštitúcií v Českej republike ( Praha a Ostrava) a Maďarsku ( Győr).

### **RTF UJS**

Fakulta používa okrem Univerzitnej knižnice UJS aj knižnicu Teologického inštitútu J. Calvína, ktorá je špecializovaná na teologickú literatúru. Táto knižnica sa závislosti od daných možností snaží zo získaných zdrojov menovaného inštitútu zaobstarať si najnovšiu teologickú literatúru a informačné systémy.

## X. Rozvoj UJS

UJS v roku 2015 pokračovala v plnení svojich cieľov, vyplývajúcich zo základných strategických zámerov a cieľov Dlhodobého zámeru Univerzity J. Selyeho.

V roku 2015 sa na UJS realizovali tri projekty spolufinancované z Európskych fondov z ktorých dva projekty boli v roku 2015 ukončené – boli to projekty, pokračujúce z predchádzajúcich rokov a jeden projekt bol realizovaný v roku 2015.

1. Hlavným cieľom projektu „Budovanie infraštruktúry a modernizácia vybavenia Univerzity J. Selyeho“ bola modernizácia vzdelávacieho a výskumného procesu prostredníctvom komplexného zavedenia moderných IKT a nových technológií do učební, špeciálnych učební a laboratórií. Počas roka 2014 prebehlo verejné obstarávanie na dodávku IKT, ktorá bola realizovaná v roku 2015.

Po skončení realizácie projektu sú vytvorené výrazne lepšie podmienky pre vzdelávaciu aj výskumnú činnosť v rámci UJS, čo vytvára reálny predpoklad pre zaradenie sa UJS medzi moderné domáce a zahraničné univerzity.

Celkové oprávnené výdavky na realizáciu aktivít projektu predstavovali sumu 1.842.833,09 EUR, z toho výška nenávratného finančného príspevku z ERDF predstavuje sumu 1.625.071,33 EUR a zo ŠR 125.620,08 EUR. Univerzita zabezpečila vlastné zdroje na financovanie projektu vo výške 92.141,68 EUR.

2. V rámci projektu „Zvyšovanie kvality vzdelávania tvorbou a inováciou študijných programov, rozvojom ľudských zdrojov a podporou kariérneho poradenstva“ z operačného programu Vzdelávanie, sa UJS zamerala na inováciu študijných programov ekonomickej fakulty, pedagogickej fakulty a reformovanej teologickej fakulty prostredníctvom zavádzania moderných vyučovacích metód a pomôcok. Nástrojom na dosiahnutie tohto cieľa boli nadobudnutá IK technika a súbor školení pre pedagógov, ktoré v maximálnej miere napomohli k zapájaniu nových metód do výučbového procesu.

Celkové oprávnené výdavky na realizáciu aktivít projektu predstavovali sumu 603.022,85 EUR, z toho výška nenávratného finančného príspevku z ESF bola 512.858,70 EUR a zo ŠR 60.012,15 EUR. Univerzita zabezpečila vlastné zdroje financovania projektu vo výške 30.152,00 EUR.

Verejné obstarávanie na dodávku administratívnych činností pre projekt a IKT bolo realizované v roku 2014.

Hlavné aktivity projektu:

- 1.1 Tvorba a inovácia študijných programov – Fakulta reformovanej teológie
- 1.2 Tvorba a inovácia študijných programov – Ekonomická fakulta
- 1.3 Tvorba a inovácia študijných programov – Pedagogická fakulta
- 1.4 Oponentúra vytvorených a inovovaných vzdelávacích programov
- 2.1 Zavádzanie nových metód do študijných programov
- 3.1 Podpora kariérneho poradenstva

3. Impulzom pre realizáciu projektu „Modernizácia a skvalitnenie technickej infraštruktúry výskumu a vývoja UJS v oblasti nanotechnológie a inteligentného priestoru“ bol najmä predchádzajúci výskum a vývoj a skúsenosti odborného personálu UJS a jeho prirodzená potreba rozvíjať výskumno-vývojovú činnosť, synergický efekt spolupráce odborníkov. Bol

realizovaný prostredníctvom jednej hlavnej aktivity, ktorá zahŕňala v úvode proces realizácie VO a jeho úspešné ukončenie, ďalej nákup, dodanie a implementáciu laboratórnych vybavení, zariadení, špeciálnych prístrojov a softvérov potrebných na realizáciu následných výskumno-vývojových aktivít UJS v oblasti nanotechnológie a inteligentného priestoru. Laboratórne vybavenia, zariadenia, špeciálne prístroje a softvér sú implementované do novovzniknutých laboratórií – Nanochemického a supramolekulového laboratória, do Inteligentného robotického centra a Dátového centra, zabezpečujúceho kolaboratívny výskum výskumno-vývojových aktivít v oblasti nanotechnológie a inteligentného priestoru a skvalitnená existujúca technická infraštruktúra, ktoré umožní spracovanie a vyhodnocovanie počítačového videnia obrazov aj v reálnom čase v oblasti biomedicíny a z časti biotechnológie s prirodzeným prepojením na výstupy vysokoškolského vzdelávania a generovanie celospoločenskej hodnoty na princípoch znalostnej ekonomiky.

Celkové oprávnené výdavky na realizáciu aktivít projektu predstavujú sumu 4.997.149,99 EUR z toho bola výška nenávratného finančného príspevku z ERDF 4.035.395,40 EUR, finančné zdroje zo štátneho rozpočtu predstavovali 474.752,40 EUR. Do 31. 12. 2015 UJS uhradila z vlastných zdrojov 487.002,19 EUR. Z týchto finančných prostriedkov UJS žiadala v záverečnej žiadosti o refundáciu nákladov vo výške 249.625,99 EUR, ktorá suma bude uhradená v priebehu roka 2016, po ukončení kontroly realizácie projektu.

V roku 2015 boli realizované kapitálové výdavky na realizáciu protipožiarneho uzáverov v budove Rektorátu UJS. Prostriedky kapitálovej dotácie v objeme 47 800,00 EUR boli poskytnuté v rámci podprogramu 07711 ešte v roku 2013 na riešenie požiarnej bezpečnosti kotolní v podkroví Rektorátu UJS. V roku 2015 bolo vyčerpaných 46.746,46 EUR. Nevyčerpaná dotácia v sume 1.053,54 EUR bude v roku 2016 vrátená MŠVVaŠ SR.

V tomto roku bola realizovaná oprava prístupovej cesty k budove EF UJS, ktorá bola v havarijnom stave. Z hľadiska bezpečnosti študentov a zamestnancov bolo potrebné tento stav odstrániť. Na uvedený účel bola použitá nespotrebovaná bežná dotácia z roku 2012 na opravu plynovej kotolne a ústredného vykurovania budovy EF UJS vo výške 20.469,83 EUR, ktorej zmena účelu bola schválená MŠVVaŠ SR listom zo dňa 15. 12. 2014. Z vlastných prostriedkov bolo použitých 19.550,13 EUR. Celkové náklady na rekonštrukciu chodníkov dosiahli finančnú čiastku 40.019,96 EUR.



## XI. Medzinárodné aktivity UJS

UJS kládla aj v roku 2015 dôraz na aktivity podporujúce a zabezpečujúce rozvoj medzinárodnej spolupráce so zahraničnými inštitúciami v súlade s poslaním univerzity, s prihliadnutím na zvýšenie úrovne jej činnosti v oblasti vzdelávania, vedy a výskumu.

Prostredníctvom svojich zástupcov sa UJS podieľala na spolupráci v rámci národných a medzinárodných organizácií. Členstvo v európskych inštitúciách, organizáciách je pre UJS dôležitým kľúčom na vytváranie podmienok pre zapájanie sa do medzinárodných projektov, ako aj k nadväzovaniu nových kontaktov a propagácie samotnej univerzity. UJS je členom týchto organizácií: SAAIC, SAIA. Medzi strategické priority UJS v rámci medzinárodných vzťahov patrilo i naďalej zvýšenie internacionalizácie vnútorného prostredia na univerzite, efektívnosť vzťahov so zahraničnými partnerskými inštitúciami a cieľavedomé uzatváranie nových zmlúv s medzinárodnými univerzitami.

Na základe medziuniverzitných akademických dohôd o spolupráci k 31. 12. 2015 mala UJS uzatvorených 29 dohôd o spolupráci na celouniverzitnej úrovni a ďalších 24 zmlúv na fakultnej úrovni so zahraničnými partnerskými inštitúciami. V priebehu roka na úrovni univerzít bola uzavretá dohoda o spolupráci medzi Vysokou školou Károlya Eszterházyho v Egeri a UJS. Zmluvu podpísali osobne rektori oboch univerzít počas návštevy delegácie maďarskej inštitúcie. Na fakultnej úrovni z podnetu Reformovanej teologickej fakulty UJS boli podpísané dve dohody o spolupráci s inštitúciami z Rumunska: Sedmohradskou kresťanskou univerzitou Partium v Oradei a s Evanjelickou teologickou inštitúciou v Kluži (Cluj-Napoca).

So zámerom ďalej prehĺbovať a rozvíjať všestrannú účinnú spoluprácu a nadväzovať kontakty podobne ako v predchádzajúcom roku, univerzita pokračovala v nastolenom trende podporovania bilaterálnych vzťahov v rámci programu Erasmus+. V rámci akcie KA107 programu Erasmus+ UJS rozšírila aj možnosti mobility a spolupráce s partnerskými krajinami, t. j. krajín mimo Európskej únie. Spolupráca so zahraničnými inštitúciami sa týka najmä akademických mobilit, výmeny skúseností a poznatkov v oblasti vzdelávania prostredníctvom mobilit a spoločných vedeckovýskumných projektov, prípravy spoločných odborných publikácií a organizovania seminárov a konferencií. Ku koncu roka 2015 mala UJS podpísaných 62 medziinštitucionálnych dohôd v rámci programu Erasmus+ s 45 zahraničnými vysokoškolskými inštitúciami v nasledujúcich štátoch: Maďarsko (24), Česká republika (7), Poľsko (4), Rumunsko (4), Dánsko (1), Chorvátsko (1), Holandsko (1), Cyprus (1), Turecko (1) a v rámci partnerských krajín v marci bola podpísaná medziinštitucionálna dohoda s Ukrajinou (1) s Vysokou školou II. Ferenc Rákócziho v Zakarpatskej oblasti v Berehove. Zo 62 zmlúv je najviac uzavretých s inštitúciami v Maďarsku (57 %), ďalej s českými 11 % a rumunskými vysokoškolskými inštitúciami 11 %. Štvrtou krajinou v poradí je Poľsko so 9 %.

V roku 2015 sa UJS zapojila do všetkých aktivít kľúčovej akcie KA1 – Vzdelávacia mobilita jednotlivcov programu Erasmus+, t. j. do mobility študentov za účelom štúdia a stáže, do mobility zamestnanca na výučbu a na školenie. V rámci kľúčovej aktivity KA2 Strategické partnerstvá programu Erasmus+ UJS vstúpila do medzinárodného projektu pod názvom Multilingual Higher Education: Best Practice of Teacher Training in the European Border Regions. Koordinátorom projektu je univerzita Tartu Ülikool z Estónska.

Okrem najpopulárnejšieho programu Erasmus+ sa UJS zameriava aj na pôsobenie v iných medzinárodných sieťach, najmä v stredoeurópskom výmennom programe pre univerzitné štúdiá CEEPUS (Central European Exchange Program for University Studies). V priebehu roka 2015 naďalej pokračovalo začlenenie v CEEPUS, v rámci ktorého pôsobí UJS ako partner v nasledujúcich projektoch: CIII-SK-0405-07-1516 Renewable energy sources, CIII-PL-0701-04-1516 Engineering as Communication Language in Europe, CIII-HU-0019-11-1516 International Cooperation in Computer Science. Začiatkom roka sa UJS zapojila do novej siete

európskych univerzít pod názvom CIII-RO-0010-10-1516 Teaching and Learning Bioanalysis, ktorá ponúka priestor na spoluprácu medzi univerzitami na Slovensku, v Českej republike, Bulharsku, Rumunsku, Maďarsku, Chorvátsku, Poľsku, Rakúsku, Macedónsku a Moldavsku.

UJS sa aktívne zapájala aj v roku 2015 do medzinárodných štipendijných programov VELUX Sholarship a do štipendijného programu, ktorý je podporovaný Ministerstvom ľudských zdrojov Maďarska (Nemzeti Erőforrások Minisztériuma, Magyarországon) a Inštitútom Balassiho (Balassi Intézet).

### **Akademická mobilita zamestnancov**

Neoddeliteľnou súčasťou medzinárodnej spolupráce sú zahraničné pracovné cesty zamestnancov UJS a prijímanie zahraničných hostí. V roku 2015 zrealizovali zamestnanci UJS viac ako 280 zahraničných pracovných ciest. Účelom ciest bola predovšetkým účasť na konferenciách, seminároch a sympóziách, a nepriamo aj účasť na pracovných stretnutiach, rokovaníach, uzatváranie nových dohôd o spolupráci, riešenia projektu a akademické mobility za účelom výučby a školenia. V záujme skvalitňovania služieb a administrácie mobility koordinátori programu Erasmus+ v roku 2015 absolvovali medzinárodné týždenné školenie pracovníkov na Cyperskej univerzite v Nikózii. Najviac navštevovanou krajinou boli Maďarsko, Česká republika ale zamestnanci vycestovali aj do Rakúska, Nemecka, Ukrajiny, Japonska, Poľska a Rumunska.

Akademické mobility učiteľov a výskumných pracovníkov sú zamerané najmä na realizáciu výučby a výskumnej činnosti na partnerskej inštitúcii, akademické mobility administratívnych pracovníkov na školenia, na vzájomnú výmenu skúsenosti z organizovania a realizovania mobility. V tejto oblasti dominujú najmä aktivity realizované v rámci medzinárodných programov Erasmus+ a Stredoeurópskeho výmenného programu univerzitných štúdií CEEPUS.

V akademickom roku 2014/15 sa zúčastnilo na akademických mobilitách celkovo 43 zamestnancov, z toho za účelom výučby 38 pedagógov a za účelom školenia 5 zamestnancov s celkovým počtom 307 osobodní v zahraničí. Navštevované krajiny v rámci všetkých mobility boli Maďarsko (58 %), Česká republika (9 %), Rumunsko (14 %), Poľsko (7 %), Turecko (5 %), Chorvátsko (5 %) a Bulharsko (2 %).

Najvýznamnejší podiel na učiteľských výmenách mali mobility realizované v rámci programu Erasmus+. Počet mobility zamestnancov UJS v rámci programu súvisí najmä s reálnymi možnosťami financovania výmenných pobytov, ktoré sú závislé od celkovej výšky pridelených grantov. V akademickom roku 2014/15 na Erasmus+ zahraničnej mobilite sa z UJS zúčastnilo 33 učiteľov z toho 15 z Ekonomickej fakulty, 16 z Pedagogickej fakulty a 2 učiteľia z Reformovanej teologickej fakulty. Všetci učiteľia absolvovali mobilitu na základe vopred dohodnutého programu prednášok a odučili minimálne 8 hodín. Priemerná dĺžka mobility činila 5 dní. Z navštívených krajín pretrvá prioritný záujem pedagógov o mobility do Maďarska (64 %). Medzi ďalšie cieľové krajiny patrili Rumunsko (15 %), Česká republika (9 %), Turecko a Chorvátsko (6 %). V minulom roku sa mobility zamestnancov na partnerských univerzitách za účelom školenia v rámci programu Erasmus+ zúčastnilo 5 pracovníkov. Najviac pracovníkov vycestovalo z Rektorátu (3), ďalej z Ekonomickej fakulty (1) a z Pedagogickej fakulty (1). Zamestnanci strávili na mobilite spolu 25 dní na partnerských univerzitách v Maďarsku (4) a v Českej republike (1). Prínosom školení je možnosť zlepšiť svoje odborné zručnosti, skonfrontovať svoje pracovné skúsenosti so skúsenosťami kolegov v zahraničí.

V rámci výmenného programu CEEPUS sa zúčastnilo na zahraničnom prednáškovom pobyte 5 učiteľov z Ekonomickej fakulty UJS. V rámci sietí CIII-HU-0019-2013 -

International Cooperation in Computer Science vycestovali 2 učitelia na partnerské univerzity do Rumunska (1) a do Bulharska (1). Okrem toho sa mobility uskutočnili aj v sieti CIII-PL-0701-03 – Engineering as Communication Language in Europe. V rámci tejto siete boli na prednáškovom pobyte 3 učitelia v Poľsku na Technickej univerzite v Koszalině. Spolu strávili na partnerských univerzitách 117 dní.

Pri realizácii výmenných pobytov v roku 2015 v oblasti zamestnaneckých mobilit UJS dosahuje približne rovnaký pomer medzi prijatými a vyslanými. UJS si naďalej udržiava pevné a intenzívne kontakty so zahraničím, a to organizovaním, resp. účasťou na medzinárodných vedeckých konferenciách doma a v zahraničí, ako aj krátkodobými pobytmi na partnerských univerzitách a návštevami zahraničných odborníkov na našej univerzite.

V roku 2015 pôsobilo na UJS celkom 37 zahraničných učiteľov a zamestnancov, ktorí absolvovali prednáškové, výskumné pobyty a návštevy za účelom školenia v rámci programu Erasmus+ (89 %), výmenného programu CEEPUS (8 %) a Národného štipendijného programu (3 %), čo je o 23,3 % viac oproti minulému roku. Prijatí zamestnanci realizovali svoje mobility na Ekonomickej fakulte (41 %), Pedagogickej fakulte (32 %), Reformovanej teologickej fakulte (22 %) a na Rektoráte (5 %) UJS. Najviac prijatých zamestnancov prišlo z partnerských univerzít z Maďarska (24), ale aj z Rumunska (10), zo Srbska (2) a z Rakúska (1, z Českej republiky (1). Hostia pobudli v našej krajine celkovo 264 dní.

Za účelom realizácie programu Erasmus+ prednáškového pobytu pricestovalo na UJS 25 zahraničných pedagógov, ktorí prednášali na Ekonomickej fakulte (12), na Pedagogickej fakulte (8) a na Reformovanej Teologickej fakulte (5). Zahraniční učitelia zabezpečili prednášky v maďarskom, českom a anglickom jazyku v rámci riadnej výučby. Okrem hosťujúcich učiteľov sme v roku 2015 prijali 8 administratívnych zamestnancov zahraničných univerzít v rámci mobility Erasmus+ školenia zamestnancov. Hostia partnerských univerzít navštívili Rektorát a všetky 3 fakulty UJS. Najviac hosťujúcich vysokoškolských pracovníkov pochádzalo z krajín Maďarsko (73 %), ďalej Rumunsko (24 %) a Česká republika (3 %).

V rámci Stredoeurópskeho výmenného programu CEEPUS CIII-HU-0019-2013 UJS navštívili 3 zahraniční učitelia (1 z Rakúska, 2 zo Srbska). Spolu strávili na UJS 59 dní. Prednášky zahraničných učiteľov sa uskutočnili z oblasti prírodných a informatických vied.

Prostredníctvom Národného štipendijného programu v rámci krátkodobej mobility (30 dní) UJS navštívil 1 učiteľ z partnerskej inštitúcie z Maďarska.

Mobility akademických zamestnancov umožňujú nielen učiteľom ale i ostatným vedeckým, technickým a administratívnym pracovníkom osvojiť si nové metodiky, vymeniť si skúsenosti, skonfrontovať svoje poznatky a metódy práce s kolegami v zahraničí.

## **XII. Systém kvality**

### **a. Manažment vysokej školy**

UJS mala zavedený certifikovaný systém zabezpečovania kvality EN ISO 9001:2008 od 02. 03. 2007 do 28. 02. 2013. Počas šesťročného obdobia, kedy bol tento systém zavedený na UJS sa ukázalo, že nenapĺňa primárne očakávania univerzity, totiž zavedený systém najmä v hlavných oblastiach pôsobenia univerzity (v poskytovaní vysokoškolského vzdelávania a v prispievaní k rozvoju vedy a kultúry) nepreukázal požadovanú podporu pre zefektívnenie procesov. Po dôkladnej analýze stavu zavedeného systému UJS v roku 2013 vytvorila vlastný vnútorný systém kvality. Predpis „Vnútorný systém zabezpečenia kvality vzdelávania na Univerzite J. Selyeho“ (ďalej len „VSZKV“) bol vypracovaný na základe štandardov Európskych noriem a smerníc na zabezpečenie kvality vysokoškolského vzdelávania v súlade s § 87a zákona, ale boli doňho zabudované aj skúsenosti z prechádzajúceho systému zabezpečovania kvality. Vnútorný predpis VSZKV bol prerokovaný v poradných orgánoch vedenia univerzity. V Akademickom senáte UJS bol schválený 19. 12. 2013, a následne zavedený na celouniverzitnej úrovni v roku 2014.

Jednotlivé fakulty a súčasti univerzity vypracovali vlastné dokumenty, ktoré určujú vlastné, už konkrétne postupy v rámci zabezpečovania kvality vzdelávania. Taktiež zaviedli, aplikovali a priebežne hodnotia procesy zabezpečovania kvality vzdelávania. Fakulty vytvorili vlastné vnútorné dokumenty, riadiace schémy a opísali vlastné konkrétne procesy a postupy, súčasti univerzity sformulovali vlastné konkrétne procesy a postupy v oblasti zabezpečovania kvality.

Celkový systém zabezpečenia kvality pozostáva z komplexu týchto dokumentov a ďalších vnútorných predpisov UJS. Uvedeným spôsobom boli fakulty a súčasti UJS aktívne zapojené do procesu vytvárania, hodnotenia systému, pričom mali možnosť vyvíjať svoje procesy a postupy v kontexte špecifik vlastných študijných odborov.

Na EF UJS boli ich procesy zabezpečenia kvality vzdelávania sumarizované do jedného dokumentu. Vypracovaný dokument bol vydaný ako Príkaz dekana EF č. 1/2014 Procesy zabezpečenia kvality vzdelávania na EF UJS.

Na PF UJS na účely zabezpečenia kvality vzdelávania boli vypracované dva dokumenty: Politika kvality vzdelávania na PF UJS a Proces a postupy riadenia a kontroly kvality vzdelávania na PF UJS. Obidva dokumenty boli prerokované a schválené v Akademickom senáte PF UJS. Dokumenty boli vydané a zverejnené ako Smernica dekana č. 2 Politika kvality vzdelávania na PF UJS a Smernica dekana č. 3 Proces a postupy riadenia a kontroly kvality vzdelávania na PF UJS.

Na RTF UJS bola vypracovaná Smernica dekana č. 1/2014 Systém vnútorného zabezpečenia a procesných schém RTF UJS, ktorú vydal dekan RTF UJS.

Dôvodom na vydávanie dokumentov o postupoch fakúlt UJS v oblasti zabezpečenia kvality vo forme vnútorných riadiacich aktov (príkaz, smernica) je vnímanie systému zabezpečenia kvality vzdelávania ako živého, neustále sa meniaceho procesu, ktorý po zavedení treba reflektovať so získanými skúsenosťami a v prípade zistenia nedostatkov zmeniť a doplniť ho v takom znení, aby popísané postupy, schémy boli naozaj uplatniteľné v praxi fakúlt. Vnútorné riadiace akty majú väčšiu pružnosť pri vydávaní novej, upravenej verzie dokumentu.

Súčasti UJS (UK, CIS a ŠD) tiež vypracovali svoje procesy zabezpečenia kvality.

Rektor UJS zriadil Radu pre zabezpečenie kvality vzdelávania UJS, ktorá pripravuje, koordinuje, kontroluje a hodnotí tvorbu, implementáciu a uplatňovanie vnútorného systému hodnotenia a zabezpečenia kvality vzdelávania na univerzite. Rada pre kvalitu vzdelávania je

poradným orgánom rektora v oblasti zabezpečovania kvality poskytovaného vysokoškolského vzdelávania v súlade s § 87a zákona. Členmi Rady pre kvalitu vzdelávania sú prorektor pre vzdelávanie a starostlivosť o študentov, prorektor pre vedu, výskum a akreditáciu, zástupcovia fakúlt (dekanmi poverení prodekani, ktorí sú predsedami fakultných rád), zástupcovia súčastí univerzity (riaditelia). Takto je zabezpečený obojstranný prenos medzi článkami systému zabezpečovania kvality univerzity.

V súlade s týmto predpisom v roku 2013 bola zriadená Rada pre zabezpečenie kvality vzdelávania UJS ako poradný orgán rektora. Rada pre zabezpečenie kvality vzdelávania UJS pracuje na základe vlastného predpisu (Štatút Rady pre zabezpečenie kvality vzdelávania UJS) a pripravuje, koordinuje, kontroluje a hodnotí tvorbu, implementáciu a uplatňovanie vnútorného systému hodnotenia kvality vzdelávania. V roku 2015 Rada pre zabezpečenie kvality vzdelávania UJS rokovala 4-krát.

Podľa VSZKV Rada pre zabezpečovanie kvality vzdelávania UJS vypracovala a schválila Výročnú správu o kvalite vzdelávania na UJS za rok 2015.

UJS zverejňuje všetky vnútorné legislatívne predpisy univerzity, fakúlt a ďalších súčastí (vrátane všetkých predpisov a dokumentov systému pre zabezpečovanie kvality vzdelávania UJS), podklady na rokovania a zápisnice všetkých orgánov univerzity a fakúlt v Administratívnom podsysteme AIS pre všetkých členov akademickej obce a zamestnancov UJS, aby všetky procesy boli transparentné a dostupné pre všetkých, ktorých sa to týka. Všetky informácie, v ktorých nie sú obsiahnuté osobné údaje fyzických osôb, sú zverejnené kvôli transparentnosti pre všetkých členov akademickej obce a zamestnancov UJS.

## Finančné riadenie

UJS od svojho vzniku hospodári ako celok. Na zabezpečenie ekonomických činností využíva Finančný informačný systém SOFIA, ktorý umožňuje komplexnú evidenciu nákladov a výnosov, resp. príjmov a výdavkov jednotlivých organizačných zložiek.

Účtovníctvo o hospodárení univerzity bolo vedené v súlade so zákonom o účtovníctve a dodržiavali sa opatrenia MF SR, na základe ktorých sa ustanovujú podrobnosti o postupoch účtovania a účtovnej osnovy pre účtovné jednotky, ktoré nie sú založené alebo zriadené za účelom podnikania, ako aj účtovné výkazy a rozsah údajov určených z účtovnej závierky na zverejnenie pre účtovné jednotky, ktoré nie sú založené alebo zriadené za účelom podnikania.

Hlavným zdrojom financovania univerzity bola dotácia zo štátneho rozpočtu prostredníctvom kapitoly ministerstva. Na základe dotačnej zmluvy boli univerzite poskytnuté tieto dotácie:

- dotácia na uskutočňovanie akreditovaných študijných programov,
- dotácia na výskumnú a vývojovú alebo umeleckú činnosť,
- dotácia na sociálnu podporu študentov.

Univerzita má možnosť pre svoju činnosť použiť aj zostatok dotácie z predchádzajúcich rokov, vlastné zdroje, ako aj zdroje zo zahraničia.

Vývoj rozpočtu a plnenie príjmov, resp. čerpanie výdavkov obsahuje tabuľka v prílohe č 3.

Vedenie univerzity aj v roku 2015, podobne ako po iné roky, venovalo mimoriadne veľkú pozornosť čerpaniu finančných prostriedkov s dôrazom na zabezpečenie maximálnej účinnosti vynaložených prostriedkov, úspory energií racionalizáciou vykurovania, zabezpečením priebežnej údržby budov a zariadení.

UJS použila finančné prostriedky poskytnuté z dotácií zo štátneho rozpočtu a zo zahraničia v súlade s účelom ich použitia a v súlade so zásadami hospodárnosti, efektívnosti, účelnosti a účinnosti pri nakladaní s verejnými prostriedkami. UJS počas kalendárneho roka využíva okrem dotačných zdrojov zo štátneho rozpočtu aj iné – alternatívne zdroje financovania. UJS

v budúcnosti mieni využívať nové funkcionality z informačného systému SOFIA, ktoré súvisia s legislatívnymi zmenami a požiadavkami MŠVVaŠ SR na predkladanie rôznych informácií o hospodárení verejnej vysokej školy. Univerzita aj naďalej mieni využívať zdroje financovania zo štrukturálnych fondov EÚ realizáciou projektov v oblasti vzdelávania ako aj v oblasti vedeckej činnosti.

## **b. Vzdelávanie**

### **Hodnotenie úrovne UJS vo vzdelávacej činnosti z pohľadu Vedeckej rady UJS**

Vedecká rada UJS na svojom riadnom zasadnutí dňa 11. 5. 2015 prerokovala a vzala na vedomie Hodnotenie úrovne UJS vo vzdelávacej činnosti za rok 2014 (Uznesenie č. 5/11.5.2015-VR).

### **Pravidlá zabezpečovania a monitorovania kvality UJS**

Základné princípy a pravidlá zabezpečenia kvality vzdelávania sú zakotvené vo vnútornom predpise Vnútorný systém zabezpečenia kvality vzdelávania na UJS. V súlade s týmto predpisom za účelom zabezpečenia mechanizmov a funkčnosti systému v roku 2014 fakulty a jednotlivé súčasti vypracovali vlastné dokumenty a procesné schémy.

Koncom roka 2013 bola zriadená Rada pre zabezpečenie kvality vzdelávania UJS ako poradný orgán rektora UJS. Rada koordinuje činnosť fakúlt a súčastí univerzity v týchto oblastiach: monitoruje, hodnotí, procesy súvisiace so vzdelávaním a na základe výsledkov a zistení pripravuje opatrenia na odstránenie nedostatkov. Členmi Rady pre kvalitu vzdelávania sú prorektor pre vzdelávanie a starostlivosť o študentov, prorektor pre vedu, výskum a akreditáciu, zástupcovia fakúlt (dekanmi poverení prodekani, ktorí sú predsedami fakultných rád), zástupcovia súčastí univerzity (riaditelia). Týmto spôsobom je zabezpečený obojstranný prenos medzi článkami systému zabezpečovania kvality univerzity. Na jednotlivých fakultách UJS boli podobne zriadené fakultné rady zabezpečenia kvality vzdelávania.

V roku 2015 Rada pre zabezpečenie kvality vzdelávania UJS rokovala 4-krát. Na zasadnutiach boli prerokované a analyzované aj kvantitatívne ukazovatele a možnosti – vrátane študentských ankiet – ktoré sú dostupné v akademickom informačnom systéme a pomocou ktorých môžeme odhaliť riziká a hrozby v zabezpečení vzdelávania. Termíny a programy zasadnutí:

1. 12.01.2015; Program: Diskusia o dokumentoch systému zabezpečenia kvality vzdelávania na jednotlivých fakultách a systémy zabezpečenia kvality na organizačných jednotkách univerzity.
2. 05.05.2015; Program: Výročná správa o systéme zabezpečenia kvality vzdelávania UJS za rok 2014 (prediskutovanie pripomienok k výročnej správe, zapracovanie pripomienok, následne prijatie a schválenie výročnej správy).
3. 20.10.2015; Program: Diskusia o príprave jednotlivých fakúlt a súčastí univerzity na návštevu Akreditačnej komisie, o dôležitosti merania spokojnosti študentov a o štruktúre výročných správ jednotlivých fakúlt a súčastí univerzity.
4. 11.12.2015; Program: Zostavenie a štruktúra výročnej správy o kvalite vzdelávania za rok 2015 (formálne a obsahové požiadavky, dodržiavanie štruktúry, prediskutovanie jednotlivých kapitol výročnej správy, termín vypracovania).

Podľa VSZKV „Výsledky monitoringu materiálneho, technického a informačného a sociálneho zabezpečenia na podporu vzdelávania študentov sú súčasťou výročných správ UJS

a jej fakúlt a sú prerokovávané aspoň raz ročne príslušnými vedeckými radami.“ (Čl. 11 ods. 4). Podľa VSZKV Rada pre zabezpečovanie kvality vzdelávania UJS vypracovala Výročnú správu o kvalite vzdelávania na UJS za rok 2015, ktorá sa zverejňuje na webovom sídle univerzity na adrese <http://ujv.sk/sk/studium/rada-pre-zabezpecenie-kvality-vzdelavania.html#tab1-4>.

## Výsledky študentských ankiet na UJS v roku 2015

Podľa vnútorného predpisu Systém zabezpečenia kvality vzdelávania UJS od roku 2014 študentské ankety realizujú (vyhlasujú, zabezpečujú a vyhodnocujú) fakulty. Aj v roku 2015 sa na zasadnutí Rady pre zabezpečovanie kvality vzdelávania UJS dohodlo, že fakulty budú zverejňovať dotazníky s rovnakým obsahom.

Na EF UJS bola percentuálna účasť študentov na vyplnení dotazníkov 56,60 % v letnom semestri akademického roku 2014/15 a 64,46 % v zimnom semestri akademického roku 2015/16. Na PF UJS táto hodnota predstavovala 2,67 % v letnom semestri akademického roku 2014/15 a 28,12 % v zimnom semestri akademického roku 2015/16, a na RTF UJS 20,27 % v letnom semestri akademického roku 2014/15 a 18,92 % v zimnom semestri akademického roku 2015/16.

Študenti UJS mali možnosť zúčastniť sa aj celoeurópskeho výskumu Trendence Graduate Barometer 2015, ktorého cieľom bolo pre UJS získať užitočné empirické dáta o hodnotení kvality z rôznych pohľadov. Prieskum bol realizovaný externou, špecializovanou medzinárodnou inštitúciou. Na prieskume sa zúčastnilo 137 študentov UJS (7,91 %). Výsledky prieskumu ponúkajú nástroje na porovnávanie hodnotenia kvality aj v národnom a medzinárodnom meradle. Výsledkami prieskumu boli oboznámení aj študenti UJS.

### EF UJS

Sledovanie a hodnotenie vzdelávacích procesov sa na EF UJS realizuje prostredníctvom viacerých aktivít. Monitorované sú vyučované predmety, spôsoby výučby a používané metódy vyučovania. Významnou možnosťou hodnotenia kvality vzdelávacích procesov na EF UJS je pre študentov zabezpečená prostredníctvom Akademického informačného systému UJS a to formou vyplnenia anonymného dotazníka, a to dvakrát ročne (raz za každý semester).

Aj v akademickom roku 2014/15 a 2015/16 mali študenti EF UJS (možnosť v zmysle § 70 ods. 1 písm. h) zákona) formou anonymného dotazníka vyjadriť svoje názory ku kvalite výučby a k učiteľom. Hodnotenie sa uskutočňuje dotazníkovou formou, anonymne, zo strany študentov je vyplnenie dotazníka dobrovoľné. V letnom semestri akademického roka 2014/15 boli dotazníky študentom EF UJS elektronicky sprístupnené od 1. 4. 2015 do 30. 6. 2015, a v zimnom semestri akademického roka 2015/16 od 7. 11. 2015 do 31. 1. 2016. Dotazník sa skladá z 3 hlavných častí:

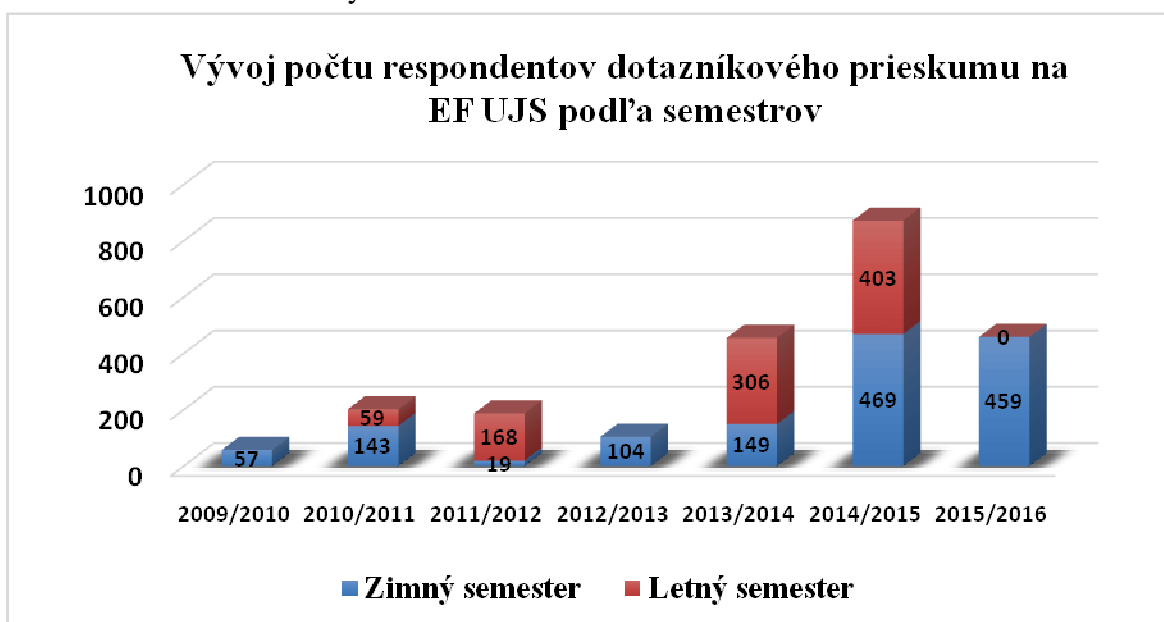
- I. časť – všeobecná časť – informácie ohľadne úrovne výučby na EF UJS – 1 otázka,
- II. časť – hodnotenie vyučovacieho procesu a predmetov na EF UJS – informácie ohľadne aktuálnosti, zaujímavosti, užitočnosti a možnosti využitia témy daného predmetu, ako aj údaje o vystupovaní, pripravenosti, ochote pomoci, korektnosti, metóde výučby a prístupu učiteľa – 2 otázky,
- III. časť – pripomienky a námety respondentov.

Na položené otázky mali možnosť respondenti, resp. študenti EF UJS odpovedať na stupnici od 1 - 5, kde jednotlivé čísla škály vyjadrovali nasledovné možnosti: 1 – veľmi dobrý (maximálna miera súhlasu), 2 – dobrý (vysoká miera súhlasu), 3 – priemerný (priemerná miera súhlasu), 4 – pod priemerom (nízka miera súhlasu), 5 – zlý (veľmi nízka miera súhlasu). Pri

niektorých otázkach mali hodnotiaci možnosť použiť aj kombinovanú formu odpovede, t.j. hodnotenie pomocou škály a otvorené hodnotenie textovou formou.

Vyhodnotenie výsledkov študentských ankiet korešponduje s údajmi uvedenými v Správe o výsledkoch hodnotenia kvality výučby a o učiteľoch v letnom semestri akademického roka 2014/15: výsledky študentskej ankety na EF UJS a v Správe o výsledkoch hodnotenia kvality výučby a o učiteľoch v zimnom semestri akademického roka 2015/16: výsledky študentskej ankety na EF UJS, ktoré sú dostupné na webovej stránke fakulty.

Vedenie EF UJS si stanovilo za cieľ neustále zvyšovať podiel študentov zapojených do dotazníkového prieskumu. Toto úsilie vedenia EF UJS v rámci uvedeného cieľa znázorňuje nasledujúci graf, v ktorom jasne vidieť pozitívnu tendenciu rastu počtu študentov, ktorí vyplnili dotazníky. V grafe č. 19 vidieť nárast počtu respondentov dotazníkového prieskumu podľa semestrov v rámci akademických rokov.



Graf. č. 19 Vývoj počtu respondentov na EF UJS

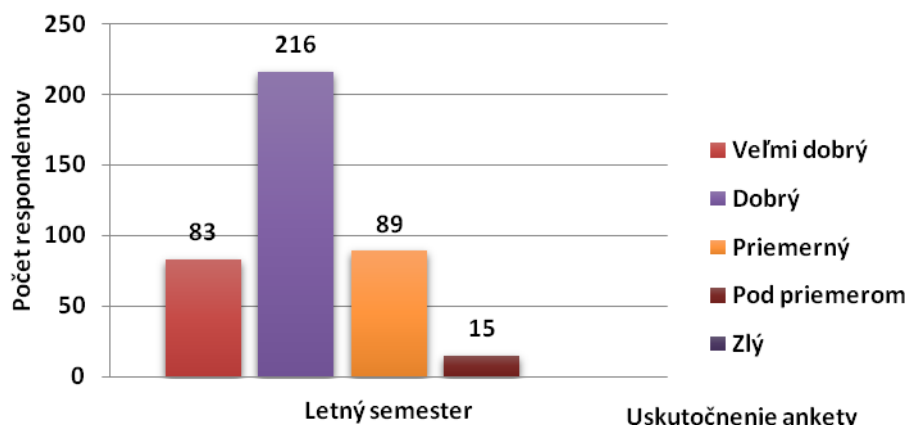
Z grafu č.19 vyplýva, že nie v každom akademickom roku mali študenti EF UJS možnosť vyplnenia dotazníkovej ankety. V akademických rokoch 2009/10 a 2012/13 hodnotili študenti EF UJS učiteľov a kvalitu výučby jednotlivých predmetov raz za akademický rok. S cieľom zabezpečenia zvýšenia efektívnosti a kvality výučby sa vedenie EF UJS od akademického roka 2013/14 rozhodlo realizovať prieskum v letnom a zimnom semestri akademického roka oddelene. Nárast počtu respondentov potvrdzuje aj opodstatnenosť realizovania dotazníkového prieskumu na EF UJS. Aj v zimnom semestri akademického roka 2015/16 bol zachovaný vysoký počet vyplnených dotazníkov.

### **Výsledky študentskej ankety na EF UJS v letnom semestri akademického roka 2014/15**

#### *Hodnotenie výučby na EF UJS*



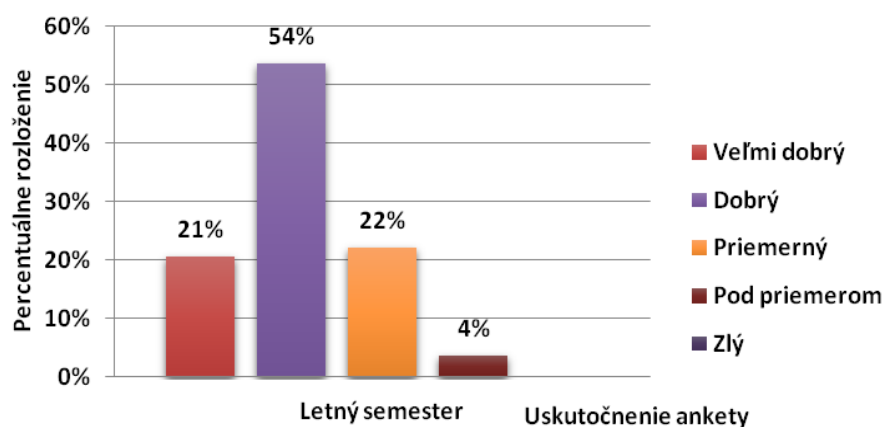
### Názor na úroveň výučby na EF UJS



Graf. č. 20 Názor na úroveň výučby na EF UJS

Graf č. 20 znázorňuje vývoj hodnotenia kvality výučby na EF UJS v letnom semestri akademického roka 2014/15. Počet odpovedí bol 403. Hodnota váženého aritmetického priemeru odpovedí bola 2,09. Zo získaných údajov z dotazníkového prieskumu môžeme konštatovať, že študenti považujú kvalitu výučby na EF UJS za celkovo dobrú, teda sú celkovo spokojní s poskytovaným vzdelávaním.

### Názor na úroveň výučby na EF UJS v percentách

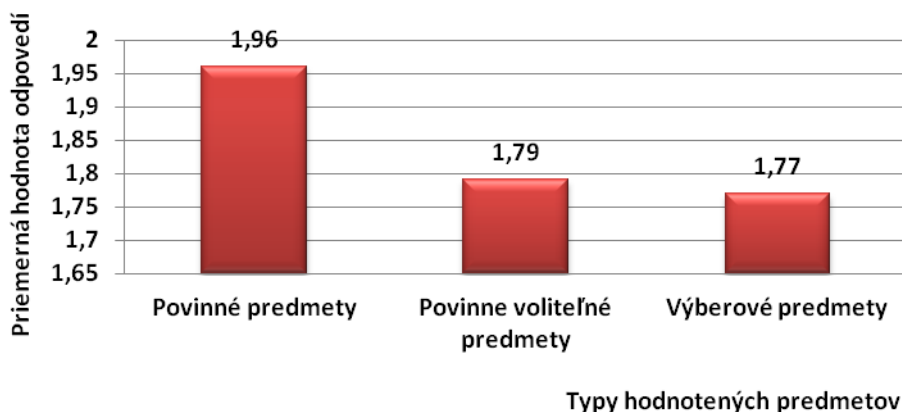


Graf. č. 21 Názor na úroveň výučby na EF UJS v percentách

#### Hodnotenie vyučovacieho procesu a predmetov

V rámci druhej časti študentskej ankety boli otázky zamerané na hodnotenie vyučovacieho procesu a predmetov, ktoré mali odpovedajúci (študenti EF UJS) zapísané v zápisných listoch letného semestra akademického roka 2014/15. Otázky dotazníka sa týkali najmä hodnotenia predmetov a odbornej činnosti vyučujúceho.

### Hodnotenie vyučovaných predmetov na EF UJS Letný semester akademického roka 2014/2015

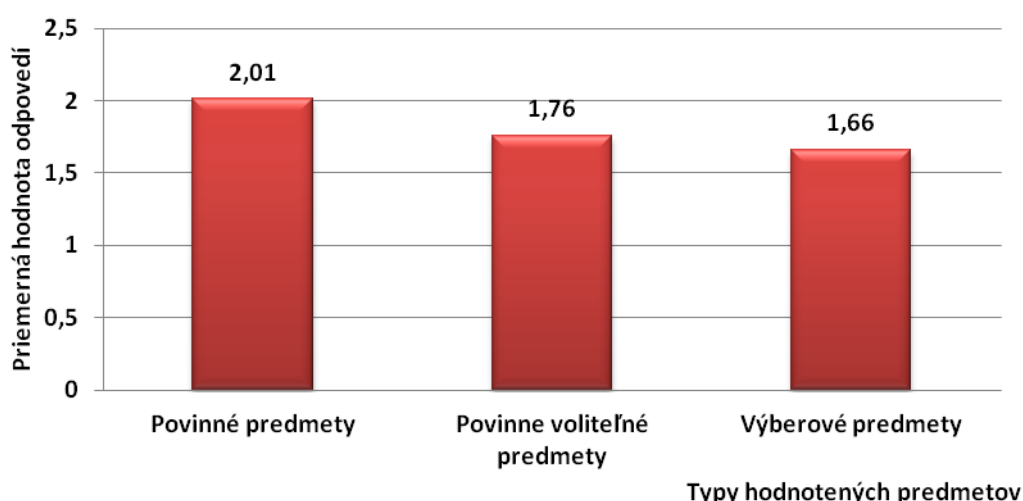


Graf. č. 22 Hodnotenie vyučovaných predmetov na EF UJS

Respondenti mali možnosť hodnotiť aktuálnosť a zaujímavosť prednášanej tematiky, v akej miere dokážu využiť osvojené poznatky, v akej miere sa dajú zžiť ponúknuté poznatky. Počas ankety hodnotilo povinné predmety 60 % aktívne zapísaných študentov na predmet, ktorí označili kvalitu vyučovaných povinných predmetov hodnotou 1,96. V prípade povinne voliteľných predmetov odpovedalo na otázku 54 % študentov, ktorí ohodnotili úroveň týchto predmetov na 1,79. Výberové predmety hodnotila najvyšší počet aktívne zapísaných študentov na predmet, a to 64 %. Odpovedajúci hodnotili kvalitu vyučovaných výberových predmetov priemerom 1,77. Z hore uvedených údajov vyplýva, že študenti všetky tri typy vyučovaných predmetov hodnotia kladne, považujú špecifiká predmetov za veľmi dobrú. Môžeme ďalej konštatovať, že úroveň hodnotenia sa v prípade povinne voliteľných predmetov zlepšila.

Odpovede týkajúce sa posúdenia odbornej činnosti vyučujúcich sa analyzovali podľa vyplnenia dotazníka v letnom semestri akademického roka 2014/15.

### Hodnotenie odbornej činnosti vyučujúceho na EF UJS Letný semester akademického roka 2014/2015



Graf. č. 23 Hodnotenie odbornej činnosti vyučujúceho na EF UJS

Z grafu č. 23 vyplýva, že odborná činnosť vyučujúcich je v prípade povinných predmetov dobrá a v prípade povinne voliteľných a výberových predmetov sú učiteľia na veľmi dobrej

úrovni. Najlepšie hodnotili študenti vyučujúcich výberových predmetov. Z celkových hodnôt ankety môžeme konštatovať, že študenti považujú postup výučby, jej obsahovú náplň, ako aj kreativitu a vystupovanie učiteľov za veľmi dobré.

Niektorí respondenti využili aj možnosť kombinovaného hodnotenia odbornej činnosti vyučujúceho, kde požadovali najmä zapracovať do vyučovania príklady z podnikateľskej praxe.

#### *Pripomienky a námety respondentov*

Študenti v tretej časti dotazníkovej ankety mali možnosť vyjadriť svoje názory, prípadne podeliť sa so svojimi námietkami, resp. pripomienkami na zefektívnenie činnosti UJS v ľubovoľnej oblasti. Z výsledkov vyhodnotenia anketového prieskumu sme zistili, že túto možnosť využilo viacero študentov.

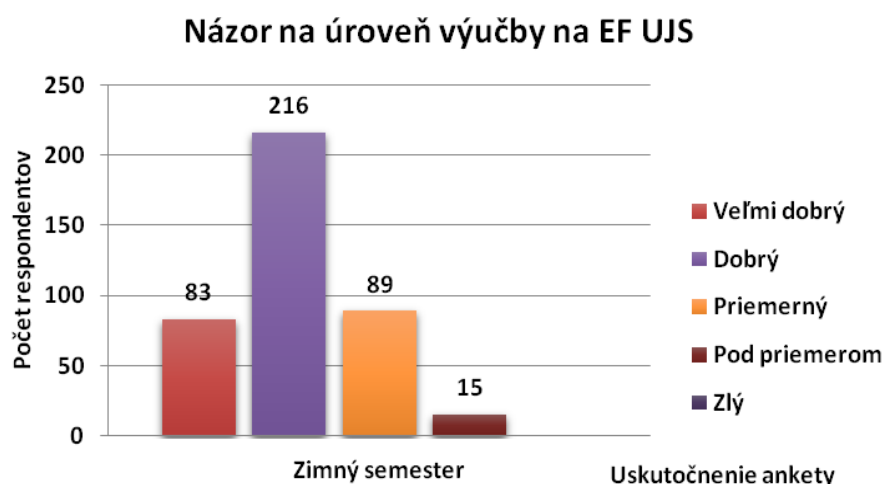
Respondenti uviedli vo svojich pripomienkach, že by radi uvítali zmeny najmä v nasledujúcich oblastiach:

- zlepšenie komunikácie medzi vedúcimi prác a študentmi,
- zvýšenie možnosti adaptácie vedomostí v praxi,
- rozšírenie možnosti praxe medzi externými podnikmi,
- použitie viacerých aktuálnych prípadových štúdií z praxe,
- rozvíjanie jazykových vedomostí a schopností študentov.

Viacero respondentov slovne vyjadrilo podporu vedeniu a učiteľom EF UJS, ako aj spokojnosť s kvalitou vyučovacieho procesu. Okrem iného pozitívne hodnotili kladný prístup jednotlivých vyučujúcich a možnosť zúčastnenia sa odborných prehliadok výrobných závodov a iných podnikateľských subjektov.

### **Výsledky študentskej ankety na EF UJS v zimnom semestri akademického roka 2015/16**

#### *Hodnotenie výučby na EF UJS*

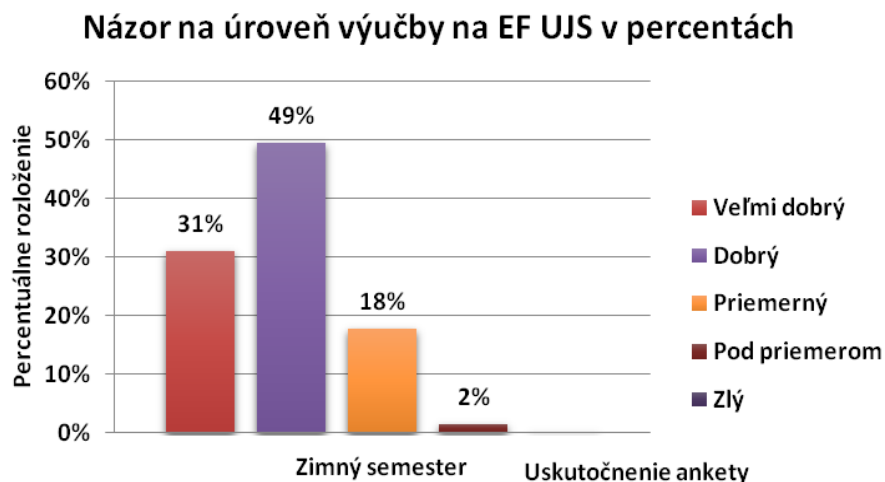


**Graf. č. 24** Názor na úroveň výučby na EF UJS

Graf č. 24 znázorňuje vývoj hodnotenia kvality výučby na EF UJS v zimnom semestri akademického roka 2015/16. Počet odpovedí bol 458, pri jednej odpovedi bolo zadané len

textové hodnotenie. Hodnota váženého aritmetického priemeru odpovedí bola 1,9. Zo získaných údajov z dotazníkového prieskumu môžeme konštatovať, že študenti považujú kvalitu výučby na EF UJS za veľmi dobrú.

Graf č. 25 znázorňuje percentuálny pomer odpovedí respondentov v rámci hodnotiacej škály.



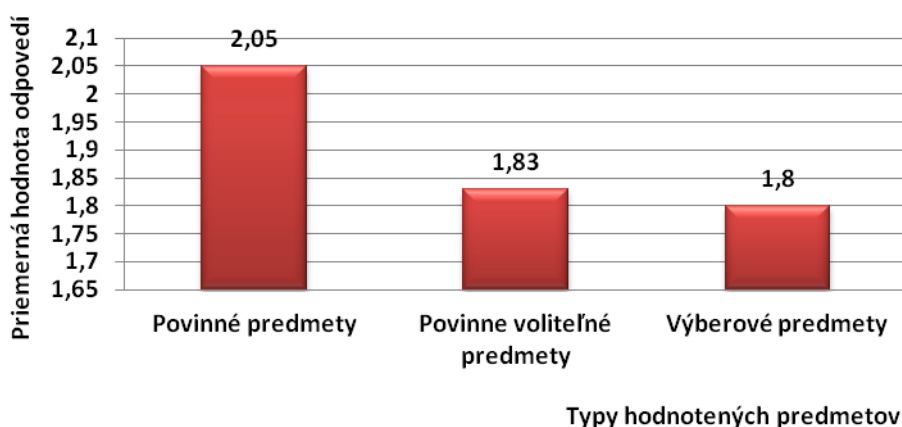
Graf. č. 25 Názor na úroveň výučby na EF UJS v percentách

Výhody výučby na EF UJS vidia študenti najmä v pripravenosti, v ochote a v prístupe vyučujúcich, taktiež v čoraz väčšej miere implementovaných príkladoch z praxe do výučby, ako aj vo využívaní moderných informačno-technologických prostriedkov a možností.

#### *Hodnotenie vyučovacieho procesu a predmetov*

Respondenti počas hodnotenia predmetov, na ktoré boli zapísaní v zimnom semestri akademického roka 2015/16, hodnotili najmä aktuálnosť a zaujímavosť prednášanej tematiky, použiteľnosť a zužitkovanie získaných znalostí.

#### **Hodnotenie vyučovaných predmetov na EF UJS Zimný semester akademického roka 2015/2016**



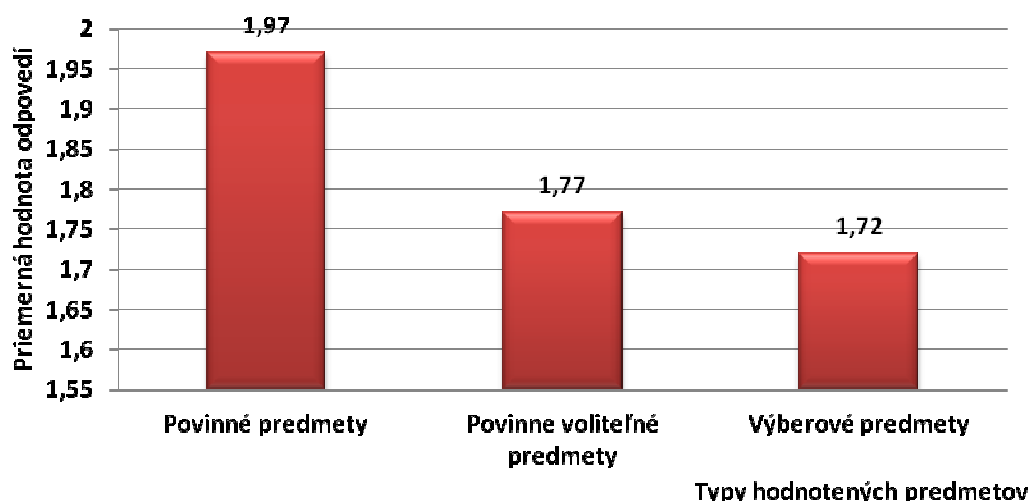
Graf. č. 26 Hodnotenie vyučovaných predmetov na EF UJS

Respondenti mali možnosť hodnotiť aktuálnosť a zaujímavosť prednášanej tematiky, v akej miere dokážu využiť osvojené poznatky, v akej miere sa dajú zžiť ponúknuté poznatky. Počas ankety hodnotilo povinné predmety 62 % aktívne zapísaných študentov na predmet, ktorí označili kvalitu vyučovaných povinných predmetov hodnotou 2,05. V prípade povinne voliteľných predmetov odpovedalo na otázku 63 % študentov, ktorí ohodnotili úroveň týchto predmetov na 1,83. Výberové predmety hodnotila najvyšší počet aktívne zapísaných študentov na predmet, a to 69 %. Odpovedajúci hodnotili kvalitu vyučovaných výberových predmetov priemerom 1,8. Z hore uvedených údajov vyplýva, že študenti všetky tri typy vyučovaných predmetov hodnotia kladne, považujú špecifiká predmetov za veľmi dobré a v prípade povinných predmetov za dobré.

V prípade textových hodnotení respondenti pozitívne hodnotili pripravenosť, kreativitu a prístup vyučujúcich.

Študenti mali možnosť hodnotiť každého vyučujúceho UJS, ktorý vyučoval nimi absolvovaný predmet v zimnom semestri akademického roka 2015/16. Mali možnosť posúdiť vystupovanie, dôslednosť, korektnosť, pripravenosť a ochotu pomôcť učiteľa, resp. spôsob a zrozumiteľnosť jeho výučby.

### Hodnotenie odbornej činnosti vyučujúceho na EF UJS Zimný semester akademického roka 2015/2016



Graf. č. 27 Hodnotenie odbornej činnosti vyučujúceho na EF UJS

Z grafu č. 27 vyplýva, že odborná činnosť vyučujúcich je v prípade všetkých troch typov vyučovaných predmetov veľmi dobrá. Najlepšie hodnotili študenti vyučujúcich výberových predmetov. Z celkových hodnôt ankety môžeme konštatovať, že študenti považujú postup výučby, jej obsahovú náplň, ako aj kreativitu a vystupovanie učiteľov za veľmi dobré.

Niektorí respondenti využili aj možnosť kombinovaného hodnotenia odbornej činnosti vyučujúceho, kde požadovali najmä zapracovať do vyučovania príklady z podnikateľskej praxe.

#### *Pripomienky a námety respondentov*

Respondenti uviedli vo svojich pripomienkach, že by radi uvítali zmeny najmä v nasledujúcich oblastiach:

- zvýšiť pomer prípadových štúdií z praxe, príkladov z praxe na seminároch,

- zefektívniť prepojenie medzi praxou a teóriou,
- zmodernizovať a rozšíriť knižničný fond knižnice UJS, sprístupniť on-line databázy vedeckých časopisov,
- zvýšiť pomer riešenia úloh v tímovej práci,
- interaktívnejší vyučovací proces, sprístupniť viacero úloh prostredníctvom informačno-komunikačných technológií,
- zvýšiť počet skrípt v knižnici,
- zvýšiť počet hodín vyučovania cudzieho jazyka,
- zvýšiť pomer ústnych skúšok,
- včasné poskytovanie informácií o zmenách vo výučbe a infraštruktúre.

Viacero respondentov slovné vyjadrilo podporu vedeniu a vyučujúcim EF UJS, ako aj spokojnosť s kvalitou vyučovacieho procesu. Okrem iného pozitívne hodnotili kladný prístup jednotlivých vyučujúcich a možnosť zúčastnenia sa odborných prehliadok výrobných závodov a iných podnikateľských subjektov.

### **Hospitácie na EF UJS**

V oblasti monitorovania a hodnotenia kvality pedagogického procesu sú uplatňované najmä formuláre hospitácie, hodnotenie predmetov a dotazníky na prieskum názorov študentov. Pravidelne sa hodnotí a monitoruje vedecký výkon vysokoškolských učiteľov (dvakrát ročne), v rámci svojich možností a zdrojov motivuje vysokoškolských učiteľov ku komplexnému rozvíjaniu kompetencií, zvyšovaniu kvalifikačného rastu a odborného potenciálu.

EF UJS disponuje aj ďalšími nástrojmi hodnotenia. Na Katedre manažmentu bola vedúcim katedry v zimnom semestri akademického roka 2015/16 realizovaná hospitácia na predmete Semestrálna práca, ktorý vyučuje PhDr. Zsuzsanna Góday. V letnom semestri akademického roka 2014/15 uskutočnil vedúci katedry 6 hospitácií. Na Katedre Ekonomiky sa v letnom semestri akademického roka 2014/15 konala 1 hospitácia. Vedúca katedry realizovala hospitáciu aj v rámci štátnych skúšok. Na Katedre Odbornej jazykovej prípravy a komunikácie v zimnom semestri akademického roka 2015/16 sa uskutočnila jedna hospitácia vedúcim katedry na predmete Anglický jazyk 3. Na katedre matematiky a informatiky EF UJS sa v roku 2015 uskutočnila hospitácia štyrikrát. Hospitáciu vo všetkých prípadoch osobne vykonala vedúca katedry RNDr. Zuzana Árki, PhD. Výber vyučujúceho a predmetu bol určený časovými možnosťami vedúcej katedry, v každom prípade bol vyučujúci upovedomený o konaní hospitácie.

Súčasťou plnenia kritéria je aj vytváranie podmienok na podporu prenosu výsledkov a metód vedeckovýskumnej činnosti vysokoškolských učiteľov do vzdelávacieho procesu a to napríklad aktualizovaním učebných osnov a predpísanej literatúry, zaradením tvorivých činností s prvkami inovatívnych metód vo vyučovaní predmetov.

### **PF UJS**

Študenti sa podieľajú na hodnotení kvality vzdelávania na PF UJS prostredníctvom periodického hodnotenia kvality vzdelávania formou dotazníka tak, ako to vyplýva z § 70 ods. 1, písm. h) zákona o vysokých školách.

Dotazníky sú zverejnené pre študentov v AIS, kde systém zabezpečuje anonymitu respondentov. Študent má možnosť vyjadriť sa ku kvalite vzdelávania všeobecne, hodnotiť všetky zapísané predmety, ako aj vyučujúcich zapísaných predmetov a napísať návrhy, pripomienky. Hodnotenie sa realizovalo v letnom semestri akademického roka 2014/15, kedy

sa do hodnotenia zapojilo iba 25 respondentov. Spolu bolo hodnotených 110 predmetov a 53 učiteľov.

V zimnom semestri akademického roka 2015/16 sa do hodnotenia kvality výučby a učiteľov zapojilo 267 študentov, čo predstavuje 27,58% študentov študujúcich jednotlivé študijné programy na PF UJS. Otázka v prvej časti slúžila na zistenie všeobecného názoru študentov o PF UJS. Bola zisťovaná úroveň výučby na PF UJS (Aký je Váš názor na úroveň výučby na PF UJS?). Používateľský číselník definoval možnosti hodnotenia otázky hodnotenej pomocou škály takto: 1 – veľmi dobrý (maximálna miera súhlasu), 2 – dobrý (vysoká miera súhlasu), 3 – priemerný (priemerná miera súhlasu), 4 – pod priemerom (nízka miera súhlasu), 5 – zlý (veľmi nízka miera súhlasu). Odpovede študentov na otázku úrovne výučby na PF UJS ukazujú, že študenti sú celkovo spokojní s úrovňou výučby na PF UJS. Celkový priemer hodnotenia úrovne za zimný semester akademického roka 2015/16 dosiahol priemernú hodnotu 2,02 čo znamená, že úroveň výučby podľa hodnotenia študentov na PF UJS je dobrá. Počet respondentov, ktorí sa vyjadrili k otázke bol 264.

Druhá časť dotazníka sa vzťahovala na celkovú úroveň prednášok a cvičení, nadväznosť prednášok a cvičení, ako aj jednotlivých predmetov, vyváženosť a efektívnosť využitia času na prednáškach, cvičeniach resp. seminároch, či sú študenti vedení k samostatnosti, tvorivosti, tímovosti a profesionálnosti, súlad správania sa vyučujúceho s etickým kódexom univerzity, využívanie modernej didaktickej techniky a moderných foriem výučby. Obsahovala dve otázky.

1. otázka: Ako hodnotíte jednotlivé predmety? (aktuálnosť a zaujímavosť prednášanej tematiky, v akej miere viete využiť osvojené poznatky, v akej miere sa dajú zžiť ponúknuté poznatky). V prvej otázke bola zisťovaná úroveň kvality prednášok/cvičení po obsahovej stránke. Otázka smerovala k aktuálnosti a zaujímavosti prednášanej tematiky, ako aj k zisťovaniu miery využitia osvojených poznatkov študentmi. Respondentom bola ponúknutá možnosť na kombinované hodnotenie, t.j. hodnotenie pomocou škály a otvorené hodnotenie, kde respondenti hodnotili textovou formou. Používateľský číselník definoval možnosti hodnotenia otázky hodnotenej pomocou škály takto: 1 – veľmi dobrý (maximálna miera súhlasu), 2 – dobrý (vysoká miera súhlasu), 3 – priemerný (priemerná miera súhlasu), 4 – pod priemerom (nízka miera súhlasu), 5 – zlý (veľmi nízka miera súhlasu). Celkovo na Pedagogickej fakulte UJS v zimnom semestri akademického roka 2015/16 sa k prvej otázke vyjadrilo 244 respondentov. Priemerné hodnotenie predmetov študentmi je 1,86.

2. otázka: Ako hodnotíte odbornú činnosť vyučujúceho? (vystupovanie, pripravenosť, ochotu pomôcť a prístup učiteľa, ako sú zrozumiteľné jeho vysvetlenia, dôslednosť a korektnosť vyučujúceho,...). Táto otázka bola zameraná na hodnotenie úrovne prednášok/cvičení z hľadiska kvality jednotlivých pedagógov. Ide o tieto faktory: vystupovanie, pripravenosť učiteľa, odborná práca; miera vzbudenia a udržiavania záujmu študentov, schopnosť aplikácie odborných aktualít do vysvetlení, atď. Otázka bola zameraná na hodnotenie vyučujúceho študentmi. Respondentom bola ponúknutá možnosť na kombinované hodnotenie, t.j. hodnotenie pomocou škály a otvorené hodnotenie, kde respondenti hodnotili textovou formou.

Používateľský číselník definoval možnosti hodnotenia otázky hodnotenej pomocou škály ako pri predchádzajúcej otázke. Celkovo na Pedagogickej fakulte UJS v zimnom semestri akademického roka 2015/16 sa k druhej otázke vyjadrilo 260 respondentov. Priemerné hodnotenie vyučujúcich študentmi je 1,89.

V poslednej, tretej časti študentskej ankety, pomocou otvoreného hodnotenia mohli študenti uviesť svoje pripomienky a námety na zlepšenie činnosti PF UJS v ľubovoľnej oblasti. Vyskytujúce sa námety a pripomienky na zlepšenie činnosti PF UJS sa týkali zvýšenia praktických činností v rámci vyučovania, kladenia väčšieho dôrazu na interaktívne vyučovanie.

### ***Mechanizmus zabezpečovania a monitorovania kvality vzdelávania***

Garanti študijných programov a vedúci katedier boli zodpovední, aby do 31. januára 2016 vypracovali sebahodnotiace správy kvality študijných programov. Tie sú súčasťou Záverečnej správy zabezpečovania kvality vzdelávania na Pedagogickej fakulte UJS a tvoria prílohy 1-9 tejto záverečnej správy. Po prerokovaní Záverečnej správy zabezpečovania kvality vzdelávania na Pedagogickej fakulte UJS za rok 2015 vo vedeckej rade fakulty a v akademickom senáte fakulty bude tento dokument zverejnený obvyklým spôsobom. Štruktúru sebahodnotiacej správy určuje Štatút rady pre zabezpečenie kvality vzdelávania na Pedagogickej fakulte UJS a komisií pre študijné programy platný od 17. 06. 2014. Vedúci katedier boli zodpovední za vypracovanie plánu hospitácií na kalendárny rok 2015 do 30. júna 2015. Každý vedúci túto úlohu v riadnom termíne splnil. Plán hospitácií a vyhodnotenie realizácií hospitácií predložený katedrami je súčasťou sebahodnotiacich správ zabezpečovania kvality študijných programov, ktoré vypracovali jednotlivé katedry. Centrum kariérneho poradenstva UJS v priebehu roka 2015 mapovalo záujem o štúdium študijných programov dištančnou alebo e-learningovou formou na fakulte, a záujem o formy ďalšieho vzdelávania na fakulte. Tieto zistenia budú systematicky zapracované do Dlhodobého zámeru rozvoja Pedagogickej fakulty UJS.

### **RTF UJS**

V roku 2015 sa v letnom semestri akademického roka 2014/15 ako i v zimnom semestri akademického roka 2015/16 konal prieskum na zistenie spokojnosti študentov prostredníctvom AIS.

### ***Výsledky ankety študentov RTF UJS v akademickom roku 2014/15- letný semester***

Aj v letnom semestri akademického roka 2014/15 mali študenti RTF UJS možnosť v zmysle § 70 ods. 1 písm. h) zákona formou anonymného dotazníka vyjadriť svoje názory ku kvalite výučby a k učiteľom. Hodnotenie sa uskutočnilo dotazníkovou formou, anonymne, a vyplnenie zo strany študentov bolo dobrovoľné.

Cieľom pravidelného hodnotenia kvality výučby je prispieť k zefektívneniu študijných programov a výučby na RTF UJS. Prostriedkami hodnotenia sú v každom semestri akademického roka elektronicky sprístupnené anonymné študentské ankety. Študenti majú možnosť anonymne sa vyjadriť k obsahu, forme a úrovni pedagogického procesu. Študentské ankety sú sprístupnené pre študentov jednotlivých študijných programov cez Akademický informačný systém UJS, kde majú možnosť hodnotiť vyučujúcich a všetky predmety, ktoré mali zapísané v danom akademickom roku, resp. semestri.

Dotazník bol študentom RTF UJS elektronicky sprístupnený v letnom semestri akademického roka 2014/15 od 15. 5. 2015 do 8. 11. 2015. Každý študent mal možnosť po prihlásení sa vlastným identifikačnými údajmi do AIS UJS vyplniť dotazník len raz, pričom anonymita respondenta bola zabezpečená elektronickým systémom. Všetky dotazníky boli vygenerované len pre daného užívateľa, t.j. danú anketu nemohol vyplniť študent iného študijného programu, alebo iných predmetov. Každý respondent mal možnosť vyjadriť aj svoje osobné názory a pripomienky tak ku kvalite výučby, ako aj k vyučujúcemu prostredníctvom príslušného pola dotazníka.

Vďaka elektronickému zberu údajov bolo možné zozbierané údaje rýchlejšie a efektívnejšie vyhodnotiť, ako by bolo možné v prípade zhromažďovania informácií formou vytlačených ankiet. Dotazník sa skladá z 3 hlavných častí:



- I. časť – všeobecná časť – informácie týkajúce sa úrovne výučby na RTF UJS – 1 otázka,
- II. časť – hodnotenie vyučovacieho procesu a predmetov na RTF UJS – informácie týkajúce sa aktuálnosti, zaujímavosti, užitočnosti a možnosti využitia témy daného predmetu, ako aj údaje o vystupovaní, pripravenosti, ochote pomôcť, korektnosti, metóde výučby a prístupu učiteľa – 2 otázky,
- III. časť – pripomienky a námety respondentov.

Na položené otázky mali možnosť respondenti, resp. študenti RTF UJS odpovedať na stupnici od 1- 5, kde jednotlivé čísla škály vyjadrovali nasledovné možnosti:

1- veľmi dobrý (maximálna miera súhlasu),

2 – dobrý (vysoká miera súhlasu),

3 – priemerný (priemerná miera súhlasu),

4 – pod priemerom (nízka miera súhlasu),

5 – zlý (veľmi nízka miera súhlasu).

Pri niektorých otázkach mali hodnotiaci možnosť použiť aj kombinovanú formu odpovede, t.j. hodnotenie pomocou škály a otvorené hodnotenie textovou formou.

#### *Hodnotenie výučby na RTF UJS*

Táto časť študentskej ankety obsahovala jednu otázku, v rámci ktorej hodnotili študenti úroveň výučby na RTF UJS (Aký je Váš názor na úroveň výučby na UJS?).

V letnom semestri akademického roka 2014/15 bol počet odpovedí 15 z 15 respondentov a hodnota váženého aritmetického priemeru 1,53. Zo získaných odpovedí respondentov na otázku úroveň výučby na RTF UJS je možné konštatovať, že študenti RTF UJS sú s výučbou spokojní.

#### *Hodnotenie vyučovacieho procesu a predmetov*

V rámci druhej časti študentskej ankety boli otázky zamerané na hodnotenie vyučovacieho procesu a predmetov, ktoré mali odpovedajúci (študenti RT UJS) zapísané v letnom semestri akademického roka 2014/15. Otázky dotazníka sa týkali najmä hodnotenia predmetov a odbornej činnosti vyučujúceho.

#### *Hodnotenie predmetov*

Respondenti počas hodnotenia predmetov, na ktoré boli zapísaní v letnom semestri akademického roka 2014/15, hodnotili najmä aktuálnosť a zaujímavosť prednášanej tematiky, použiteľnosť a využitie získaných znalostí (Ako hodnotíte jednotlivé predmety, aktuálnosť a zaujímavosť prednášanej tematiky, v akej miere viete využiť osvojené poznatky, v akej miere sa dajú použiť ponúknuté poznatky). Študenti mali možnosť výberu aj kombinovaného hodnotenia otázky, t.j. nielen hodnotenia na stupnici od 1 do 5, ale aj textové vyjadrenie svojho názoru, resp. pripomienky.

V letnom semestri akademického roka 2014/15 bol počet odpovedí 236 na kladenú otázku z 15 respondentov a hodnota váženého aritmetického priemeru 1,69. Z toho vyplýva, že respondenti považujú aktuálnosť a zaujímavosť tematiky, využitie osvojených poznatkov a ich využitie v priemere za dobré.

#### *Hodnotenie odbornej činnosti vyučujúcich*

Študenti mali možnosť hodnotiť každého vyučujúceho UJS, ktorý vyučoval nimi absolvovaný predmet v letnom semestri akademického roka 2014/15. Mali pritom možnosť posúdiť vystupovanie, dôslednosť, korektnosť, pripravenosť a ochotu pomôcť učiteľa, resp. spôsob a zrozumiteľnosť jeho výučby.

V letnom semestri akademického roka 2014/15 bol počet odpovedí 200 na kladenú otázku z 15 respondentov a hodnota váženého aritmetického priemeru 1,50. Z uvedeného vyplýva, že odborná činnosť vyučujúcich je na veľmi dobrej, resp. na dobrej úrovni. Čo však nie je priaznivé pre fakultu, je skutočnosť, že sa vyskytlo aj priemerné alebo podpriemerné hodnotenie. Z celkových hodnôt ankety je možné konštatovať, že študenti považujú postup výučby a jej obsahovú náplň, ako aj kreativitu a vystupovanie učiteľov za dobré.

#### *Pripomienky a námety respondentov*

Študenti v tretej časti dotazníkovej ankety mali možnosť vyjadriť svoje názory, prípadne podeliť sa so svojimi námety, resp. pripomienkami na zefektívnenie činnosti UJS v ľubovoľnej oblasti.

V letnom semestri akademického roka 2014/15 bol počet odpovedí 7 na kladenú otázku zo 7 respondentov.

#### *Zhrnutie:*

Výsledky vyhodnotenia dotazníkovej ankety letného semestra akademického roka 2014/15 boli prezentované na RTF UJS (ako aj na UJS) pre každého vyučujúceho, vedúcim katedier, dekanovi a prodekanovi RTF UJS prostredníctvom Akademického informačného systému. Informácie o hodnoteniach, ako aj prípadné pripomienky, či názory študentov k jednotlivým predmetom a vyučujúcim sú sprístupnené pre každého pracovníka osobitne.

Do prieskumu v letnom semestri v akademickom roku 2014/15 sa prostredníctvom ankety zapojilo 19,9 % z celkového počtu študentov.

#### ***Výsledky ankety študentov RTF UJS v akademickom roku 2015/16- zimný semester***

V zimnom semestri akademického roka 2015/16 opätovne dostali študenti RTF UJS možnosť vyjadriť svoje názory ku kvalite výučby a k učiteľom formou anonymného dotazníka.

Aj v tomto semestri akademického roka boli elektronicky sprístupnené anonymné študentské ankety. Študenti mali možnosť anonymne sa vyjadriť k obsahu, forme a úrovni pedagogického procesu. Študentské ankety boli aj tentoraz sprístupnené pre študentov jednotlivých študijných programov cez Akademický informačný systém UJS, kde mali možnosť hodnotiť vyučujúcich a všetky predmety, ktoré mali zapísané v danom semestri.

Dotazník bol študentom RTF UJS elektronicky sprístupnený od 7. 11. 2015 do 31. 01. 2016. Každý respondent mal možnosť vyjadriť aj svoje osobné názory a pripomienky ku kvalite výučby, ako aj k vyučujúcemu prostredníctvom príslušného dotazníka.

Dotazník mal z 3 hlavné časti:

- časť – všeobecná časť – informácie ohľadne úrovne výučby na RTF UJS – 1 otázka,
- časť – hodnotenie vyučovacieho procesu a predmetov na RTF UJS – informácie ohľadne aktuálnosti, zaujímavosti, užitočnosti a možnosti využitia témy daného predmetu, ako aj údaje o vystupovaní, pripravenosti, ochote pomôcť, korektnosti, metóde výučby a prístupu učiteľa – 2 otázky,
- časť – pripomienky a námety respondentov.

Na položené otázky mali možnosť respondenti, resp. študenti RTF UJS odpovedať na stupnici od 1- 5.

#### *Hodnotenie výučby na RTF UJS*

Táto časť študentskej ankety obsahovala jednu otázku, v rámci ktorej hodnotili študenti úroveň výučby na RTF UJS (Aký je Váš názor na úroveň výučby na UJS?).

V zimnom semestri akademického roka 2015/16 bol počet odpovedí 14 z 14 respondentov a hodnota váženého aritmetického priemeru 1,50. Zo získaných odpovedí respondentov na otázku úrovne výučby na RTF UJS je možné konštatovať, že študenti RTF UJS sú s výučbou spokojní.

#### *Hodnotenie vyučovacieho procesu a predmetov*

V rámci druhej časti študentskej ankety boli otázky zamerané na hodnotenie vyučovacieho procesu a predmetov, ktoré mali odpovedajúci (študenti RT UJS) zapísané v zimnom semestri akademickom roka 2015/16. Otázky dotazníka sa týkali najmä hodnotenia predmetov a odbornej činnosti vyučujúceho.

#### *Hodnotenie predmetov*

Respondenti počas hodnotenia predmetov, na ktoré boli zapísaní v zimnom semestri akademického roka 2015/16, hodnotili najmä aktuálnosť a zaujímavosť prednášanej tematiky, použiteľnosť a zžitkovanie získaných znalostí

V zimnom semestri akademického roka 2015/16 bol počet odpovedí 196 na kladenú otázku z 14 respondentov a hodnota váženého aritmetického priemeru 1,25. Z toho vyplýva, že respondenti považujú aktuálnosť a zaujímavosť tematiky, využitie osvojených poznatkov a ich zžitkovanie v priemere za veľmi dobré.

#### *Hodnotenie odbornej činnosti vyučujúcich*

Študenti mali možnosť hodnotiť každého vyučujúceho UJS, ktorý vyučoval nimi absolvovaný predmet v zimnom semestri akademického roka 2015/16, pričom mali možnosť posúdiť vystupovanie, dôslednosť, korektnosť, pripravenosť a ochotu pomôcť učiteľa, resp. spôsob a zrozumiteľnosť jeho výučby. Respondenti mali k dispozícii tie isté možnosti hodnotenia ako pri predchádzajúcej otázke, t.j. možnosť aj kombinovaného hodnotenia otázky a aj textovým vyjadrením svojho názoru, resp. pripomienky.

V zimnom semestri akademického roka 2015/16 bol počet odpovedí 143 na kladenú otázku z 14 respondentov a hodnota váženého aritmetického priemeru 1,32. Z priemeru hodnotenia vyplýva, že odborná činnosť vyučujúcich je na veľmi dobrej úrovni. Z pohľadu predchádzajúceho hodnotenia je zrejmé, že v tomto semestri učitelia nedostali podpriemerné hodnotenie. Z celkových hodnôt ankety môžeme konštatovať, že študenti považujú postup výučby a jej obsahovú náplň, ako aj kreativitu a vystupovanie učiteľov za veľmi dobré, resp. dobré.

#### *Pripomienky a námety respondentov*

Študenti v tretej časti dotazníkovej ankety mali možnosť vyjadriť svoje názory, prípadne podeliť sa so svojimi námietkami, resp. pripomienkami na zefektívnenie činnosti UJS v ľubovoľnej oblasti.

V zimnom semestri akademického roka 2015/16 bol počet odpovedí 4 na kladenú otázku z 4 respondentov.

**Zhrnutie:**

Výsledky vyhodnotenia dotazníkovej ankety zimného semestra akademického roka 2015/16 boli prezentované na RTF UJS (ako aj na UJS) pre každého vyučujúceho, vedúcim katedier, dekanovi a prodekanovi RTF UJS prostredníctvom Akademického informačného systému. Informácie o hodnoteniach, ako aj prípadné pripomienky, či názory študentov k jednotlivým predmetom a vyučujúcim sú sprístupnené pre každého pracovníka osobitne.

Do prieskumu v zimnom semestri akademického roka 2015/16 sa zapojilo 18,91 % z celkového počtu študentov.

**Odporúčanie:**

Účelom znázornených výsledkov dotazníkového prieskumu je, aby názory respondentov boli premietnuté v čo najväčšej miere do výučby hodnotených predmetov, resp. aby výsledky zefektívnili v ďalšom období kvalitu a úroveň vyučovania predmetov na RTF UJS. Nemožno však zabudnúť, že objektivita hodnotenia pedagógov a predmetov závisí od počtu získaných hodnotení. Preto zámerom vedenia RTF UJS je v nasledujúcich akademických rokoch zvýšiť podiel účastníkov na vyplnení dotazníkov.

**Prístup k internetu, počítačové vybavenie UJS s prístupom pre študentov**

UJS disponuje 3 počítačovými učebňami na PF UJS, 2 počítačovými učebňami na EF UJS, 2 počítačovými učebňami na RTF UJS a 1 počítačovou učebňou v konferenčnom centre. V roku 2015 v dôsledku rozvojových projektov realizovaných na UJS bola inovovaná počítačová učebňa v konferenčnom centre, bolo vybudované nové jazykové laboratórium na EF UJS a v Dôstojníckom pavilóne boli vybudované ďalšie dve počítačové miestnosti pre potreby Katedry matematiky a informatiky EF UJS. Okrem toho v UK UJS je zabezpečený voľný prístup k 30 novým počítačom.

Študenti majú voľný prístup k internetu vo všetkých budovách univerzity formou verejne prístupných počítačových terminálov. Takisto je zabezpečené wi-fi pripojenie s voľným prístupom k internetu s autentifikáciou.

UJS disponuje i prenosnými počítačmi pre svojich študentov. Od roku 2011 je zriadená Komisia na pridelenie prenosných počítačov, ktorá transparentným spôsobom rozhoduje o pridelení prenosných počítačov študentom denného štúdia, ktorí nemajú prístup k počítačom.

**c. Tvorivá činnosť**

Aktívna vedeckovýskumná činnosť je základným atribútom vysokoškolského vzdelávania. Vzdelávanie, založené na vedeckom bádani a vychádzajúce z aktívnej vedeckej činnosti je základným predpokladom kvality našich vysokých škôl a pripisuje sa tejto činnosti čoraz väčší dôraz. Vyplýva to aj z prijatých kritérií hodnotenia vysokých škôl v rámci komplexnej akreditácie, kde hodnotenie výsledkov výskumu v jednotlivých vedných oblastiach je podkladom pre začlenenie vysokej školy medzi univerzitné vysoké školy.

Pri nastolení otázky, aké je postavenie UJS v sieti slovenských vysokých škôl z hľadiska kvality výskumnej činnosti, odpoveď nie je jednoduchá, ale trendy sú dobré. UJS po svojom vzniku v roku 2004 začala s vedeckým výskumom úplne od základu. Musela vytvoriť podmienky pre základný a aplikovaný výskum a následne zabezpečiť finančné podmienky pre realizáciu výskumu. Od roku 2009, po skončení prvej komplexnej akreditácie je badateľný výrazný kvantitatívny vzrast pri jednotlivých scientometrických ukazovateľoch vedeckého

výskumu na UJS. Jedným z ukazovateľov je aj objem pridelených financií UJS v rámci rozpočtu vysokých škôl SR. Pri delení dotácií na jednotlivé vysoké školy na podprogram veda a výskum sa berie do úvahy okrem výsledkov hodnotenia vedných oblastí v predchádzajúcej komplexnej akreditácii aj objem získaných zahraničných grantov, počet doktorandov a kvalita publikačných výstupov jednotlivých pracovísk. V poslednej menovanej oblasti, ktorá sa týka zvyšovania počtu a kvality výstupov výskumu môžeme skonštatovať, že vedecko-pedagogickí pracovníci UJS v poslednom období vyvinuli značné úsilie na zlepšenie stavu. O tom, že ich úsilie nebolo márne, svedčí aj skutočnosť, že suma v rozpočte ministerstva pre rozpis dotácií podľa výskumno-vývojovej kapacity (v rámci podprogramu 077 12 01 – Prevádzka a rozvoj infraštruktúry pre výskum a vývoj) sa zvýšila zo sumy 82 095 EUR v roku 2009 na 534 450 EUR v roku 2015. Vláda SR dňa 23. septembra 2015 prerokovala Výročnú správu o stave vysokého školstva za rok 2014. Súčasťou správy je aj Výkaz o publikačnej činnosti verejných vysokých škôl SR, kde v počte publikačných výstupov na prepočítaný počet zamestnancov verejných vysokých škôl sa UJS umiestnila na popredných miestach. V počte publikovaných výstupov prepočítaných na vysokoškolského učiteľa a výskumného pracovníka sa UJS umiestnila v rámci hodnotenia vysokoškolských inštitúcií SR opakovane (po roku 2013) na 3. mieste, v počte publikovaných monografií prepočítaných na vysokoškolského učiteľa a výskumného pracovníka dosiahla UJS v rámci hodnotenia vysokoškolských inštitúcií SR 1. miesto. V počte vedeckých prác a odborných článkov v karentovaných časopisoch prepočítaných na vysokoškolského učiteľa a výskumného pracovníka sa UJS umiestnila na 7. mieste medzi hodnotenými vysokoškolskými inštitúciami.

Vedenie UJS pri hodnotení kvality tvorivej činnosti na jednotlivých fakultách a v jednotlivých vedných oblastiach prihliada aj na hore uvedené kritériá, podľa ktorých sa pridávajú dotácie pre základný výskum a ktoré patria aj medzi základné kritériá Akreditačnej komisie pri hodnotení úrovne výskumnej, vývojovej, umeleckej a ďalšej tvorivej činnosti v rámci komplexnej akreditácie činností vysokej školy.

Základom hodnotenia boli podklady vykazovanej vedeckovýskumnej činnosti a publikačnej činnosti pracovníkov UJS. Aj v roku 2015 pokračovala spolupráca s CVTI SR v rámci projektu NISPEZ II, v rámci ktorého bol zabezpečený vzdialený prístup k elektronickým databázam a k ďalším e-zdrojom pre pracovníkov UJS. Podobne ako pedagogická činnosť, aj výsledky v oblasti vedy a výskumu sú každoročne hodnotené v rámci činnosti Vedeckej rady UJS, na zasadnutí ktorej sa hľadajú aj možné formy na zlepšovanie daného stavu. Vedecká rada UJS na svojom riadnom zasadnutí dňa 11. 5. 2015 prerokovala a vzala na vedomie Hodnotenie úrovne UJS v oblasti vedy, techniky a umenia za rok 2014 (Uznesenie č. 2/11. 5. 2015-VR). Zodpovedný referát rektorátu UJS v spolupráci s fakultami UJS dvakrát do roka vykonáva kontrolu a sumarizuje prehľad vedeckých aktivít vedecko-pedagogických pracovníkov v pracovnom pomere na ustanovený týždenný pracovný čas na UJS.

V rámci kontroly sa sleduje publikačná činnosť a vedenie výskumných projektov. Kategórie publikačných výstupov A1, A2, B a C sa určujú podľa stanovených kritérií ministerstva a berú sa do úvahy pravidlá CREPČ pre vykazovanie publikácií. Do zoznamu sa zaraďujú položky, pri ktorých je pri mene autora uvedená adresa UJS, alebo autor daný výskum vykonával ako zamestnanec UJS. Do zoznamu sa nezaraďujú ani položky, ktoré zamestnanec UJS nezaregistroval v systéme CREPČ.

Zvýšená pozornosť sa v roku 2015 venovala aj registrácii ohlasov na jednotlivé publikácie z hľadiska hodnotenia atribútu ocenenia v následnom procese komplexnej akreditácie. Citácie sa registrovali a kategorizovali podľa platnej legislatívy.

Ďalšie aktivity - ktoré sa zaraďujú do ostatných aspektov prostredia a ocenení podľa kritérií komplexnej akreditácie (napr. pozvané prednášky, členstvo v redakčných radách atď. ) - sa sumarizujú v každoročne odovzdávaných správach jednotlivých katedrií na dekanátoch fakúlt.

Okrem postupov kvality sa v rámci vnútorného systému kvality pre zabezpečovanie požadovanej úrovne vnútorného systému kvality využívajú organizačné vnútorné smernice, ktoré na základnej úrovni vnútorného systému riadenia kvality podporujú bezpečnostné predpisy a interné smernice. Súbor takto definovaných navzájom prepojených a previazaných formalizovaných dokladov vytvára a zabezpečuje podmienky systémového fungovania vnútorného systému kvality univerzity. Príprava a riešenie projektov sa riadi smernicou rektora UJS 7/2015 o príprave a riešení projektov, účelom prijatia ktorej bolo zabezpečenie jednotného postupu a zodpovednosti pri príprave, schvaľovaní a riešení výskumných, kultúrnych a edukačných projektov. Bol zavedený elektronický systém evidovania a administrácie projektov na UJS, čím sa sprehľadnili administratívne procesy podávania projektov na UJS. Základné údaje o projektoch sú sprístupnené aj širokej verejnosti na webových stránkach UJS.

Ďalším nástrojom, ktorého úlohou je podporovať vedeckú činnosť na UJS a oceňovať vysokoškolských učiteľov UJS za výkony, ktoré sú najviac oceňované v pravidlách hodnotenia vysokých škôl a za dosiahnuté výsledky v oblasti vedy a výskumu je Cena rektora UJS. Cenu rektora udeľuje rektor tvorivým zamestnancom univerzity za významný prínos vo vedných oblastiach, ktoré prislúchajú akreditovaným študijným programom na UJS.

Podkladom pre udelenie ceny rektora je významný prínos vo vede, za ktorý sa považuje vedecká monografia alebo vedecký článok uverejnený v karentovanom časopise, alebo vo vedeckom časopise indexovanom v databáze Scopus alebo Web of Science. Monografia alebo vedecký článok by mal byť publikovaný, resp. zaevidovaný v akademickom roku, za ktorý sa cena udeľuje. Podrobné zásady udeľovania ocenení na UJS prijala Vedecká rada UJS 17. 12. 2013. Rektor UJS udelil v roku 2015 Cenu rektora UJS 26 vedecko-pedagogickým zamestnancom UJS za karentované publikácie, ďalej za publikácie registrované v databázach WOS a Scopus a za vedecké monografie.

Vedenie UJS každý rok analyzuje výsledky vedeckej činnosti a následne prijíma opatrenia na zlepšenie stavu. Základné kritériá, ktoré vedenie UJS sleduje a ktoré sú považované aj za najhodnovernejšie pri hodnotení kvality výskumnej činnosti sú metódy založené na scientometrii. Medzi tieto kritériá patria predovšetkým sledovanie publikácií v karentovaných časopisoch a v databázach WOS a Scopus s uvedením impakt faktora (IF, SNIP) a citačnej odozvy v Science Citation Index. Sleduje sa aj úspešnosť v grantovej činnosti a kvalita ostatnej publikačnej činnosti neregistrovanej v uvedených databázach. Univerzitná knižnica UJS v roku 2015 vykonala ďalšie pokroky (modernizácia knižnično-informačného systému DaWinci, sprístupnenie knižničných databáz cez OPAC) k skvalitneniu tejto činnosti, výsledky ktorých sa plne využili aj v procese prípravy materiálov v rámci komplexnej akreditácie činností UJS. Správnosť týchto krokov overí Akreditačný komisia v roku 2015 po komplexnej akreditácii činností UJS s očakávaným výsledkom v roku 2016.

### **XIII. Kontaktné údaje**

Adresa:

Univerzita J. Selyeho,  
Bratislavská cesta 3322  
945 01 Komárno

IČO: 37 961 632

DIČ: 2021771543

Webové sídlo: [ujes.sk](http://ujes.sk)

Kontakt:

tel.: 035/3260 848

e-mail: [info@ujes.sk](mailto:info@ujes.sk)

## **XIV. Sumár (Executive summary)**

Základným poslaním UJS je rozvíjať harmonickú osobnosť, vedomosti, múdrosť, dobro a tvorivosť v človeku a prispievať k rozvoju vzdelanosti, vedy, kultúry a zdravia pre blaho celej spoločnosti. UJS je právnickou osobou. UJS ako verejná vysoká škola je verejnoprávna a samosprávna inštitúcia. Hlavnou úlohou UJS pri napĺňaní jej poslania je poskytovanie vysokoškolského vzdelávania a vykonávanie tvorivej vedeckej činnosti. Vyučovacím jazykom univerzity je jazyk maďarský, jazyk slovenský a iné jazyky.

Tak ako začiatok roka 2015 bol na UJS naplnený prácou, tak aj celý rok sme sa venovali dôležitým pracovným aktivitám. Pracovalo sa hlavne na príprave akreditačných materiálov ku komplexnej akreditácii, ktoré sme predložili Akreditačnej komisii vlády SR podľa harmonogramu pre UJS, kde bol stanovený termín 28. február 2015. Súbežne sa vykonávala práca na dvoch projektoch financovaných zo ŠF EÚ. Na jar sa podával nový projekt na Výskumnú agentúru, ktorý sa implementoval koncom roka 2015. Všetky aktivity na UJS sa vyvíjali v súlade s Dlhodobým zámerom rozvoja UJS na roky 2009-2015, ktorý koncom roka stratilo svoju platnosť. Z toho dôvodu sa vypracoval nový Dlhodobý zámer rozvoja UJS na roky 2016-2021, ktorého schvaľovací proces sa ukončil v decembri roka 2015.

UJS podľa počtu študentov patrí medzi menšie vysoké školy na Slovensku, k 31. 10. 2015 mala celkom 1732 študentov. Z uvedeného počtu najviac študentov študovalo na PF UJS – 946 (54,62 %). Na EF študovalo 712 študentov (41,11 %) a na RTF študovalo 74 študentov (4,27 %). Rozdelenie počtu študentov UJS k dátumu 31. 10. 2015 podľa fakúlt znázorňuje graf č. 1.

1372 študentov (79,21 %) študovalo v dennej forma štúdia a 360 (20,79) v externej forme.

Univerzite boli k 1. 9. 2015 priznané práva uskutočňovať vysokoškolské štúdium a udeľovať príslušné akademické tituly absolventom štúdia:

- v učiteľských študijných programoch Predškolská a elementárna pedagogika, ďalej v študijných programoch tvorených dvojkombináciou z 10-tich predmetov.
- v 7 vedeckých a odborných študijných programoch,
- vo 2 vedeckých doktorandských študijných programoch.

Všetky študijné programy boli zabezpečené v jazyku maďarskom a slovenskom.

V roku 2015 na PF UJS boli úspešne akreditované dva študijné programy: Učiteľstvo chémie v kombinácii v študijnom odbore 1.1.1 Učiteľstvo akademických predmetov, na druhom stupni v dennej forme štúdia a študijný program Maďarský jazyk a literatúra v študijnom odbore 2.1.29 Neslovanské jazyky a literatúry na prvom stupni v dennej forme štúdia.

Porovnanie počtu študentov za rok 2015 s počtom v roku 2014 vykazuje iba veľmi mierny pokles, celkovo študuje na UJS iba o 10 študentov menej ako v roku 2014. Počet študentov v dennej forme štúdia sa ale zvýšil oproti roku 2014 o 5 študentov. Na externej forme sa študovalo o 16 študentov menej ako v roku 2014 (pozri tabuľku T1a). Vzhľadom k predchádzajúcim rokom sa nám podarilo aj vďaka zvýšenému úsiliu v oblasti marketingu zastabilizovať počet študentov aj napriek nepriaznivým demografickým zmenám v posledných rokoch.

Aktívna vedeckovýskumná činnosť je základným atribútom vysokoškolského vzdelávania. Vzdelávanie, založené na vedeckom bádání a vychádzajúce z aktívnej vedeckej činnosti je základným predpokladom kvality našich vysokých škôl a pripisuje sa tejto činnosti čoraz väčší dôraz. Vidíme to aj z prijatých kritérií hodnotenia vysokých škôl v rámci komplexnej akreditácie, kde hodnotenie výsledkov výskumu v jednotlivých vedných oblastiach je jedným z podkladov pre začlenenie vysokej školy medzi univerzitné vysoké školy. Ťažisko priorít univerzity sa čím ďalej tým viac presúva na úlohy vedy a výskumu, pretože jej výstupy nemajú



iba scientometrický charakter, ale majú okrem rozpočtového dopadu na hospodárenie univerzity aj dopad na výsledky komplexnej akreditácie v roku 2015. Do vedeckého výskumu sa zapájajú okrem mnohých vysokoškolských učiteľov aj študenti UJS v rámci ŠVOČ. Naďalej ale pretrvávajú problémy v získavaní vedeckých grantov, projektov ako aj v oblasti vedeckej spolupráce na medzinárodnej úrovni. V roku 2015 sme získali jeden nový grant KEGA, ale ani jeden nový vedecký grant VEGA. V roku 2015 bolo na univerzite riešených 13 projektov podporovaných z domácich grantových schém. a jeden projekt podporovaný zo zahraničných grantových schém. Z hľadiska vnútornej štruktúry boli z domácich projektov riešené 3 projekty VEGA, 4 projekty KEGA. Z ďalších domácich grantov sme získali 6 projektov od Úradu vlády SR. Z kategórie ostatných grantov v roku 2015 UJS realizovala 10 projektov. Priemerný počet všetkých projektov (podľa tab. č. 19 a 20 prílohy č. 2), na ktorých participoval jeden tvorivý zamestnanec UJS je 0,2.

Študentské programy mobilít a mobility zamestnancov poskytujú bohatú príležitosť k výmene skúseností, k zlepšeniu kvality vzdelávacieho procesu a tiež na posilnenie medzinárodnej spolupráce vo výskume a vzdelávaní. V akademickom roku 2014/15 sa zúčastnilo na akademických mobilitách celkovo 43 zamestnancov, z toho za účelom výučby 38 pedagógov a za účelom školenia 5 zamestnancov s celkovým počtom 307 osobodní v zahraničí.

V akademickom roku 2014/15 na UJS bolo realizovaných celkovo 76 zahraničných študentských mobilít (z toho 62 mobilít v roku 2015 - 38 mobilít v letnom semestri akademického roka 2014/15 a 24 mobilít v zimnom semestri akademického roka 2015/16), čo v porovnaní s akademickým rokom 2013/14 predstavuje nárast o 18,8 %. Pobyť študentov UJS v zahraničí trval spolu 288,51 osobomesiacov (z toho v hodnotenom roku 235,33).

Za účelom realizácie programu Erasmus+ prednáškového pobytu pricestovalo na UJS 25 zahraničných pedagógov, ktorí prednášali na Ekonomickej fakulte (12), na Pedagogickej fakulte (8) a na Reformovanej Teologickej fakulte (5). V rámci Stredoeurópskeho výmenného programu CEEPUS navštívili UJS 3 zahraniční učitelia (1 z Rakúska, 2 zo Srbska). Spolu strávili na UJS 59 dní. Prednášky zahraničných učiteľov sa uskutočnili z oblasti prírodných a informatických vied.

UJS od svojho vzniku hospodári ako celok.

Účtovníctvo o hospodárení univerzity bolo vedené v súlade so zákonom o účtovníctve a dodržiavali sa opatrenia MF SR, na základe ktorých sa ustanovujú podrobnosti o postupoch účtovania a účtovnej osnovy pre účtovné jednotky, ktoré nie sú založené alebo zriadené za účelom podnikania, ako aj účtovné výkazy a rozsah údajov určených z účtovnej závierky na zverejnenie pre účtovné jednotky, ktoré nie sú založené alebo zriadené za účelom podnikania.

Hlavným zdrojom financovania univerzity bola dotácia zo štátneho rozpočtu prostredníctvom kapitoly ministerstva.

Vývoj rozpočtu a plnenie príjmov, resp. čerpanie výdavkov obsahuje tabuľka v prílohe č 3.

Manažment univerzity aj v roku 2014, tak ako aj po iné roky venoval mimoriadne veľkú pozornosť čerpaniu finančných prostriedkov s dôrazom na zabezpečenie maximálnej účinnosti vynaložených prostriedkov, úspory energií racionalizáciou vykurovania, zabezpečením priebežnej údržby budov a zariadení budov.

Vnútorný predpis UJS s názvom „Vnútorný systém zabezpečenia kvality vzdelávania na UJS“ bol schválený 19. 12. 2013 v Akademickom senáte UJS. V súlade s týmto predpisom bola zriadená Rada pre zabezpečenie kvality vzdelávania UJS. V roku 2015 bol tento nový systém už implementovaný. Podľa VSZKV Rada pre zabezpečovanie kvality vzdelávania UJS vypracoval a schválil Výročnú správu o kvalite vzdelávania na Univerzite J. Selyeho za rok 2015.

V súlade s ustanoveniami zákona sleduje kvalitu vzdelávacieho a výskumného procesu aj vedecká rada. Vedecká rada UJS na svojom riadnom zasadnutí dňa 11.5.2015 prerokovala a vzala na vedomie Hodnotenie úrovne UJS v oblasti vedy, techniky a umenia za rok 2014 (Uznesenie č. 2/11. 5. 2015-VR).

UJS je najmladšou slovenskou verejnou vysokou školou je však zároveň aj jednou z najdynamickejšie sa rozvíjajúcich slovenských verejných vysokých škôl.

Výzvou pre celú univerzitu na ďalší kalendárny rok je udržať tento rozvoj a plnením úloh sformulovaných v jednotlivých opatreniach Dlhodobého zámeru UJS na roky 2016-2021 zabezpečiť kvalitu štúdia a vedeckovýskumnej práce na UJS.

---

## **XV. Prílohy**

Príloha č. 1. Prehľad zmien vo vnútorných predpisoch UJS, ktoré nastali v roku 2015

Príloha č. 2. Tabuľková časť výročnej správy

## Príloha č. 1.

## Prehľad zmien vo vnútorných predpisoch UJS, ktoré nastali v roku 2015

Evid. číslo	Názov dokumentu	Platnosť / účinnosť
<b>Vnútorné predpisy</b>		
2/2015	Organizačný poriadok UJS	31. 3. 2015 / 1. 4. 2015
6/2015	Dodatok č. 1 k Organizačnému poriadku UJS	2. 12. 2015
<b>Príkazy a smernice</b>		
2015/1	Príkaz rektora č. 1/2015 - Plán dovolení na rok 2015	14. 1. 2015
2015/2	Smernica rektora č. 1/2015 - Školné a poplatky spojené so štúdiom na UJS na ak. rok 2015/2016	1. 9. 2015
2015/3	Príkaz rektora č. 2/2015 - Úprava výpožičného času Univerzitnej knižnice UJS na mesiac február 2015	30. 1. 2015
2015/4	Smernica rektora č. 2/2015 o niektorých opatreniach súvisiacich s oznamovaním protispoločenskej činnosti na UJS	1. 7. 2015
2015/5	Smernica č. 4/2015 o obehu účtovných dokladov	9. 7. 2015
2015/6	Dodatok č. 1 k Smernici rektora č. 2/2014 o cestovných náhradách na UJS	20. 7. 2015
2015/7	Príkaz rektora č. 3/2015 na vykonanie mimoriadnej inventarizácie majetku, záväzkov a rozdielu majetku a záväzkov na UJS	21. 8. 2015
2015/8	Smernica rektora č. 5/2015 o vykonávaní finančnej kontroly na UJS	27. 8. 2015
2015/9	Smernica rektora č. 6/2015 o určení a vyrubení školného a poplatkov spojených so štúdiom na UJS	29. 9. 2015
2015/10	Príkaz rektora č. 4/2015 pre vedúcich zamestnancov o nariadení postupu pri schvaľovaní čerpania dovolenky a uvoľnení zamestnancov UJS z prac. činností	13. 10. 2015
2015/11	Dodatok č. 2 k Smernici rektora č. 2/2014 o cestovných náhradách na UJS	15. 10. 2015
2015/12	Smernica rektora č. 7/2015 o príprave, riešení, administrácii a Centrálnnej evidencii projektov UJS	1. 11. 2015
2015/13	Smernica rektora č. 3/2015 - Verejné obstarávanie na UJS	1. 12. 2015
2015/14	Smernica rektora č. 10/2015 - o pridelovaní a používaní služobných motorových vozidiel	1. 12. 2015
2015/15	Smernica rektora č. 9/2015 na vykonávanie inventarizácie majetku, záväzkov a rozdielu majetku a záväzkov na UJS	8. 12. 2015
2015/16	Príkaz rektora č. 5/2015 na vykonanie riadnej inventarizácie majetku, záväzkov a rozdielu majetku a záväzkov UJS	8. 12. 2015
2015/17-18	Dodatok č. 1 k Smernici č. 4/2015 o obehu účtovných dokladov + Žiadanka na obstaranie majetku, tovarov, prác, služieb	14. 12. 2015
2015/19	Smernica rektora č. 8/2015 o zásadách edičnej činnosti na UJS	1. 1. 2016
<b>Ďalšie vnútorné predpisy</b>		
1/2015	Platový poriadok UJS - Dodatok č. 1	1. 3. 2015
3/2015	Zásady pre tvorbu sociálneho fondu a pre použitie finančných prostriedkov zo sociálneho fondu pre zamestnancov UJS na rok 2015	30. 4. 2015 / 1. 1. 2015
5/2015	Imatrikulačný a promočný poriadok UJS	29. 9. 2015 / 1. 10. 2015
2/2016	Dlhodobý zámer UJS na roky 2016 - 2021	17. 12. 2015 / 7. 1. 2016

Tabuľková príloha  
k výročnej správe o  
činnosti vysokej školy  
za rok 2015

Vysoká škola:

Univerzita J. Selyeho

## Zoznam tabuliek

- Tabuľka č. 1: Počet študentov vysokej školy k 31. 10. 2015
- Tabuľka č. 1a: Vývoj počtu študentov (stav k 31.10. daného roka)
- Tabuľka č. 2 Počet študentov, ktorí riadne skončili štúdium v akademickom roku 2014/2015
- Tabuľka č.3a: Prijímacie konanie na študijné programy v prvom stupni a v spojenom prvom a druhom stupni v roku 2015
- Tabuľka č.3b: Prijímacie konanie na študijné programy v druhom stupni v roku 2015
- Tabuľka č.3c: Prijímacie konanie na študijné programy v treťom stupni v roku 2015
- Tabuľka č. 4: Počet študentov uhrádzajúcich školné (ak. rok 2014/2015)
- Tabuľka č. 5: Podiel riadne skončených štúdií na celkovom počte začatých štúdií v danom akademickom roku k 31.12.2015
- Tabuľka č. 6: Prehľad akademických mobilít - študenti v akademickom roku 2014/2015 a porovnanie s akademickým rokom 2013/2014
- Tabuľka č. 7: Zoznam predložených návrhov na vymenovanie za profesora v roku 2015
- Tabuľka č. 8: Zoznam vymenovaných docentov za rok 2015
- Tabuľka č. 9: Výberové konania na miesta vysokoškolských učiteľov uskutočnené v roku 2015
- Tabuľka č. 10: Kvalifikačná štruktúra vysokoškolských učiteľov
- Tabuľka č. 11: Prehľad akademických mobilít - zamestnanci v akademickom roku 2014/2015 a porovnanie s akademickým rokom 2013/2014
- Tabuľka č. 12: Informácie o záverečných prácach a rigorózných prácach predložených na obhajobu v roku 2015
- Tabuľka č. 13: Publikačná činnosť vysokej školy za rok 2015 a porovnanie s rokom 2014
- Tabuľka č. 14: Umelecká činnosť vysokej školy za rok 2014 a porovnanie s rokom 2014
- Tabuľka č. 15: Zoznam akreditovaných študijných programov ponúkaných k 1.9.2015
- Tabuľka č. 16: Zoznam akreditovaných študijných programov - pozastavenie práva, odňatie práva alebo skončenie platnosti priznaného práva k 31.12. 2015
- Tabuľka č. 17: Zoznam priznaných práv uskutočňovať habilitačné konanie a konanie na vymenúvanie profesorov k 31.12.2015
- Tabuľka č. 18: Zoznam priznaných práv uskutočňovať habilitačné konanie a konanie na vymenúvanie profesorov - pozastavenie, odňatie alebo skončenie platnosti priznaného práva k 31.12.2015
- Tabuľka č. 19: Finančné prostriedky na výskumné projekty získané v roku 2015
- Tabuľka č. 20: Finančné prostriedky na ostatné (nevýskumné) projekty získané v roku 2015
- Tabuľka č. 21: Prehľad umeleckej činnosti vysokej školy za rok 2015

**Tabuľka č. 1: Počet študentov vysokej školy k 31. 10. 2015**

UJS	Stupeň štúdia	Denná forma				Externá forma				Spolu	
		občania SR	z toho ženy	cudzinci	z toho ženy	občania SR	z toho ženy	cudzinci	z toho ženy	spolu	z toho ženy
EF	1	371	128	30	13	81	37	18	5	500	183
	2	154	86	1	0	56	35	1	0	212	121
	1+2	0	0	0	0	0	0	0	0	0	0
	3	0	0	0	0	0	0	0	0	0	0
Spolu EF		525	214	31	13	137	72	19	5	712	304
PF	1	448	314	40	28	109	105	19	17	616	464
	2	250	173	1	0	64	58	0	0	315	231
	1+2	0	0	0	0	0	0	0	0	0	0
	3	12	6	0	0	3	2	0	0	15	8
Spolu PF		710	493	41	28	176	165	19	17	946	703
RTF	1	19	16	7	2	0	0	0	0	26	18
	2	0	0	0	0	0	0	0	0	0	0
	1+2	10	3	22	6	0	0	0	0	32	9
	3	7	4	0	0	1	1	8	2	16	7
Spolu RTF		36	23	29	8	1	1	8	2	74	34
Spolu podľa stupňov	1	838	458	77	43	190	142	37	22	1142	665
	2	404	259	2	0	120	93	1	0	527	352
	1+2	10	3	22	6	0	0	0	0	32	9
	3	19	10	0	0	4	3	8	2	31	15
Spolu UJS		1271	730	101	49	314	238	46	24	1732	1041

1+2 - študijné programy podľa § 53 ods. 3 zákona

## Tabuľka č. 1a: Vývoj počtu študentov (stav k 31.10. daného roka)

### Denná forma

Stupeň	2015	2014	2013	2012	2011	2010
1	915	854	958	1090	1107	1078
2	406	463	472	381	387	423
1+2	32	35	37	43	48	54
3	19	15	19	19	14	9
Spolu	1372	1367	1486	1533	1556	1564

### Externá forma

Stupeň	2015	2014	2013	2012	2011	2010
1	227	208	269	320	395	539
2	121	153	136	197	262	303
1+2	0	0	0	0	0	0
3	12	15	14	11	7	6
Spolu	360	376	419	528	664	848

### V dennej aj v externej forme spolu

Rok	2015	2014	2013	2012	2011	2010
1	1142	1062	1227	1410	1502	1617
2	527	616	608	578	649	726
1+2	32	35	37	43	48	54
3	31	30	33	30	21	15
Spolu	1732	1743	1905	2061	2220	2412

1+2 - študijné programy podľa § 53 ods. 3 zákona



**Tabuľka č. 2: Počet študentov, ktorí riadne skončili štúdium v akademickom roku 2014/2015**

UJS	Stupeň štúdia	Denná forma				Externá forma				Spolu	
		občan ia SR	z toho ženy	cudzi nci	z toho ženy	občan ia SR	z toho ženy	cudzi nci	z toho ženy	spolu	z toho ženy
EF	1	121	46	3	2	22	13	3	1	149	62
	2	119	64	0	0	46	31	0	0	165	95
	1+2	0	0	0	0	0	0	0	0	0	0
	3	0	0	0	0	0	0	0	0	0	0
Spolu EF		240	110	3	2	68	44	3	1	314	157
PF	1	124	97	1	0	34	33	0	0	159	130
	2	112	85	2	1	27	27	0	0	141	113
	1+2	0	0	0	0	0	0	0	0	0	0
	3	1	0	0	0	0	0	1	1	2	1
Spolu PF		237	182	3	1	61	60	1	1	302	244
RTF	1	8	7	0	0	0	0	0	0	8	7
	2	0	0	0	0	0	0	0	0	0	0
	1+2	6	4	8	3	0	0	0	0	14	7
	3	3	1	0	0	1	0	3	0	7	1
Spolu RTF		17	12	8	3	1	0	3	0	29	15
Spolu podľa stupňov	1	253	150	4	2	56	46	3	1	316	199
	2	231	149	2	1	73	58	0	0	306	208
	1+2	6	4	8	3	0	0	0	0	14	7
	3	4	1	0	0	1	0	4	1	9	2
Spolu UJS		494	304	14	6	130	104	7	2	645	416

1+2 - študijné programy podľa § 53 ods. 3 zákona

**Tabuľka č. 3a: Prijímacie konanie na študijné programy v prvom stupni a v spojenom prvom a druhom stupni v roku 2015**

<b>Denná forma</b>									
Podskupina študijných odborov	Plánovaný počet	Počet prihlášok	Účasť	Prijatie	Zápis	Prihlášky/ plán	Prijatie/ účasť	Zápis/ prijatie	Zápis/ plán
učiteľstvo, vychovávateľstvo a pedagogické vedy	465	341	341	305	250	0,7	0,9	0,8	0,5
humanitné vedy	85	28	28	27	24	0,3	1,0	0,9	0,3
ekonómia a manažment	155	186	186	153	145	1,2	0,8	0,9	0,9
informatické vedy, informačné a komunikačné technológie	80	82	82	78	72	1,0	1,0	0,9	0,9
<b>Spolu</b>	<b>785</b>	<b>637</b>	<b>637</b>	<b>563</b>	<b>491</b>	<b>0,8</b>	<b>0,9</b>	<b>0,9</b>	<b>0,6</b>

<b>Externá forma</b>									
Podskupina študijných odborov	Plánovaný počet	Počet prihlášok	Účasť	Prijatie	Zápis	Prihlášky/ plán	Prijatie/ účasť	Zápis/ prijatie	Zápis/ plán
učiteľstvo, vychovávateľstvo a pedagogické vedy	60	81	81	74	54	1,4	0,9	0,7	0,9
ekonómia a manažment	70	61	61	51	46	0,9	0,8	0,9	0,7
<b>Spolu</b>	<b>130</b>	<b>142</b>	<b>142</b>	<b>125</b>	<b>100</b>	<b>1,1</b>	<b>0,9</b>	<b>0,8</b>	<b>0,8</b>

**Z toho počet uchádzačov, ktorí získali stredoškolské vzdelanie v zahraničí**

Podskupina študijných odborov	Počet prihlášok	Účasť	Prijatie	Zápis	% z celkového počtu prihlášok	% z celkového počtu účasti	% z celkového počtu prijatia	% z celkového počtu zápisov
učiteľstvo, vychovávateľstvo a pedagogické vedy	65	65	64	51	15,4	15,4	16,9	16,8
humanitné vedy	8	8	8	8	28,6	28,6	29,6	33,3
ekonómia a manažment	43	43	33	33	17,4	17,4	16,2	17,3
informatické vedy, informačné a komunikačné technológie	12	12	11	11	14,6	14,6	14,1	15,3
<b>Spolu</b>	<b>128</b>	<b>128</b>	<b>116</b>	<b>103</b>	<b>16,4</b>	<b>16,4</b>	<b>16,9</b>	<b>17,4</b>

**Tabuľka č. 3b: Prijímacie konanie na študijné programy v druhom stupni v roku 2015**

<b>Denná forma</b>									
Podskupina študijných odborov	Plánovaný počet	Počet prihlášok	Účasť	Prijatie	Zápis	Prihlášky/ plán	Prijatie/ účasť	Zápis/ prijatie	Zápis/ plán
učiteľstvo, vychovávateľstvo a pedagogické vedy	395	136	136	132	114	0,3	1,0	0,9	0,3
ekonómia a manažment	120	83	83	81	80	0,7	1,0	1,0	0,7
<b>Spolu</b>	<b>515</b>	<b>219</b>	<b>219</b>	<b>213</b>	<b>194</b>	<b>0,4</b>	<b>1,0</b>	<b>0,9</b>	<b>0,4</b>

<b>Externá forma</b>									
Podskupina študijných odborov	Plánovaný počet	Počet prihlášok	Účasť	Prijatie	Zápis	Prihlášky/ plán	Prijatie/ účasť	Zápis/ prijatie	Zápis/ plán
učiteľstvo, vychovávateľstvo a pedagogické vedy	60	26	26	25	22	0,4	1,0	0,9	0,4
ekonómia a manažment	50	28	28	27	24	0,6	1,0	0,9	0,5
<b>Spolu</b>	<b>110</b>	<b>54</b>	<b>54</b>	<b>52</b>	<b>46</b>	<b>0,5</b>	<b>1,0</b>	<b>0,9</b>	<b>0,4</b>

**Z toho počet absolventov svojej vysokej školy**

Podskupina študijných odborov	Počet prihlášok	Účasť	Prijatie	Zápis	% z celkového počtu prihlášok	% z celkového počtu účasti	% z celkového počtu prijatia	% z celkového počtu zápisov
učiteľstvo, vychovávateľstvo a pedagogické vedy	137	137	133	124	84,6	84,6	84,7	91,2
ekonómia a manažment	111	111	107	102	100,0	100,0	99,1	98,1
<b>Spolu</b>	<b>248</b>	<b>248</b>	<b>240</b>	<b>226</b>	<b>90,8</b>	<b>90,8</b>	<b>90,6</b>	<b>94,2</b>

**Z toho počet uchádzačov, ktorí získali vzdelanie nižšieho stupňa v zahraničí**

Podskupina študijných odborov	Počet prihlášok	Účasť	Prijatie	Zápis	% z celkového počtu prihlášok	% z celkového počtu účasti	% z celkového počtu prijatia	% z celkového počtu zápisov
učiteľstvo, vychovávateľstvo a pedagogické vedy	4	4	4	4	2,5	2,5	2,5	2,9
ekonómia a manažment	1	1	1	1	0,9	0,9	0,9	1,0
<b>Spolu</b>	<b>5</b>	<b>5</b>	<b>5</b>	<b>5</b>	<b>1,8</b>	<b>1,8</b>	<b>1,9</b>	<b>2,1</b>

**Tabuľka č. 3c: Prijímacie konanie na študijné programy v tret'om stupni v roku 2015**

<b>Denná forma</b>									
Podskupina študijných odborov	Plánovaný počet	Počet prihlášok	Účasť	Prijatie	Zápis	Prihlášky/ plán	Prijatie/ účasť	Zápis/ prijatie	Zápis/ plán
humanitné vedy	7	10	10	8	8	1,4	0,8	1,0	1,1
<b>Spolu</b>	<b>7</b>	<b>10</b>	<b>10</b>	<b>8</b>	<b>8</b>	<b>1,4</b>	<b>0,8</b>	<b>1,0</b>	<b>1,1</b>

<b>Externá forma</b>									
Podskupina študijných odborov	Plánovaný počet	Počet prihlášok	Účasť	Prijatie	Zápis	Prihlášky/ plán	Prijatie/ účasť	Zápis/ prijatie	Zápis/ plán
humanitné vedy	10	4	4	3	2	0,4	0,8	0,7	0,2
<b>Spolu</b>	<b>10</b>	<b>4</b>	<b>4</b>	<b>3</b>	<b>2</b>	<b>0,4</b>	<b>0,8</b>	<b>0,7</b>	<b>0,2</b>

**Z toho počet absolventov svojej vysokej školy**

Podskupina študijných odborov	Počet prihlášok	Účasť	Prijatie	Zápis	% z celkového počtu prihlášok	% z celkového počtu účasti	% z celkového počtu prijatia	% z celkového počtu zápisov
humanitné vedy	4	4	4	4	28,6	28,6	36,4	40,0
<b>Spolu</b>	<b>4</b>	<b>4</b>	<b>4</b>	<b>4</b>	<b>28,6</b>	<b>28,6</b>	<b>36,4</b>	<b>40,0</b>

**Z toho počet uchádzačov, ktorí získali vzdelanie nižšieho stupňa v zahraničí**

Podskupina študijných odborov	Počet prihlášok	Účasť	Prijatie	Zápis	% z celkového počtu prihlášok	% z celkového počtu účasti	% z celkového počtu prijatia	% z celkového počtu zápisov
humanitné vedy	2	2	1	1	14,3	14,3	9,1	10,0
<b>Spolu</b>	<b>2</b>	<b>2</b>	<b>1</b>	<b>1</b>	<b>14,3</b>	<b>14,3</b>	<b>9,1</b>	<b>10,0</b>

**Tabuľka č. 4: Počet študentov uhrádzajúcich školné (ak. rok 2014/2015)**

Forma štúdia	Počet študentov		z toho počet študentov,			Počty študentov		Počet žiadostí o zníženie školného	Počet žiadostí o odpustenie školného
	Stupeň	ktorým vznikla v ak. roku 2014/2015 povinnosť uhradiť školné	ktorým vznikla povinnosť uhradiť školné v externej forme	ktorým vznikla povinnosť uhradiť školné za prekročenie štandardnej	cudzincov, ktorí uhrádzajú školné	ktorým bolo školné odpustené	ktorým bolo školné znížené		
Denná forma	1	118	0	118	2	4	6	20	10
	2	12	0	12	0	0	2	1	2
	1+2	3	0	3	0	0	1	1	0
	3	2	0	2	0	0	1	1	0
<b>Spolu denná forma</b>		<b>135</b>	<b>0</b>	<b>135</b>	<b>2</b>	<b>4</b>	<b>10</b>	<b>23</b>	<b>12</b>
Externá forma	1	212	212	0	15	4	5	7	5
	2	156	156	0	0	4	8	7	8
	1+2	0	0	0	0	0	0	0	0
	3	16	16	0	12	0	0	0	0
<b>Spolu externá forma</b>		<b>384</b>	<b>384</b>	<b>0</b>	<b>27</b>	<b>8</b>	<b>13</b>	<b>14</b>	<b>13</b>
obe formy spolu	1	330	212	118	17	8	11	27	15
	2	168	156	12	0	4	10	8	10
	1+2	3	0	3	0	0	1	1	0
	3	18	16	2	12	0	1	1	0
<b>Spolu</b>		<b>519</b>	<b>384</b>	<b>135</b>	<b>29</b>	<b>12</b>	<b>23</b>	<b>37</b>	<b>25</b>

**Tabuľka č. 5: Podiel riadne skončených štúdií na celkovom počte začatých štúdií v danom akademickom roku k 31.12.2015**

Podskupina študijných odborov	Stupeň dosiahnutého vzdelania	Forma štúdia	Akademický rok začatia štúdia					
			2014 / 2015	2013 / 2014	2012 / 2013	2011 / 2012	2010 / 2011	2009 / 2010
ekonómia a manažment	1	D	1,06%	2,02%	62,04%	60,84%	64,31%	54,16%
informatické vedy, informačné a komunikačné technológie	1	D	4,08%	14,63%	59,57%	37,50%	0,00%	0,00%
učiteľstvo, vychovávateľstvo a pedagogické vedy	1	D	2,54%	5,56%	55,50%	53,41%	51,94%	52,63%
humanitné vedy	1	D	29,63%	0,00%	0,00%	0,00%	0,00%	0,00%
humanitné vedy	1+2	D	0,00%	16,67%	14,29%	25,00%	47,62%	46,15%
spoločenské a behaviorálne vedy	1	D	0,00%	0,00%	0,00%	0,00%	0,00%	0,00%
ekonómia a manažment	1	E	11,11%	12,19%	56,41%	72,72%	61,53%	42,85%
učiteľstvo, vychovávateľstvo a pedagogické vedy	1	E	4,76%	1,92%	69,39%	64,89%	79,03%	75,36%
ekonómia a manažment	2	D	0,00%	93,70%	95,28%	93,47%	95,18%	93,26%
učiteľstvo, vychovávateľstvo a pedagogické vedy	2	D	1,39%	81,08%	90,27%	91,40%	87,33%	93,58%
ekonómia a manažment	2	E	0,00%	93,61%	100,00%	97,14%	87,03%	86,07%
učiteľstvo, vychovávateľstvo a pedagogické vedy	2	E	2,17%	89,29%	80,56%	92,00%	84,21%	86,36%
humanitné vedy*	3	D	0,00%	0,00%	33,33%	50,00%	100,00%	0,00%
humanitné vedy*	3	E	0,00%	0,00%	33,33%	100,00%	0,00%	0,00%
humanitné vedy**	3	D	0,00%	0,00%	50,00%	66,67%	50,00%	100,00%
humanitné vedy**	3	E	33,33%	0,00%	25,00%	0,00%	33,33%	50,00%

**Poznámka:**

\*PF

\*\*RTF

## Tabuľka č. 6: Prehľad akademických mobilit - študenti v akademickom roku 2014/2015 a porovnanie s akademickým rokom 2013/2014

### V roku 2014/2015

Fakulta	Fyzický počet vyslaných študentov	z toho ženy	Počet osobomesiacov vyslaných			Fyzický počet prijatých študentov	z toho ženy	Počet osobomesiacov, prijatých študentov		
			programy ES	NŠP	iné (CEEPUS, NIL, ..)			programy ES	NŠP	iné (CEEPUS, NIL, ..)
PF	16	10	50,73	0	6,16	2	1	4,66	0	1
EF	60	35	155,90	52,76	22,96	1	0	0	0	1
RTF	0	0	0	0	0	0	0	0	0	0
<b>Spolu</b>	<b>76</b>	<b>45</b>	<b>206,63</b>	<b>52,76</b>	<b>29,12</b>	<b>3</b>	<b>1</b>	<b>4,66</b>	<b>0</b>	<b>2</b>

### V roku 2013/2014

Fakulta	Fyzický počet vyslaných študentov	z toho ženy	Počet osobomesiacov vyslaných			Fyzický počet prijatých študentov	z toho ženy	Počet osobomesiacov, prijatých študentov		
			programy ES	NŠP	iné (CEEPUS, NIL, ..)			programy ES	NŠP	iné (CEEPUS, NIL, ..)
PF	22		100	5	1	2		10	0	1
EF	42		110	5	70	0		0	0	0
RTF	0		0	0	0	0		0	0	0
<b>Spolu</b>	<b>64</b>	<b>0</b>	<b>210</b>	<b>10</b>	<b>71</b>	<b>2</b>	<b>0</b>	<b>10</b>	<b>0</b>	<b>1</b>

<b>Rozdiel 2014 a 2013</b>	12	45	-3,37	42,76	-41,88	1	1	-5,34	0	1
<b>Rozdiel v %</b>	18,8	0,0	-1,6	427,6	-59,0	50,0	0,0	-53,4	0,0	100,0

**Tabuľka č. 7: Zoznam predložených návrhov na vymenovanie za prof**

P.č.	Meno a priezvisko	Študijný odbor	Dátum začiatku konania

Inauguračné konanie		V tom počet žiadostí mimo vysokej školy
Počet neskončených konaní: stav k 1.1.2015		
Počet neskončených konaní: stav k 31.12.2015		
Počet riadne skončených konaní k 31.12.2015		
Počet inak skončených konaní		
- zamietnutie		
- stiahnutie		
- iné (smrť, odňatie práva a pod.)		

Celkový počet predložených návrhov	Priemerný vek uchádzačov



**Tabuľka č. 8: Zoznam vymenovaných docentov za rok 2015**

P.č.	Meno a priezvisko	Študijný odbor	Dátum začiatku konania	Dátum udelenia titulu	Zamestnanec vysokej školy (áno/nie)

Habilitačné konanie		V tom počet žiadostí mimo vysokej školy
Počet neskončených konaní: stav k 1.1.2015		
Počet neskončených konaní: stav k 31.12.2015		
Počet riadne skončených konaní k 31.12.2015		
Počet inak skončených konaní		
- zamietnutie		
- stiahnutie		
- iné (smrť, odňatie práva a pod.)		

Celkový počet vymenovaných docentov	Priemerný vek

**Tabuľka č. 9: Výberové konania na miesta vysokoškolských učiteľov uskutočnené v roku 2015**

Funkcia	Počet výberových konaní	Priemerný počet uchádzačov na obsadenie pozície	Priemerný počet uchádzačov, ktorí v čase výberového konania neboli v pracovnom pomere s vysokou školou	Priemerná dĺžka uzatvorenia pracovnej zmluvy na dobu určitú	Počet zmlúv uzatvorených na dobu neurčitú	Počet konaní bez uzatvorenia zmluvy	Počet konaní, do ktorých sa neprihlásil žiaden uchádzač	Počet konaní, kde bol prihlásený vš učiteľ, ktorý opätovne obsadil to isté miesto
Profesora	10	1,1	0,55	4,035	0	0	0	4
Docenta	6	1	0,29	4,76	0	0	0	5
Ostatné	14	1,71	0,42	5	0	0	0	14
<b>Spolu</b>	<b>30</b>	<b>1,4</b>	<b>0,4</b>	<b>4,6</b>	<b>0</b>	<b>0</b>	<b>0</b>	<b>23</b>

**Počet miest obsadených bez výberového konania**

Zamestnanec	Fyzický počet	Prepočítaný počet
VŠ učiteľ nad 70 rokov	1	0,95
Ostatní	16	8,35
<b>Spolu</b>	<b>17</b>	<b>9,3</b>

## Tabuľka č. 10: Kvalifikačná štruktúra vysokoškolských učiteľov

Evidenčný prepočítaný počet vysokoškolských učiteľov k 31. 10. 2015

Fakulta	Spolu	Profesori, docenti s DrSc.	Docenti, bez DrSc.	Ostatní učitelia s DrSc.	Ostatní učitelia s PhD, CSc.	Ostatní učitelia bez vedeckej hodnosti	z toho ženy	Profesori, docenti s DrSc.	Docenti, bez DrSc.	Ostatní učitelia s DrSc.	Ostatní učitelia s PhD, CSc.	Ostatní učitelia bez vedeckej hodnosti
PF	52,35	7,5	18		21	5,85	18,95	1	8		7	2,95
EF	41,9	6,4	6		19,9	9,6	12,1	2			3	7,1
RTF	11,4	3	3		5,4		1,7				1,7	
Spolu	105,65	16,9	27	0	46,3	15,45	32,75	3	8	0	11,7	10,05
Podiel v %	100	16,0	25,6	0,0	43,8	14,6	31,0	9,2	24,4	0,0	35,7	30,7
Spolu v roku 2014	98,25	14,6	20	0	46,2	17,45						
Podiel v % 2014	100	14,9	20,4	0,0	47,0	17,8						
Rozdiel 2015 - 2014	7,4	2,3	7	0	0,1	-2	32,75	3	8	0	11,7	10,05
Rozdiel v % 2015 - 2014	0,0	1,1	5,2	0,0	-3,2	-3,1	31,0	9,2	24,4	0,0	35,7	30,7

Pozn.: Percentuálny podiel v jednotlivých kategóriách žien je z celkového počtu žien

**Tabuľka č. 11: Prehľad akademických mobilit - zamestnanci v akademickom roku 2014/2015 a porovnanie s akademickým rokom 2013/2014**

**V roku 2014/2015**

Fakulta	Fyzický počet vyslaných zamestnancov	z toho ženy	Počet osobodní vyslaných zamestnancov			Fyzický počet prijatých zamestnancov	z toho ženy	Počet osobodní, prijatých zamestnancov		
			programy ES	NŠP	iné (CEEPUS, NIL, ..)			programy ES	NŠP	iné (CEEPUS, NIL, ..)
PF	17	10	85	0	0	12	7	49	0	59
EF	21	9	80	0	117	15	7	68	30	0
RTF	2	0	10	0	0	8	3	54	0	0
Rektorát	3	2	15	0	0	2	1	4	0	0
<b>Spolu</b>	<b>43</b>	<b>21</b>	<b>190</b>	<b>0</b>	<b>117</b>	<b>37</b>	<b>18</b>	<b>175</b>	<b>30</b>	<b>59</b>

**V roku 2013/2014**

Fakulta	Fyzický počet vyslaných zamestnancov	Fyzický počet vyslaných	Počet osobodní vyslaných zamestnancov			Fyzický počet prijatých zamestnancov	Fyzický počet prijatých zamestnancov	Počet osobodní, prijatých zamestnancov		
			programy ES	NŠP	iné (CEEPUS, NIL, ..)			programy ES	NŠP	iné (CEEPUS, NIL, ..)
PF	15	15	89	0	0	10		27	0	25
EF	34	34	149	0	32	15		59	0	0
RTF	2	2	12	0	0	5		25	0	0
<b>Spolu</b>	<b>51</b>	<b>51</b>	<b>250</b>	<b>0</b>	<b>32</b>	<b>30</b>	<b>0</b>	<b>111</b>	<b>0</b>	<b>25</b>

rozdiel	-8	-30	-60	0	85	7	18	64	30	34
rozdiel v %	-15,7	-58,8	-24,0	0,0	265,6	23,3	0,0	57,7	0,0	136,0

**Tabuľka č. 12: Informácie o záverečných prácach a rigorózných prácach predložených na obhajobu v roku 2015**

Záverečná práca	Počet predložených záverečných prác	z toho počet prác predložených ženami	Počet obhájených prác	z toho počet prác predložených ženami	Fyzický počet vedúcich záverečných prác	z toho ženy	Fyzický počet vedúcich záverečných prác bez PhD.	z toho ženy	Fyzický počet vedúcich záverečných prác (odborníci z praxe)	z toho ženy
Bakalárska	323	211	291	191	84	31	12	10	9	5
Diplomová	291	204	289	202	68	25	0	0	12	7
Dizertačná	10	3	9	2	6	1	0	0	0	0
Rigorózna	23	13	17	9	18	6	0	0	0	0
<b>Spolu</b>	<b>647</b>	<b>431</b>	<b>606</b>	<b>404</b>	<b>176</b>		<b>12</b>			<b>12</b>

**Tabuľka č. 13: Publikačná činnosť vysokej školy za rok 2015 a porovnanie s rokom 2014**

**V roku 2015**

Kategória fakulta	AAA, AAB, ABA, ABB	ACA, ACB, BAA, BAB, BCB, BCI, EAI, CAA, CAB, EAJ	FAI	ADC, BDC	ADD, BDD	CDC, CDD	ADM, ADN, AEM, AEN	BDM, BDN, CBA, CBB	Ostatné	Spolu
PF	9	22	16	18	1	0	8	0	263	337
EF	6	10	9	7	0	0	18	0	139	189
RTF	5	6	3	0	0	0	1	0	50	65
<b>Spolu</b>	<b>20</b>	<b>38</b>	<b>28</b>	<b>25</b>	<b>1</b>	<b>0</b>	<b>27</b>	<b>0</b>	<b>452</b>	<b>591</b>

**V roku 2014**

Kategória fakulta	AAA, AAB, ABA, ABB	ACA, ACB, BAA, BAB, BCB, BCI, EAI, CAA, CAB, EAJ	FAI	ADC, BDC	ADD, BDD	CDC, CDD	ADM, ADN, AEM, AEN	BDM, BDN, CBA, CBB	Ostatné	Spolu
PF	17	8	16	14	0	0	6	0	303	364
EF	2	4	3	3	0	0	11	0	97	120
RTF	4	3	8	0	0	0	0	0	57	72
<b>Spolu</b>	<b>23</b>	<b>15</b>	<b>27</b>	<b>17</b>	<b>0</b>	<b>0</b>	<b>17</b>	<b>0</b>	<b>457</b>	<b>556</b>

Rozdiel	-3	23	1	8	1	0	10	0	-5	35
Rozdiel v %	-13,0	153,3	3,7	47,1	0,0	0,0	58,8	0,0	-1,1	6,3

**Tabuľka č. 14: Umelecká činnosť vysokej školy za rok 2015  
a porovnanie s rokom 2014**

**V roku 2015**

Katégória fakulta	Z**	Y**	X**
PF	0	0	0
EF	0	0	0
RTF	0	0	0
Spolu	0	0	0

**V roku 2014**

Katégória fakulta	Z**	Y**	X**
PF	0	0	0
EF	0	0	0
RTF	0	0	0
Spolu	0	0	0

Rozdiel	0	0	0
Rozdiel v %	0,0	0,0	0,0

**Tabuľka č. 15: Zoznam akreditovaných študijných programov ponúkaných  
k 1.9.2015**

**1. stupeň**

Fakulta	Študijný odbor	Študijný program	Forma	Jazyky	Skratka titulu
PF	1.1.5. Predškolská a elementárna pedagogika	predškolská a elementárna pedagogika	DE	MS*	Bc.
PF	1.1.1. Učiteľstvo akademických predmetov	učiteľstvo anglického jazyka a literatúry (v kombinácii)	DE	MS*	Bc.
PF	1.1.1. Učiteľstvo akademických predmetov	učiteľstvo biológie (v kombinácii)	DE	MS*	Bc.
PF	1.1.1. Učiteľstvo akademických predmetov	učiteľstvo histórie (v kombinácii)	DE	MS*	Bc.
PF	1.1.1. Učiteľstvo akademických predmetov	učiteľstvo chémie (v kombinácii)	DE	MS*	Bc.
PF	1.1.1. Učiteľstvo akademických predmetov	učiteľstvo informatiky (v kombinácii)	DE	MS*	Bc.
PF	1.1.1. Učiteľstvo akademických predmetov	učiteľstvo katechetiky (v kombinácii)	DE	MS*	Bc.
PF	1.1.1. Učiteľstvo akademických predmetov	učiteľstvo maďarského jazyka a literatúry (v kombinácii)	DE	MS*	Bc.
PF	1.1.1. Učiteľstvo akademických predmetov	učiteľstvo matematiky (v kombinácii)	DE	MS*	Bc.
PF	1.1.1. Učiteľstvo akademických predmetov	učiteľstvo nemeckého jazyka a literatúry (v kombinácii)	DE	MS*	Bc.
PF	1.1.1. Učiteľstvo akademických predmetov	učiteľstvo slovenského jazyka a literatúry (v kombinácii)	DE	MS*	Bc.
PF	2.1.29. Neslovanské jazyky a literatúra	maďarský jazyk a literatúra	D	MS*	Bc.
EF	3.3.16. Ekonomika a manažment podniku	podnikové hospodárstvo a manažment	DE	MS*	Bc.
EF	9.2.9. Aplikovaná informatika	aplikovaná informatika	DE	MS*	Bc.
RTF	2.1.12. Teológia	misiológia, diakonia a sociálna starostlivosť	D	MS*	Bc.

**2. stupeň**

Fakulta	Študijný odbor	Študijný program	Forma	Jazyky	Skratka titulu
PF	1.1.5. Predškolská a elementárna pedagogika	učiteľstvo pre primárne vzdelávanie	DE	MS*	Mgr.
PF	1.1.1. Učiteľstvo akademických predmetov	učiteľstvo anglického jazyka a literatúry (v kombinácii)	DE	MS*	Mgr.
PF	1.1.1. Učiteľstvo akademických predmetov	učiteľstvo biológie (v kombinácii)	DE	MS*	Mgr.
PF	1.1.1. Učiteľstvo akademických predmetov	učiteľstvo histórie (v kombinácii)	DE	MS*	Mgr.
PF	1.1.1. Učiteľstvo akademických predmetov	učiteľstvo chémie (v kombinácii)	D	MS*	Mgr.
PF	1.1.1. Učiteľstvo akademických predmetov	učiteľstvo informatiky (v kombinácii)	DE	MS*	Mgr.
PF	1.1.1. Učiteľstvo akademických predmetov	učiteľstvo katechetiky (v kombinácii)	DE	MS*	Mgr.
PF	1.1.1. Učiteľstvo akademických predmetov	učiteľstvo maďarského jazyka a literatúry (v kombinácii)	DE	MS*	Mgr.
PF	1.1.1. Učiteľstvo akademických predmetov	učiteľstvo matematiky (v kombinácii)	DE	MS*	Mgr.
PF	1.1.1. Učiteľstvo akademických predmetov	učiteľstvo nemeckého jazyka a literatúry (v kombinácii)	DE	MS*	Mgr.
PF	1.1.1. Učiteľstvo akademických predmetov	učiteľstvo slovenského jazyka a literatúry (v kombinácii)	D	MS*	Mgr.
EF	3.3.15. Manažment	riadenie podniku	DE	MS*	Mgr.
EF	3.3.16. Ekonomika a manažment podniku	ekonomika a manažment podniku	DE	MS*	Mgr.

**Spojený 1. a 2. stupeň**

Fakulta	Študijný odbor	Študijný program	Forma	Jazyky	Skratka titulu
RTF	2.1.12. Teológia	reformovaná teológia	DE	MS*	Mgr.

**3. stupeň**

Fakulta	Študijný odbor	Študijný program	Forma	Jazyky	Skratka titulu
PF	2.1.29. Neslovanské jazyky	maďarský jazyk a literatúra	DE	MS*	PhD.
RTF	2.1.12. Teológia	teológia	DE	MS*	PhD.





**Tabuľka č. 17: Zoznam priznaných práv uskutočňovať habilitačné konanie a konanie na vymenúvanie profesorov k 31.12.2015**

Fakulta	Odbor

**Tabuľka č. 18: Zoznam priznaných práv uskutočňovať habilitačné konanie a konanie na vymenúvanie profesorov - pozastavenie, odňatie alebo skončenie platnosti priznaného práva k 31.12.2015**

**Pozastavené práva**

Fakulta	Odbor	Dátum pozastavenia

**Odňaté práva, alebo skončenie platnosti priznaného práva**

Fakulta	Odbor	Dátum odňatia alebo skončenia platnosti

**Tabuľka č. 19: Finančné prostriedky na výskumné projekty získané v roku 2015**

P. č.	Fakulta	Poskytovateľ finančných prostriedkov (grantová agentúra, objednávateľ)	Grant (G)/objednávka (O)	Domáce (D)/zahraničné (Z)	Číslo/identifikácia projektu	Priezvisko, meno a tituly zodpovedného riešiteľa projektu	Názov projektu	Obdobie riešenia projektu (od-do)	Objem dotácie/finančných prostriedkov prijatých VŠ na jej účet v období od 1.1. do 31.12. v eur v kategórii BV	Objem dotácie/finančných prostriedkov prijatých VŠ na jej účet v období od 1.1. do 31.12. v eur v kategórii KV	Poznámky a doplňujúce informácie
1	PF	VEGA	G	D	1/0158/14	Mgr. Barnabás Vajda, PhD.	Formy politicko-mediálnej propagandy v strednej Európe, Česko-slovensku Maďarsku (1938-1968)	2014-2016	844	0	
2	EF	VEGA	G	D	1/0381/13	Ing. Renáta Machová, PhD.	Hodnotenie inovačného potenciálu podnikateľskej siete v ranných etapách jej formovania	2013-2015	2838	0	
3	PF	VEGA	G	D	2/0023/12	Mgr. Attila Simon, PhD.	Československá republika a maďarská menšina na Slovensku (1930-1938)	2012-2015	1685	0	
4	PF	KEGA	G	D	005UJS-4/2015	Ing. István Szököl, PhD.	Internacionalizácia SP predškolská a elementárna pedagogika pre II. Stupeň VŠ štúdia	2015-2017	6622	0	
5	EF	KEGA	G	D	010UJS-4/2014	prof. Ing. Veronika Stoffová, CSc.	Modelovanie, simulácia a animácia vo vzdelávaní	2014-2016	3098	0	
6	EF	KEGA	G	D	002UJS-4/2014	RNDr. Peter Csiba, PhD.	Interaktívne elektronické učebné materiály na podporu implementovania moderných technológií do vyučovania matematiky a informatiky	2014-2016	3691	0	
7	RTF	KEGA	G	D	008UJS-4/2014	Mgr. Zsolt Görözdí, Th.D.	Stručný nemecko-slovensko-maďarský teologický slovník (pre študentov protestantskej teológie a katechetiky) v knižnej a CD-ROM podobe	2014-2016	2251	0	
8	PF	Úrad vlády SR	G	D	KNM-1122/2015/1.1.2	Mgr. Barnabás Vajda, PhD.	Vajda Barnabás-Gaucsik István (szerk.): Várostorléneti fejezetek a csehszlovák szocializmus korából. Az urbanizáció formái Dél-Szlovákiában. (Kapitoly z dejín miest za československého socializmu. Formy urbanizácie na juhu Slovenska)	2015	2600	0	
9	PF	Úrad vlády SR	G	D	KNM-1124/2015/1.1.1	doc. József Liszka, PhD.	Eruditio-Educatio (vedecký časopis PF Univerzity J. Selyeho v Komárne) – 10.ročník	2015	4000	0	
10	PF	Úrad vlády SR	G	D	KNM-1125/2015/1.1.2	Terézia Strédl, PhD.	Strédl Terézia: Tolerancia és a kommunikáció (Tolerancia a komunikácia)	2015	1400	0	
11	PF	Úrad vlády SR	G	D	KNM-1126/2015/1.1.2	prof. Dr. András Németh, DrSc., PaedDr. Edita Szabóová, PhD., PaedDr. Terézia Strédl, PhD., PaedDr. Kinga Horváth, PhD., Mgr. Tóth-Bakos Anita, PhD.	Szlovák-magyar pedagógiai terminológiai kézikönyv Slovensko-maďarská pedagogická terminologická príručka	2015	1500	0	
12	PF	Úrad vlády SR	G	D	KNM-1129/2015/2.2	Terézia Strédl, PhD., Nagy Melinda, PhD.	III. Vedecké sympóziium PF UJS: "Právne vedomie ako súčasť zdravého životného štýlu"	2015	2000	0	
13	EF	Úrad vlády SR	G	D	KNM-1132/2015/1.1.2	PhDr. Imrich Antalík, PhDr. Enikő Korcsmáros	Antalík Imrich – Korcsmáros Enikő: „Pénz, pénz, pénz“ – „Peniaze, peniaze, peniaze“ (rozvoj ekonomickej kultúry maďarskej menšiny – informačný materiál pre stredoškôľakov v oblasti finančnej gramotnosti)	2015	1500	0	
14		Europský fond regionálneho rozvoja	G	Z	HUSK1101/1.6.2/050	Doc. RNDr. János Tóth, PhD.	Podpora cezhraničnej spolupráce trhov práce cez rozvoj sietí trhov práce a pomocou školení	2013-2015	16910,16	0	

**Tabuľka č. 20: Finančné prostriedky na ostatné (nevýskumné) projekty získané v roku 2015**

P. č.	Fakulta	Poskytovateľ finančných prostriedkov (grantová agentúra, objednávateľ)	Grant (G)/objednávka (O)	Domáce (D)/zahraničné (Z)	Číslo/identifikácia projektu	Priezvisko, meno a tituly zodpovedného riešiteľa projektu	Názov projektu	Obdobie riešenia projektu (od - do)	Objem dotácie/ finančných prostriedkov prijatých VŠ na jej účet v období od 1.1. do 31.12. v eur v kategórii BV	Objem dotácie/ finančných prostriedkov prijatých VŠ na jej účet v období od 1.1. do 31.12. v eur v kategórii KV	Poznámky a doplňujúce informácie
1	UJS	Agentúra SAIA	G	Z	CIII-HU-0019-08	RNDr. Štefan Gubo, PhD.	Stredoeurópsky výmenný program pre univerzitné štúdiá CEEPUS	2014-2015	2160	0	
2	UJS	Agentúra SAAIC	G	Z	2014-1-SK01-KA103-000257	Mgr. Adriana Kincszarová	Projekt v rámci programu ERASMUS+ (2014/2015)	2014-2015	46613	0	
3	UJS	Agentúra SAAIC	G	Z	2015-1-SK01-KA103-008722	Mgr. Adriana Kincszarová	Projekt v rámci programu ERASMUS+ (2015/2016)	2015-2016	80611	0	
4	UJS	Nadácia Pallas Athéné Domus Concordiae	G	Z	Z-15-190/2915-00	Doc. RNDr. János Tóth, PhD.	Podpora vzdelávania, výskumu, doktorandsého štúdia a vzdelávania teológov	2015-2017	159000	0	
5	EF	FHW Wien	G	Z	Z-15-190/0001-03	RNDr. József Bukor, PhD.	Projekt pre Rozvoj ľudských zdrojov	2015	1000	0	
6	UJS	Emberi Erőforrások Minisztériuma	G	Z	44741-6/2015/FEPOL	Mrg. Norbert Istvánik	Prevádzkové náklady UJS KATA a študentskej kancelárie	2015-2016	40979,73	0	
7	UJS	Bethlen Gábor Alapkezelő Zrt.	G	Z	6081/2015	Doc. RNDr. János Tóth, PhD.	Prevádzkové náklady UJS	2015	287422,58	0	
8	UJS	Výskumná agentúra	G	D	26250120066 (výzva 5.1)	Doc. RNDr. János Tóth, PhD.	Budovanie infraštruktúry a modernizácia vybavenia Univerzity J. Selyeho v Komárne	2014-2015	1750691,41	0	
9	UJS	Výskumná agentúra	G	D	26110230108 (výzva 1.2)	Doc. RNDr. János Tóth, PhD.	Zvyšovanie kvality vzdelávania tvorbou a inováciou študijných programov, rozvojom ľudských zdrojov a podporou karierného poradenstva	2013-2015	528234,37	0	
10	UJS	Výskumná agentúra	G	D	26210120042 (výzva 1.1.3)	Doc. RNDr. János Tóth, PhD.	Modernizácia a skvalitnenie technickej infraštruktúry výskumu a vývoja UJS v oblasti nanotechnológie a inteligentného priestoru	2015	4510147,8	0	

**Tabuľka č. 21: Prehľad umeleckej činnosti vysokej školy za rok 2015**

Kategória výkonu	Autor	Názov projektu/umeleckého výkonu	Miesto realizácie	Termín realizácie
PF	-	-	-	-
EF	-	-	-	-
RTF	-	-	-	-

**UNIVERZITA J. SELYEHO**



**VÝROČNÁ SPRÁVA O HOSPODÁRENÍ  
UNIVERZITY J. SELYEHO  
ZA ROK 2015**

*Komárno, máj 2016*

Obsah:

- 1. Úvod**
- 2. Ročná účtovná zvierka**
  - 2.1. Súvaha
  - 2.2. Výkaz ziskov a strát
  - 2.3. Poznámky
  - 2.4. Rozbor hospodárskeho výsledku
- 3. Analýza výnosov a nákladov a príjmov a výdavkov**
  - 3.1. Príjmy z dotácií zo štátneho rozpočtu z kapitoly MŠVVaŠ poskytnuté v rámci Dotačnej zmluvy na rok 2015
  - 3.2. Príjmy z dotácií zo štrukturálnych fondov EÚ a z prostriedkov na spolufinancovanie zo štátneho rozpočtu z kapitoly MŠVVaŠ
  - 3.3. Príjmy z dotácií alebo príjmy majúce charakter dotácie okrem príjmov podľa bodu 3.1. a 3.2. a príjmy z rozpočtov obcí a VÚC, a zo zahraničných zdrojov
  - 3.4. Výnosy UJS
  - 3.5. Analýza výnosov vo vybraných oblastiach
  - 3.6. Analýza nákladov resp. výdavkov vo vybraných oblastiach
- 4. Vývoj fondov**
- 5. Rekapitulácia zúčtovania so štátnym rozpočtom**
- 6. Záver**

Prílohy:

- Tabuľková časť
- Súvaha
- Výkaz ziskov a strát
- Poznámky k účtovnej zavierke zostavenej k 31.12.2015



## 1. Úvod

Hlavnou úlohou Univerzity J. Selyeho je poskytovanie vysokoškolského vzdelávania a tvorivé vedecké bádanie. Aj v rámci svojho hospodárenia bolo hlavným cieľom univerzity napĺňanie strategických zámerov a cieľov vyplývajúcich z Dlhodobého zámeru Univerzity J. Selyeho.

Hospodárenie univerzity bolo realizované v súlade so zákonom č. 131/2001 Z. z. o vysokých školách a o zmene a doplnení niektorých zákonov (ďalej len zákon o VŠ) a riadilo sa rozpočtom na rok 2015, schváleným Správnou radou a Akademickým senátom UJS dňa 28.4. 2015. Podľa § 89 zákona o VŠ sú hlavným zdrojom financovania univerzity dotácie zo štátneho rozpočtu. Na pokrytie výdavkov na svoju činnosť univerzita využíva v zmysle § 16 a § 89 ods.1 zákona o VŠ okrem dotácií zo štátneho rozpočtu aj ďalšie zdroje. Rozpočet univerzity na rok 2015 zohľadňoval všetky zdroje príjmov univerzity: dotáciu zo štátneho rozpočtu, finančné prostriedky zo štrukturálnych fondov, zahraničné dotácie a dary a vlastné príjmy univerzity.

Výročná správa o hospodárení UJS za rok 2015 je dokument, určený pre verejnú vysokú školu, ministerstvo a verejnosť poskytujúci základné informácie o finančnej a majetkovej situácii univerzity v rozsahu stanovenom zákonom o účtovníctve, analýzu nákladov a výnosov, príjmov a výdavkov, zúčtovanie použitia dotácií poskytnutých univerzite zo štátneho rozpočtu prostredníctvom Ministerstva školstva, vedy, výskumu a športu SR a ďalšie informácie o hospodárení univerzity.

Pri zostavovaní výročnej správy o hospodárení za rok 2015 sa Univerzita J. Selyeho riadila ustanoveniami zákona č. 131/2001 Z. z. o vysokých školách a o zmene a doplnení niektorých zákonov, Smernicou Ministerstva školstva, vedy, výskumu a športu SR č. 46/2011, ktorou sa určuje forma a termín predkladania výročnej správy o činnosti vysokej školy a výročnej správy o hospodárení vysokej školy a Metodickým usmernením k výročnej správe o hospodárení verejnej vysokej školy za rok 2015.

## 2. Ročná účtovná závierka

Pri spracovaní ročnej účtovnej závierky UJS postupovala v zmysle zákona č. 431/2002 Z. z. o účtovníctve v znení neskorších predpisov a zákona o VŠ. Účtovné metódy a všeobecné účtovné zásady sa aplikovali konzistentne s predchádzajúcim účtovným obdobím a v znení platných právnych predpisov. UJS uplatňovala v roku 2015 postupy účtovania v súlade s opatrením Ministerstva financií Slovenskej republiky zo 14. Novembra 2007 č. MF/24342/2007-74, ktorým sa ustanovujú podrobnosti o postupoch účtovania a účtovnej osnove pre účtovné jednotky, ktoré nie sú založené alebo zriadené na účel podnikania v znení jeho dodatkov. V účtovnom období nenastali zmeny účtovných zásad a metód. Odpisovanie investičného majetku sa riadilo zákonom č. 431/2002 Z. z. o účtovníctve a odpisovým plánom, ktorý je podkladom na vyčíslenie oprávok v priebehu jeho používania. Dlhodobý majetok bol odpisovaný rovnomernou - lineárnou metódou odpisovania počas predpokladanej doby používania, ktorá zodpovedala spotrebe budúcich ekonomických úžitkov z vlastníctva majetku.

## 2.1. Súvaha Úč. NUJ 1 - 01

Súvaha je výkaz o finančnej situácii UJS, ktorý informuje o stave aktív, záväzkov a vlastných zdrojov ku dňu účtovnej závierky. Je to prehľadné usporiadanie stavu majetku (Aktíva) a zdrojov jeho krytia (Pasíva) v hodnotovom vyjadrení. UJS mala k 31. 12. 2015 celkovú hodnotu aktív vo výške netto 14.629.642,06 EUR, čo predstavovalo navýšenie oproti roku 2014 o 5.282.554,27 EUR.

Položky súvahy	stav k 31.12.2015	stav k 31.12.2014
<b>Aktíva - majetok SPOLU:</b>	<b>14 629 642,06</b>	<b>9 347 087,79</b>
z toho:		
a) dlhodobý nehmotný a hmotný majetok v zostatkovej cene	12 293 487,95	6 482 191,90
z toho:		
* dlhodobý nehmotný majetok	437 139,36	2 307,76
* dlhodobý hmotný majetok	11 856 348,59	6 479 884,14
b) obežný majetok	2 327 444,44	2 859 041,53
z toho:		
* dlhodobé pohľadávky	386 724,13	427 156,47
* krátkodobé pohľadávky	290 694,14	64 918,94
* finančný majetok	1 650 026,17	2 366 966,12
c) časové rozlíšenie (náklady a príjmy bud.období)	8 709,67	5 854,36

Celková hodnota pasív v netto vyjadrení je 14.629.642,06 EUR, zdroje krytia majetku narástli oproti predchádzajúcemu roku o 5.282.554,27 EUR.

Pasíva - zdroje krytia SPOLU:	14 629 642,06	9 347 087,79
z toho:		
a) vlastné zdroje krytia majetku spolu:	3 104 252,22	2 838 150,70
z toho:		
* imanie a peňažné fondy	730 062,37	672 705,50
z toho:		
* základné imanie	670 266,43	395 363,80
* štipendijný fond	59 795,94	42 522,94
* fond reprodukcie	-	234 818,76
* fondy tvorené zo zisku	1 879 205,84	1 850 310,97
z toho:		
* rezervný fond	1 879 205,84	1 850 310,97
* ostatné fondy	-	-
* výsledok hospodárenia	12 849,97	41 278,39
b) cudzie zdroje spolu:	655 626,13	476 532,48
z toho:		
* krátkodobé rezervy	40 217,42	77 905,93
* krátkodobé záväzky	612 372,77	395 814,21
* dlhodobé záväzky	3 035,94	2 812,34
c) časové rozlíšenie (výnosy a výdavky budúcich období)	10 869 763,71	6 032 404,61

### Porovnanie majetku UJS – nárast oproti roku 2014:

V roku 2015 v rámci aktív predstavovala najvyšší podiel položka Obstaranie dlhodobého hmotného majetku. Univerzita obstarala majetok vo výške 7.422.656,20 EUR. Výrazné medziročné zvýšenie bolo v položkách majetku: drobný hmotný majetok, software a prístroje a technické zariadenia. K zníženiu došlo v položke Oceniteľné práva, z dôvodu preúčtovania nesprávne zaradených položiek majetku v minulých rokoch.

MAJETOK UNIVERZITY - POROVNANIE:			rok 2014	rok 2015	zvýšenie
Súvahový účet OVN	Trieda IM	Označenie	Obstar.hodnota	Obstar.hodnota	2015 - 2014
771100	9701	Drobný hmotný maj	1 368 847,11	1 876 900,39	508 053,28
771100	9702	Drobný nehmot. maj	101 721,31	109 962,91	8 241,60
		SPOLU:	1 470 568,42	1 986 863,30	516 294,88
4100011	1301	Software	34 644,44	507 357,61	472 713,17
4100011	1401	Oceniteľné práva	6 136,93	1 327,76	-4 809,17
		SPOLU:	40 781,37	508 685,37	467 904,00
4200001	4200	Obstar. hmot. maj.		92 818,80	92 818,80
		SPOLU:		92 818,80	92 818,80
4200011	2101	Budovy	8 361 009,64	8 378 577,09	17 567,45
4200011	2102	Stavby	421 434,20	461 454,16	40 019,96
4200011	2205	Prís. a tech. zar.	4 077 010,42	10 264 182,52	6 187 172,10
4200011	2301	Dopravné prostr.	81 564,48	153 264,48	71 700,00
4200011	3101	Pozemky		29 179,01	29 179,01
4200011	3201	Umel.diela a zbierky	18 518,50	18 518,50	0,00
		SPOLU:	12 959 537,24	19 305 175,76	6 345 638,52
		MAJETOK SPOLU	14 470 887,03	21 893 543,23	7 422 656,20

Majetok UJS k 31.12.2015 v hodnotovom vyjadrení obstarávacej a zostatkovej ceny:

Trieda IM	Označenie	obstarávacia hodnota	zostatková hodnota
1301	Software	507 357,61	437 139,35
1401	Oceniteľné práva	1 327,76	0,01
	SPOLU:	508 685,37	437 139,36
4200	Obstar. hmot. maj.	92 818,80	92 818,80
	SPOLU:	92 818,80	92 818,80
2101,2102	Budovy, stavby	8 840 031,25	5 252 973,37
2205	Prís. a tech. zar.	10 264 182,52	6 370 358,91
2301	Dopravné prostr.	153 264,48	92 500,00
3101	Pozemky	29 179,01	29 179,01
3201	Umel.diela a zbierky	18 518,50	18 518,50
	SPOLU:	19 305 175,76	11 763 529,79
	MAJETOK SPOLU:	21 893 543,23	12 293 487,95

## 2.2. Výkaz ziskov a strát Úč. 2-01 sumárne za UJS

Výkaz ziskov a strát bol zostavený v zmysle opatrenia MF SR z 30.októbra 2013 č. MF/17616/2013-14, ktorým sa ustanovujú podrobnosti o usporiadaní, označovaní a obsahovom vymedzení individuálnej účtovnej závierky, termíny a miesto ukladania individuálnej účtovnej závierky a výročnej správy pre účtovné jednotky účtujúce v sústave podvojného účtovníctva, ktoré nie sú založené alebo zriadené na účel podnikania (FS 11/2013).

Výkaz ziskov a strát sa člení na náklady a výnosy, ktoré poskytujú prehľad o hospodárení UJS.

### NÁKLADY z výkazu ziskov a strát k 31.12.2015

ID	Text	Hlavná činnosť nezdaňovaná	Hlavná činnosť zdaňovaná - Podnikateľská činnosť	Spolu - Bežné obdobie	minulé obdobie
501	Spotreba materiálu	630 627,66	7 180,70	637 808,36	123 062,24
502	Spotreba energie	349 396,64	19 823,14	369 219,78	353 969,05
511	Opravy a udržiavanie	141 975,25	185,00	142 160,25	228 579,41
512	Cestovné	38 362,70	0,00	38 362,70	34 559,58
513	Náklady na reprezentáciu	4 702,88	0,00	4 702,88	10 590,87
518	Ostatné služby	382 864,07	2 387,40	385 251,47	320 865,54
521	Mzdové náklady	2 595 634,25	27 319,54	2 622 953,79	2 210 664,83
524	Zákonné SP a ZP	705 280,91	5 438,42	710 719,33	661 415,04
525	Ostatné sociálne poistenie	5 392,07	146,08	5 538,15	4 501,92
527	Zákonné sociálne náklady	49 551,06	0,00	49 551,06	37 688,48
531	Daň z motorových vozidiel	0,00	515,95	515,95	397,77
532	Daň z nehnuteľností	1 478,77	0,00	1 478,77	4 779,66
538	Ostatné dane a poplatky	11 337,42	0,00	11 337,42	9 740,97
542	Ostatné pokuty a penále	30,00	57,20	87,20	442,87
543	Odpísanie pohľadávky	2 193,49	0,00	2 193,49	0,00
545	Kurzové straty	79,23	0,00	79,23	0,00
549	Iné ostatné náklady	241 722,90	1 510,59	243 233,49	234 572,48
551	Odpisy	1 088 359,55	0,00	1 088 359,55	963 891,20
556	Tvorba fondov	402 970,00	0,00	402 970,00	426 147,80
562	Poskytnuté príspevky iným ÚJ	20 310,30	0,00	20 310,30	6 963,00
563	Poskytnuté príspevky FO	26 800,00	0,00	26 800,00	2 730,00
<b>NÁKLADY spolu</b>		<b>6 699 069,15</b>	<b>64 564,02</b>	<b>6 763 633,17</b>	<b>5 635 562,71</b>

Celkové náklady univerzity v roku 2015 predstavovali 6.763.633,17 EUR, z toho náklady hlavnej činnosti boli vo výške 6.699.069,15 EUR a náklady podnikateľskej činnosti 64.564,02 EUR, čo predstavuje 0,95% z celkových nákladov univerzity. V porovnaní s rokom 2014 boli náklady podnikateľskej činnosti k celkovým nákladom univerzity v percentuálnom pomere nižšie o 0,24%.

Náklady	HČ	PČ	CELKOM
rok 2014	5 568 012,39	67 550,32	5 635 562,71
rok 2015	6 699 069,15	64 564,02	6 763 633,17

## VÝNOSY z výkazu ziskov a strát k 31.12.2015

Celkové výnosy univerzity predstavovali sumu 6.780.165,60 EUR, z toho v hlavnej činnosti nezdaňovanej 6.699.117,31 a zdaňovanej 81.048,29 EUR.

ID	Text	Hlavná činnosť nezdaňovaná	Hlavná činnosť zdaňovaná - Podnikateľská činnosť	Spolu - Bežné obdobie	minulé obdobie
601	Tržby za vlastné výrobky	0,00	0,00	0,00	0,00
602	Tržby z predaja služieb	275 499,66	71 871,14	347 370,80	340 790,62
644	Úroky	54,41	7,44	61,85	103,00
645	Kurzové zisky	0,00	0,00	0,00	0,05
649	Iné ostatné výnosy	1 200 040,01	9 169,71	1 209 209,72	959 297,23
656	Výnosy z použitia fondu	17 680,00	0,00	17 680,00	13 238,00
658	Výnosy z nájmu majetku	13 885,61	0,00	13 885,61	13 885,61
665	Príspevky z podielu zaplatenej dane	4 102,07	0,00	4 102,07	0,00
691	Dotácie	5 187 855,55	0,00	5 187 855,55	4 352 075,02
	<b>Výnosy spolu</b>	<b>6 699 117,31</b>	<b>81 048,29</b>	<b>6 780 165,60</b>	<b>5 679 389,53</b>
	<b>Výsledok hospodárenia pred zdanením</b>	<b>48,16</b>	<b>16 484,27</b>	<b>16 532,43</b>	<b>43 826,82</b>
591	Daň z príjmov	10,11	3 627,35	3 637,46	2 548,43
595	Dodatočné odvody dane z príjmov	0,00	0,00	0,00	0,00
	<b>Výsledok hospodárenia po zdanení</b>	<b>38,05</b>	<b>12 856,92</b>	<b>12 894,97</b>	<b>41 278,39</b>

Celkové výnosy UJS v roku 2015 boli v porovnaní s rokom 2014 vyššie 1 100 776,07 EUR, z toho v hlavnej nezdaňovanej činnosti o 1 098 776,- EUR a v hlavnej činnosti zdaňovanej o 200,02 EUR. Percento HČN a HČZ z celkových výnosov v rokoch 2014 a 2015 je vyjadrené v nasledovnej tabuľke:

ROK	Výnosy celkom	z toho :			
		HČ nezdaňovaná	%	HČ zdaňovaná	%
2014	5 679 389,53	5 600 341,26	98,61	79 048,27	1,39
2015	6 780 165,60	6 699 117,31	98,80	81 048,29	1,20

### 2.2.1 VZaS za oblasť sociálnej podpory študentov

Sociálna podpora sa študentom poskytuje ako nároková položka v zmysle § 96 zákona o vysokých školách a nenároková položka sociálnej podpory, ktorá vychádza zo štátneho rozpočtu. Priamou formou sociálnej podpory sú štipendiá (sociálne a motivačné), do nepriamej formy patria služby stravovania a ubytovania študentov, finančná a organizačná podpora športových a kultúrnych činností.

**Výnosy UJS v oblasti sociálnej podpory študentov sú nasledovné:**

- Tržby z predaja služieb – za ubytovanie študentov boli v roku 2015 vo výške 266.263,- EUR, čo je o 2542,- EUR menej ako v predchádzajúcom roku.
- Iné ostatné výnosy boli v roku 2015 vo výške 2571,68 EUR, čo znamená pokles výnosov o 1924,22 EUR oproti roku 2014.;
- Výnosy z použitia fondu boli v roku 2015 vo výške 17.680,- EUR, tieto boli oproti roku 2014 vyššie o 4.442,- EUR.
- Dotácia v oblasti sociálnej podpory študentov bola v roku 2015 vo výške 287.632,- EUR, čo bolo viac oproti roku 2014 o 95.878,- EUR.

**Náklady a výnosy UJS v oblasti sociálnej podpory študentov sú nasledovné:**

- Na spotrebu materiálu, energie, opravy a údržby, cestovné výdavky a ostatné služby boli náklady vo výške 220.103,79 EUR, čo je v porovnaní s rokom 2014 menej o 130.391,80 EUR.
- Mzdové náklady a zákonné a ostatné soc. poistenie boli vo výške 128.353,91 EUR, kým v roku 2014 boli tieto náklady vo výške 141.464,29 EUR.
- Náklady na dane, a iné ostatné náklady boli v úhrnnej výške 15117,92 EUR, čo bolo o 2158,26 EUR viac ako v roku 2014.
- Tvorba štipendijného fondu v roku 2015 bola realizovaná vo výške 17680 EUR, kým v roku 2014 to bolo o 2348,80 EUR viac.
- Náklady na poskytnuté príspevky športovým klubom 3772,- EUR. Je to menej o 3191,- EUR ako v roku 2014.

Celkové náklady UJS v roku 2015 boli nižšie o 146.883,72 EUR. Podrobný rozpis nákladov a výnosov v roku a výsledok hospodárenia za oblasť sociálnej podpory študentov v roku 2015 je uvedený v nasledovnej tabuľke:

<b>Náklady UJS v oblasti sociálnej podpory študentov, tabuľka č. 23:</b>			
<b>Náklady</b>	<b>rok 2015</b>	<b>rok 2014</b>	<b>rozdiel 2015 - 2014</b>
spotreba materiálu	10789,17	49212,76	-38423,59
spotreba energie	152856,55	147669,31	5187,24
opravy a údržba	14217,52	28830,65	-14613,13
cestovné	18,9	24,5	-5,6
reprezentačné výdavky	15,56	65,53	-49,97
ostatné služby	42206,09	124692,84	-82486,75
mzdové náklady	94200,37	104069,45	-9869,08
zákonné soc. a zdrav.poist	33106,55	36544,92	-3438,37
ostatné soc.poistenie	763,6	849,92	-86,32
zákonné soc.náklady	283,39	0	283,39
daň z nehnuteľností	887,26	887,99	-0,73
ostatné dane a poplatky	7583,66	6803,57	780,09
iné ostatné náklady	6647	5268,1	1378,9
tvorba fondov	18301	20028,8	-1727,8

poskytnuté príspevky	3772	6963	-3191
<b>Náklady spolu:</b>	<b>385648,62</b>	<b>531911,34</b>	<b>-146262,72</b>

<b>Výnosy UJS v oblasti sociálnej podpory študentov, tabuľka č. 22:</b>			
<b>Výnosy</b>	<b>rok 2015</b>	<b>rok 2014</b>	<b>rozdiel 2015 - 2014</b>
Tržby z predaja služieb	266263,4	268805,29	-2541,89
Iné ostatné výnosy	2571,68	4495,9	-1924,22
Výnosy z použitia fondu	17680	13238	4442
Dotácie	287632	191754	95878
<b>Výnosy spolu:</b>	<b>574147,08</b>	<b>478293,19</b>	<b>95853,89</b>

<b>VH v oblasti sociálnej podpory</b>	<b>188498,46</b>	<b>-53618,15</b>	<b>242116,61</b>
---------------------------------------	------------------	------------------	------------------

### 2.2.3 VZaS osobitne za UJS bez oblasti sociálnej podpory študentov

Bez sociálnej podpory študentom vykazovala UJS v roku 2015 náklady vo výške 6.314.041,53 EUR v hlavnej nezdaňovanej činnosti, kým výnosy boli vo výške 6.124.970,23 EUR. Celkový hospodársky výsledok pred zdanením bez sociálnej podpory študentom bol – 172.587,03 EUR.

<b>Text</b>	<b>Nezdaňovaná činnosť - Bežné účtovné obd.</b>	<b>Zdaňovaná činn. - Bežné účtovné obdobie</b>	<b>Spolu - Bežné obdobie</b>
NÁKLADY spolu	6 699 069,15	64 564,02	6 763 633,17
Náklady v oblasti sociálnej podpory študentov	385 027,62	0	385 027,62
<b>Náklady UJS bez sociálnej podpory študentov</b>	<b>6 314 041,53</b>	<b>64 564,02</b>	<b>6 378 605,55</b>

<b>Text</b>	<b>Nezdaňovaná činnosť - Bežné účtovné obd.</b>	<b>Zdaňovaná činnosť bežné účtovné obdobie</b>	<b>Spolu - Bežné obdobie</b>
Výnosy spolu	6 699 117,31	81 048,29	6 780 165,60
Výnosy v oblasti sociálnej podpory študentov	574 147,08	0,00	574 147,08
<b>Výnosy UJS bez sociálnej podpory študentov</b>	<b>6 124 970,23</b>	<b>81 048,29</b>	<b>6 206 018,52</b>
<b>VH UJS bez sociálnej podpory študentov pred zdanením</b>	<b>-189 071,30</b>	<b>16 484,27</b>	<b>-172 587,03</b>

### 2.3 Poznámky – príloha k účtovnej závierke

Účtovná závierka Univerzity J. Selyeho bola zostavená za predpokladu nepretržitého trvania jej činnosti v súlade so zákonom o účtovníctve platným v Slovenskej republike a nadväzujúcimi postupmi účtovania. Účtovníctvo viedla v roku 2015 v súlade s opatrením Ministerstva financií Slovenskej republiky zo 14. novembra 2007 č. MF/24342/2007-74, ktorým sa ustanovujú podrobnosti o postupoch účtovania a účtovnej osnove pre účtovné jednotky, ktoré nie sú založené alebo zriadené na účel podnikania v znení jeho dodatkov. V účtovnom období nenastali zmeny účtovných zásad a metód.

Dlhodobý nehmotný majetok obstaraný kúpou bol ocenený obstarávacou cenou, dlhodobý hmotný majetok obstaraný kúpou bol ocenený obstarávacou cenou, dlhodobý hmotný majetok obstaraný iným spôsobom (darom) sa oceňuje reprodukčnou obstarávacou cenou ak nebol ocenený podľa ocenenia odovzdávajúcou účtovnou jednotkou, dlhodobý finančný majetok v roku 2015 nebol obstaraný.

Zásoby obstarané kúpou sa oceňujú obstarávacou cenou, teda cenou, za ktorú sa skutočne obstarali. Pohľadávky boli ocenené menovitou hodnotou pri ich vzniku, teda sumou, na ktorú zneli. V účtovnom období boli vystavené iba v mene EUR. Opravné položky k pohľadávkam neboli v roku 2015 vytvorené. Krátkodobý finančný majetok – peňažné prostriedky a ceniny boli ocenené menovitou hodnotou.

Časové rozlíšenie na strane aktív – účty časového rozlíšenia boli vykázané vo výške , ktorá je potrebná na dodržanie zásady vecnej a časovej súvislosti s účtovným obdobím. Záväzky vrátane rezerv – sa ocenili pri ich vzniku menovitou hodnotou. Ku dňu účtovnej závierky nebol potrebný prepočet cudzej meny na EUR, nakoľko na účtoch záväzkov boli neuhradené len záväzky v mene EUR. Rezervy boli ocenené v očakávanej výške záväzku. Časové rozlíšenie na strane pasív – účty časového rozlíšenia na strane pasív boli vykázané vo výške, ktorá je potrebná na dodržanie zásady vecnej a časovej súvislosti s účtovným obdobím.

Odpisovanie dlhodobého hmotného majetku a nehmotného majetku UJS sa riadi ustanoveniami zákona č. 431/2002 Z. z. o účtovníctve a opatrením MF SR č. MF/24342/2007-74, ktorým sa ustanovujú podrobnosti o postupoch účtovania a účtvej osnove pre účtovné jednotky, ktoré nie sú založené alebo zriadené na účel podnikania v znení jeho dodatkov. UJS zostavila svoj odpisový plán ako podklad na vyčíslenie oprávok v priebehu jeho používania a v tomto pláne určila postupy odpisovania. Hmotný a nehmotný majetok sa odpisuje s ohľadom na opotrebovanie zodpovedajúce bežným podmienkam jeho používania – podľa odpisového plánu. Odpisuje sa lineárnou – rovnomernou metódou odpisovania, teda výška odpisov sa počas odpisovania nemení. V prvom roku odpisovania sa hmotný majetok zaradi v triedení podľa Klasifikácie produkcie v zmysle Nariadenia Európskeho parlamentu a Rady (ES) č. 451/2008 z 23. apríla 2008, ktorým sa zavádza nová štatistická klasifikácia produktov podľa činností (CPA) a v triedení podľa klasifikácie stavieb v zmysle opatrenia Štatistického úradu Slovenskej republiky č. 128/2000 Z. z. do odpisových skupín uvedených zákone o dani z príjmov. Pri rovnomernom odpisovaní bol ročný odpis určený ako podiel vstupnej ceny majetku a doby odpisovania.



Na podsúvahových účtoch vedie UJS drobný hmotný majetok, ktorého hodnota bola v roku 2015 v celkovej sume 1.986.863,30 EUR.

## 2.4 Rozbor výsledku hospodárenia

Náklady a výnosy UJS aj v roku 2015 úzko súviseli s jej hlavným poslaním – so zabezpečením vysokoškolského vzdelávania.

Univerzita J. Selyeho vykázala k 31.12.2015 výsledok hospodárenia nasledovný:

	HČN	HČZ	SPOLU
<b>náklady celkom</b>	6 699 069,15	64564,02	6 763 633,17
<b>výnosy celkom</b>	6 699 117,31	81048,29	6 780 165,60
<b>VH po zdanení</b>	38,05	12 856,92	12 894,97

### 2.4.1 Návrh na rozdelenie zisku

Univerzita J. Selyeho navrhuje vytvoriť v roku 2016 Fond na podporu štúdia študentov so špecifickými potrebami vo výške 1000,- EUR. Tento v minulom období nebol tvorený. Po schválení výročnej správy o hospodárení UJS za rok 2015 Akademickým senátom UJS a v zmysle Čl. 38/ bod 2a) Štatútu univerzity, sa 70% zo zisku UJS vo výške 9026,48 EUR použije na tvorbu rezervného fondu. Zostatok zisku, po realizácii tvorby Fondu na podporu študentov so špecifickými potrebami, sa zaúčtuje na účet 428 s príslušnou analytikou – ako nevysporiadaný VH minulých rokov. V zmysle platných postupov účtovania a v prípade potreby opráv chýb významných nákladov a výnosov je možné použiť na tieto opravy počas roka zostatok účtu 428 s príslušnou analytikou.

## 3. Analýza výnosov a nákladov a príjmov a výdavkov

Hlavným zdrojom príjmov UJS bola aj v roku 2015 dotácia zo štátneho rozpočtu, poskytnutá v zmysle Dotačnej zmluvy na rok 2015 a jej dodatkov a na základe ustanovenia § 89 zákona o vysokých školách. Ďalším zdrojom príjmov, ktoré UJS použila na zabezpečenie vzdelávacieho procesu a prevádzky boli príjmy zo zahraničných zdrojov, od ostatných subjektov verejnej správy a príjmy z vlastných zdrojov.

### 3.1 Príjmy z dotácií zo štátneho rozpočtu z kapitoly MŠVVaŠ poskytnuté v rámci Dotačnej zmluvy na rok 2015 (tab. 1)

Na základe dotačnej zmluvy bola UJS poskytnutá dotácia na bežné výdavky nasledovne:

<b>ROK 2015</b>		
<b>podprogram/prvok</b>	<b>DOTÁCIA na VŠ vzdelávanie, vedu, soc.podporu</b>	<b>3 436 986</b>
<b>07711</b>	<b>Na zabezpečenie VŠ vzdelávania a prevádzky</b>	<b>2 238 628</b>
	<i>z toho:</i>	
	<i>príspevok na vzdelávanie</i>	<i>2 171 889</i>
	<i>príspevok na formálne praxe</i>	<i>25 057</i>
	<i>príspevok na pedagogické praxe</i>	<i>36 510</i>
	<i>podpora študentov so špecifickými potrebami</i>	<i>5 172</i>
	<b>Na výskumnú, vývojovú alebo umeleckú činnosť</b>	<b>535 450</b>
0771201	Výskum a vývoj	514 421
	<i>v tom:</i>	
	<i>štipendiá doktorandov - účelová časť</i>	<i>-</i>
0771202	Grantová agentúra VEGA	5 367
0771205	Grantová agentúra KEGA	15 662
	<b>Dotácia na rozvoj vysokej školy</b>	<b>-</b>
	<b>Dotácia na sociálnu podporu študentov VŠ</b>	<b>662 908</b>
0771501	sociálne štipendiá	298 525
0771502	motivačné štipendiá § 96a,ods1,písm.a)	25 301
0771502	motivačné štipendiá § 96a,ods1,písm.b)	51 450
0771503	podpora stravovania, ubytovania, športu a kult.aktivít	287 632
	<i>v tom:</i>	
	<i>na ubytovanie a prevádzku študentských domovov</i>	<i>176 301</i>
	<i>na stravovanie študentov</i>	<i>4 941</i>
	<i>na kultúrnu, umeleckú a športovú činnosť</i>	<i>3 250</i>
	<i>na sanáciu havárií v priestoroch ŠD ČAJKA</i>	<i>100 000</i>
	<i>na činnosť športových klubov</i>	<i>3140</i>

### 3.2 Príjmy z dotácií zo štrukturálnych fondov EÚ a z prostriedkov na spolufinancovanie zo štátneho rozpočtu z kapitoly MŠVVaŠ (tab. 17)

UJS v roku 2015 pokračovala v realizácii dvoch projektov, spolufinancovaných z EÚ. V rámci projektu „Zvyšovanie kvality vzdelávania tvorbou a inováciou študijných programov, rozvojom ľudských zdrojov a podporou kariérneho poradenstva“ sa zamerala na inováciu študijných programov prostredníctvom zavádzania moderných vyučovacích metód a pomôcok. Celkové príjmy z dotácie v roku 2015 boli v sume 528.234,37 EUR, z toho zo zdrojov EÚ 472.630,10 EUR a zo ŠR 55.604,27 EUR.

Hlavným cieľom projektu „Budovanie infraštruktúry a modernizácia vybavenia Univerzity J. Selyeho“ bola modernizácia vzdelávacieho a výskumného procesu prostredníctvom komplexného zavedenia moderných IKT a nových technológií do učební, špeciálnych učební

a laboratórií. V roku 2015 bola UJS poskytnutá dotácia na realizáciu aktivít projektu v sume 1.750.691,41 EUR, z toho zo zdrojov EÚ 1.566.408,07 EUR a zo ŠR vo výške 184.283,34 EUR.

V rámci projektu „Modernizácia a skvalitnenie technickej infraštruktúry výskumu a vývoja UJS v oblasti nanotechnológie a inteligentného priestoru“ sa realizovalo obstaranie laboratórnych vybavení, zariadení a špeciálnych prístrojov a softvéru v oblasti nanotechnológie a inteligentného priestoru. Z finančných prostriedkov dotácie sa vybudovalo Nanochemické a supramolekulárne laboratórium a Inteligentné robotické a dátové centrum. Výška dotácie z EÚ bola v sume 4.035.395,40 EUR a zo ŠR v sume 474.752,40 EUR.

	EÚ	MŠVVaŠ SR
<b>Projekty spolufinancované z EÚ</b>	<b>6 074 433,57</b>	<b>714 640,01</b>
Zvyšovanie kvality vzdelávania...	472 630,10	55 604,27
<i>z toho:</i>		
<i>bežná dotácia</i>	472 630,10	55 604,27
<b>Budovanie infraštruktúry a modernizácia vybavenia...</b>	<b>1 566 408,07</b>	<b>184 283,34</b>
<i>z toho:</i>		
<i>bežná dotácia</i>	78 791,12	9 269,57
<i>kapitálová dotácia</i>	1 487 616,95	175 013,77
<b>Modernizácia a skvalitnenie technickej infraštruktúry...</b>	<b>4 035 395,40</b>	<b>474 752,40</b>
<i>z toho:</i>		
<i>bežná dotácia</i>	72 301,68	8 506,08
<i>kapitálová dotácia</i>	3 963 093,72	466 6,32

### 3.3 Príjmy z dotácií alebo príjmy majúce charakter dotácie okrem príjmov podľa bodu 3.1. a 3.2. a príjmy z rozpočtov obcí a VÚC, a zo zahraničných zdrojov (tab. 2)

V roku 2015 boli príjmy z uvedeného zdroja v celkovej výške 647.888,38 EUR v nasledovnej štruktúre:

<b>Ostatné domáce príjmy s charakterom dotácie:</b>	<b>30 102,07</b>
Vyšehradský fond	3 000,00
Mesto Komárno - účelový fond	10 000,00
Dotácia z Úradu vlády	13 000,00
2% dane	4 102,07
<b>Príjmy zo zahraničia majúce charakter dotácie:</b>	<b>617 786,31</b>
CEEPUS	2 160,00
Erasmus +	127 224,00
Projekt rozvoja ľudských zdrojov	1 000,00
Ostatné zahraničné príjmy (nadácie, fondy...)	487 402,31
<b>SPOLU:</b>	<b>647 888,38</b>

### **Analýza ostatných domáce príjmov majúcich charakter dotácie:**

Príjem z Vyšehradského fondu vo výške 3 tis. eur bol účelovo určený na krytie nákladov s pobytom zahraničných študentov na UJS a výdavky s tým spojené. Uznesením mestského zastupiteľstva bol schválený transfer od Mesta Komárno v sume 10 tis. eur na zakúpenie športových zariadení do športového centra univerzity a údržbu priestorov športového centra. Aj v roku 2015 bola UJS poskytnutá dotácia z programu Úradu vlády Slovenskej republiky s názvom „Kultúra národnostných menšín 2015 na šesť projektov v celkovej sume 13 tis. eur na účely prípravy a vydania: historickej monografie, vedeckého časopisu, monografie národnostnej autorky, slovensko-maďarskej pedagogickej terminologickej príručky, edukačnej publikácie a realizáciu dvojdnového sympózia. Dotácia bola použitá výlučne na úhradu bežných výdavkov v súlade s ich účelovým určením a schváleným rozpočtom podporených projektov. V roku 2015 mala UJS príjem z 2% podielu zaplatenej dane v sume 4.102,07 EUR. Uvedená suma bude použitá na skvalitnenie vyučovacieho procesu študentov univerzity.

### **Analýza príjmov zo zahraničia majúcich charakter dotácie:**

Ďalším zdrojom príjmov zo zahraničia bola dotácia stredoeurópskeho výmenného programu CEEPUS, podporujúca akademické mobility, poskytnutá Slovenskou akademickou informačnou agentúrou n. o. vo výške 2.160,- EUR. V roku 2015 bol UJS poskytnutý grant na projekt s názvom Mobility študentov a zamestnancov vysokých škôl medzi krajinami programu v rámci programu Erasmus+ vo výške 127.224,- EUR. V rámci projektu Employment – atypical employment in cross-border areas of Hungary and Slovakia bola UJS poskytnutá dotácia vo výške 1000,- EUR na bežné výdavky univerzity. Z nadácie Bethlena Gábora bola univerzite poskytnutá dotácia na úhradu bežných výdavkov v rámci mzdových a prevádzkových nákladov vo výške 287.422,58 EUR. Z Ministerstva ľudských zdrojov Grant na propagáciu a reprezentáciu univerzity vo výške 40.979,73 EUR bol poskytnutý z Ministerstva ľudských zdrojov. Alternatívnym zdrojom príjmu bol aj grant z nadácie PADOČ, na financovanie bežných výdavkov reformovanej teologickej fakulty univerzity, najmä na ďalšie vzdelávanie študentov teologickej fakulty v oblasti ekonomických vied, výdavky na štipendiá doktorandov a na podporu vedecko-výskumnej činnosti a podporu výskumných tímov.

### **3.4 Výnosy UJS (tab. 3)**

V roku 2015 predstavovali celkové výnosy univerzity sumu 6.780.165,60 EUR, z toho v hlavnej činnosti nezdaňovanej 6.699.117,31 a hlavnej činnosti zdaňovanej 81.048,29 EUR. Najväčší podiel na pozitívnom výsledku hospodárenia univerzity v hlavnej činnosti nezdaňovanej majú prevádzkové dotácie zo ŠR, nasledujú príjmy – výnosy zo školného, tržby z predaja služieb, výnosy z darov a ostatné výnosy. Štruktúru výnosov zobrazuje nasledovná tabuľka:

ID	Text	Hlavná činnosť nezdaňovaná	Hlavná činnosť zdaňovaná - Podnikateľsk á činnosť	Spolu - Bežné obdobie	minulé obdobie
601	Tržby za vlastné výrobky	0,00	0,00	0,00	0,00
602	Tržby z predaja služieb	275 499,66	71 871,14	347 370,80	340 790,62
644	Úroky	54,41	7,44	61,85	103,00
645	Kurzové zisky	0,00	0,00	0,00	0,05
649	Iné ostatné výnosy	1 200 040,01	9 169,71	1 209 209,72	959 297,23
656	Výnosy z použitia fondu	17 680,00	0,00	17 680,00	13 238,00
658	Výnosy z nájmu majetku	13 885,61	0,00	13 885,61	13 885,61
665	Príspevky z podielu zaplatenej dane	4 102,07	0,00	4 102,07	0,00
691	Dotácie	5 187 855,55	0,00	5 187 855,55	4 352 075,02
	<b>Výnosy spolu</b>	<b>6 699 117,31</b>	<b>81 048,29</b>	<b>6 780 165,60</b>	<b>5 679 389,53</b>

UJS dosiahla v roku 2015 nasledovné výnosy v členení:

- 347 370,80 EUR - tržby z predaja služieb – z ubytovania študentov vo výške 266.263,40 EUR, z ubytovania ostatných 4.648,34 EUR, nájomné z bytov 3.054,26 EUR, ostatné služby vo výške 73.404,80 EUR.
- 61,85 - úroky z ostatných účtov
- 1 209 209,72 EUR - iné ostatné výnosy (rozpis v časti „analýza výnosov vo vybraných oblastiach“)
- 17 680,- EUR - výnosy z použitia ŠF
- 13 885,61 - výnosy z nájmu majetku
- 4 102,07 - príspevky z podielu zaplatenej dane
- 5 187 855,55 EUR - prevádzkové dotácie v sume 3.443.138,43 EUR, zúčtovanie kapitálových dotácií zo ŠR vo výške odpisov v sume 436.589,92 EUR, zúčtovanie kapitálových dotácií z EF vo výške odpisov 594.114,88 EUR, granty, projekty vo výške 714.012,98 EUR.

Najväčší podiel z celkových výnosov mali prevádzkové dotácie, ktoré boli v percentuálnom vyjadrení vo výške 76,52%, nasledovali iné ostatné výnosy, v podiele 17,83% a tret'ou skupinou výnosov boli tržby z predaja služieb, ktoré predstavovali 5,12%.

**Prehľad výnosov za vlastné výkony s uvedením ich opisu a vyčíslením hodnoty v hlavnej činnosti a podnikateľskej činnosti:**

opis tržieb za vlastné výkony a tovar	hlavná činnosť nezdaňovaná	Hlavná činnosť zdaňovaná - podnikateľská činnosť
602 001 z ubytovania študentov	266263,4	0
602008 z ubytovania ostatných	0	4648,34
602018 nájomné z bytov	0	3054,26

602099 ostatné služby	9236,26	64168,54
<b>SPOLU</b>	<b>275499,66</b>	<b>71871,14</b>

Prehľad významných zložiek iných ostatných výnosov je nasledujúci:

Významné zložky iných ostatných výnosov	suma v EUR
644002 Úroky z ostatných účtov	61,85
649001 Školné za prekročenie štand.dĺžky štúdia	79185
649003 Poplatky za prijímacie konanie	42590,1
649004 Poplatky za rigorózne konanie	8670
649006 Poplatky za vydanie dokladov o štúdiu	1066
649007 Poplatky za ďalšie vzdelávanie	12320
649009 Dary	510957,31
649013 Oprava výnosov minulých účtovných obd.	63043,59
649017 Dobropisy minulých období	4517,24
649018 Vložné na konferencie, semináre...	2735,8
649020 Školné externých študentov	232702,13
649024 Popl. za vydanie dokl. o absolv.štúdia	99,5
649025 Popl. za uznávanie rovnocennosti dokl.	99,5
649098 Ostatné výnosy	4078,8
649099 Ostatné výnosy okrem uvedených	247144,75
<b>SPOLU</b>	<b>1209271,57</b>

### 3.5 Analýza výnosov vo vybraných oblastiach (tab. 4)

Výnosy za vybrané oblasti podľa § 92 zákona č. 131/2002 Z. z. o vysokých školách sú podrobne rozpísané v tabuľke č. 4.

Celkové výnosy plynúce do rozpočtu UJS v zmysle internej smernice o určení výšky školného a poplatkov spojených so štúdiom boli v roku 2015 v absolútnej hodnote 376.732,23 EUR. V porovnaní s rokom 2014, keď tieto výnosy dosiahli sumu 404.371,69 EUR, boli nižšie o 27.639,46 EUR. Najvyšší podiel na výnosoch zo školného mali poplatky za externú formu štúdia, ktoré boli v roku 2015 v sume 232.702,13 EUR, čo je oproti roku 2014 menej o 13.596,87 EUR, keď dosiahli sumu 246.299,- EUR. Druhým najvyšším výnosom boli výnosy za prekročenie štandardnej dĺžky štúdia v dennej forme vo výške 79.185,- EUR, ktoré zaznamenali pokles o 20.974,- EUR oproti roku 2014, keď ich výška dosiahla 100.159,- EUR. Výnosy za súbežné štúdium v dennej forme sa znížili o 660,- EUR, keď dosiahli v roku 2015 sumu 13.320,- EUR, kým v roku 2014 to bola suma 12.980,- EUR.

V oblasti výnosov z poplatkov spojených so štúdiom mali v roku 2015 najvyššie zastúpenie príjmy za prijímacie konanie v sume 42.590,10 EUR, kým tieto boli v roku 2014 vo výške 37.329,50 EUR, čo znamená zvýšenie o 5.260,60 EUR. Vyššie boli aj poplatky za rigorózne konanie, ktoré v roku 2015 dosiahli sumu 8670,- EUR, kým v predchádzajúcom roku to bolo 6401,39 EUR. čo bolo o 2268,61 EUR menej ako v roku 2015. Výnosy za vydanie dokladov

o absolvovaní štúdia, o štúdiu a za uznávanie rovnocennosti dokladov boli v roku 2015 v úhrnnej sume 1265,- EUR, kým v roku 2014 predstavovali tieto výnosy sumu 1202,80 EUR.

### **Analýza štruktúry účtu 384 – výnosy budúcich období (tab. 21)**

Bilancia účtu 384 – výnosy budúcich období je uvedená v tabuľke 21 a člení sa na zostatok kapitálovej dotácie zo ŠR a z prostriedkov EÚ, používanej na kompenzáciu odpisov majetku z nej obstaraného, nevyčerpanú bežnú dotáciu na aktivity budúcich období a na finančné prostriedky zo zahraničných projektov na budúce aktivity. Účtujú sa tu aj ostatné výnosy budúcich období, nezaraďené do predchádzajúcich výnosov budúcich období.

Výnosy budúcich období – účet 384 vykazuje zostatok k 1.1.2015 vo výške 5.981.212,26 EUR, ktorý predstavuje zostatok kapitálovej dotácie, ktorá sa použije na kompenzáciu ročných odpisov majetku, obstaraného z týchto zdrojov. V ďalšom analytickom členení je zostatok bežnej dotácie zo ŠR k 1.1.2015 vo výške 6152,43 EUR, prostriedky zo zahraničných projektov predstavujú sumu 41.918,81 EUR a ostatné výnosy budúcich období z bežnej činnosti boli k 1.1.2015 vo výške 320.128,85 EUR. K 31.12.2015 sa zvýšil stav analytických účtov 384 na 11.095.884,18 EUR, z ktorej sumy sú ostatné výnosy budúcich období z bežnej činnosti vo výške 421.605,39 EUR a výnosy budúcich období z kapitálovej dotácie vo výške 10.674.278,79 EUR.

Stav účtu 384 k 31.12.2015 vykázaný v tabuľke 21 je 11.095.884,18 EUR (pri dodržaní súvst'ažností s ostatnými tabuľkami). V súvahe je stav účtu 384 - výnosy budúcich období v sume 10.869.763,71 EUR. Tento rozdiel vznikol na základe audítorskej kontroly a následne podrobnej analýzy účtu 384 od r. 2007. Na zosúladenie zostatku účtu 384 v tabuľkách a v súvahe so stavom zostatkovej hodnoty majetku bude použitý v roku 2016 rezervný fond a nevysporiadaný výsledok hospodárenia minulých rokov.

## **3.6 Analýza nákladov resp. výdavkov vo vybraných oblastiach**

### **Celková analýza nákladov**

Prehľad nákladov podľa štruktúry účtovej triedy 5 s podrobným rozpisom položiek dôležitých z hľadiska hospodárenia UJS je uvedený v nasledovnej časti analýzy nákladov.

#### **NÁKLADY**

<b>ID</b>	<b>Text</b>	<b>Hlavná činnosť nezdaňovaná</b>	<b>Hlavná činnosť zdaňovaná - Podnikateľská činnosť</b>	<b>Spolu - Bežné obdobie</b>	<b>minulé obdobie</b>
501	Spotreba materiálu	630 627,66	7 180,70	637 808,36	123 062,24
502	Spotreba energie	349 396,64	19 823,14	369 219,78	353 969,05
511	Opravy a udržiavanie	141 975,25	185,00	142 160,25	228 579,41
512	Cestovné	38 362,70	0,00	38 362,70	34 559,58
513	Náklady na reprezentáciu	4 702,88	0,00	4 702,88	10 590,87
518	Ostatné služby	382 864,07	2 387,40	385 251,47	320 865,54
521	Mzdové náklady	2 595 634,25	27 319,54	2 622 953,79	2 210 664,83
524	Zákonné SP a ZP	705 280,91	5 438,42	710 719,33	661 415,04
525	Ostatné sociálne poistenie	5 392,07	146,08	5 538,15	4 501,92
527	Zákonné sociálne náklady	49 551,06	0,00	49 551,06	37 688,48

531	Daň z motorových vozidiel	0,00	515,95	515,95	397,77
532	Daň z nehnuteľností	1 478,77	0,00	1 478,77	4 779,66
538	Ostatné dane a poplatky	11 337,42	0,00	11 337,42	9 740,97
542	Ostatné pokuty a penále	30,00	57,20	87,20	442,87
543	Odpísanie pohľadávky	2 193,49	0,00	2 193,49	0,00
545	Kurzové straty	79,23	0,00	79,23	0,00
549	Iné ostatné náklady	241 722,90	1 510,59	243 233,49	234 572,48
551	Odpisy	1 088 359,55	0,00	1 088 359,55	963 891,20
556	Tvorba fondov	402 970,00	0,00	402 970,00	426 147,80
562	Poskytnuté príspevky iným ÚJ	20 310,30	0,00	20 310,30	6 963,00
563	Poskytnuté príspevky FO	26 800,00	0,00	26 800,00	2 730,00
<b>NÁKLADY spolu</b>		<b>6 699 069,15</b>	<b>64 564,02</b>	<b>6 763 633,17</b>	<b>5 635 562,71</b>

Celkové náklady univerzity v roku 2015 predstavovali 6.763.633,17 EUR, z toho náklady hlavnej činnosti nezdaňovanej boli vo výške 6.699.069,15 EUR a náklady hlavnej činnosti zdaňovanej (podnikateľskej činnosti) 64.564,02 EUR, čo predstavuje 0,95% z celkových nákladov univerzity. V porovnaní s rokom 2014 boli náklady podnikateľskej činnosti k celkovým nákladom univerzity v percentuálnom pomere nižšie o 0,24%.

Náklady	HČN	HČZ - PČ	CELKOM
rok 2014	5 568 012,39	67 550,32	5 635 562,71
rok 2015	6 699 069,15	64 564,02	6 763 633,17

Najväčší objem predstavovali mzdové náklady, ktoré boli v úhrne 2.622.953,79 EUR, čo je v percentuálnom vyjadrení 38,78% z celkových nákladov univerzity. V porovnaní s rokom 2014 je toto percento z celkových nákladov nižšie o 0,44%.

ROK	Náklady celkom	mzdy	%
2014	5 635 562,71	2 210 664,83	39,23
2015	6 763 633,17	2 622 953,79	38,78

Vysoké percento z celkových nákladov predstavovali aj odpisy dlhodobého nehmotného majetku a dlhodobého hmotného majetku. Porovnanie rokov 2014 a 2015 vyjadruje nasledovná tabuľka:

ROK	Náklady celkom	odpisy	%
2014	5 635 562,71	963 891,20	17,10
2015	6 763 633,17	1 088 359,55	16,09

Významnú položku nákladov predstavujú aj náklady na zákonné sociálne a zdravotné poistenie, zákonné sociálne náklady a ostatné sociálne poistenie, ktorých úhrnná suma je 765.808,54 EUR. Tabuľka porovnáva údaje s rokom 2014:

ROK	Náklady celkom	soc. a zdrav.poist..	%
2014	5 635 562,71	703 605,44	12,49
2015	6 763 633,17	765 808,54	11,32



V rámci iných ostatných nákladov v celkovej sume 243.233,49 EUR to boli náklady na štipendiá doktorandov v sume 100.117,- EUR, bankové poplatky 888,53 EUR, náklady na poistenie majetku vo výške 16.721,20 EUR, výdavky na štipendiá z vlastných zdrojov celkom 17.680,- EUR a ostatné iné náklady v sume 107.826,76 EUR. V roku 2014 predstavovali iné ostatné náklady sumu 234.572,48 EUR. Percentuálne porovnanie uvedených nákladov je v nasledovnej tabuľke:

ROK	Náklady celkom	iné ostatné náklady	%
2014	5 635 562,71	234 572,48	4,16
2015	6 763 633,17	243 233,49	3,60

### Analýza nákladov resp. výdavkov vo vybraných oblastiach

#### Zamestnanci a mzdové prostriedky (tab. 6 a 6a)

Náklady na mzdy zamestnancov UJS sú podrobne rozpisané v tabuľke č. 6 a 6a. V zmysle uvedených tabuliek boli výdavky na mzdové náklady v roku 2015 v absolútnej hodnote 2.561.138,00 EUR. Z celkových mzdových nákladov boli financované mzdy z dotácie MŠVVaŠ SR vo výške 2.129.295,- EUR a z iných zdrojov vo výške 431.843,00 EUR. Percentuálny pomer krytia mzdových nákladov z dotácie a z ostatných zdrojov obsahuje nasledovná tabuľka, ktorá porovnáva aj mzdové náklady UJS v roku 2014.

mzdové náklady	celkom	z MŠVVaŠ SR	%	ostatné zdroje	%
rok 2015	2 561 138,00	2 129 295,00	83,14	431 843,00	16,86
rok 2014	2 151 780,00	1 558 867,00	72,45	592 913,00	27,55

Z celkových mzdových nákladov boli mzdy vysokoškolských učiteľov v hodnote 1.739.094,00 EUR, mzdy odborných zamestnancov 55.885,- EUR, mzdy administratívnych zamestnancov 502.167,- EUR, výskumných pracovníkov 8278,- EUR. Mzdy prevádzkových zamestnancov, okrem zamestnancov študentských domovov a jedální boli vo výške 137.294,- EUR a hodnota miezd zamestnancov študentských domov bola 118.420,- EUR. V tabuľke je uvedené členenie mzdových nákladov podľa kategórie zamestnancov aj s percentuálnym podielom krytia uvedených nákladov z dotácie a z vlastných zdrojov.

kategória zamestnancov	mzdy celkom	z MŠVVaŠ SR	%	ostatné zdroje	%
vysokoškolský učiteľia	1739094,00	1525854,00	87,74	213240,00	12,26
odborní zamestnanci	55885,00	51517,00	92,18	4368,00	7,82
administratívni zamestn.	502167,00	362597,00	72,21	139570,00	27,79
výskumní pracovníci	8278,00	8278,00	100,00	0,00	0,00
prevádzkoví zamestnanci	137294,00	122334,00	89,10	14960,00	10,90
zamestnanci ŠD	118420,00	58715,00	49,58	59705,00	50,42
<b>SPOLU</b>	<b>2561138,00</b>	<b>2129295,00</b>	<b>83,14</b>	<b>431843,00</b>	<b>16,86</b>

Priemerné platy vysokoškolských učiteľov podľa tabuľky č. 6 boli v roku 2015 vo výške 1405,67 EUR, odborných zamestnancov bol 913,15 EUR. Administratívni zamestnanci dosiahli v roku 2015 priemerné platy vo výške 917,70 EUR, kým výskumní pracovníci 862,29 EUR.

Priemerné platy zamestnancov študentských domovov boli v roku 2015 736,44 EUR. Celkové priemerné platy v roku 2015 boli vo výške 1129,25 EUR, čo je v porovnaní s rokom 2014 zvýšenie o 106,05 EUR, keďže v r. 2014 boli priemerné platy v absolútnej hodnote 1023,- EUR.

Výška mzdových nákladov v tabuľke 6 nie je zhodná so mzdovými nákladmi z výkazu ziskov a strát, keďže vo VZaS sú zahrnuté aj náklady na odvody do fondov za dohody mimo pracovného pomeru a aj mzdové náklady na nevyčerpanú dovolenku z roku 2014.

### **Štipendiá doktorandov (tab. 7)**

Náklady na štipendiá interných doktorandov sú obsahom tab. č. 7. V roku 2015 nebola UJS poskytnutá dotácia z MŠVVaŠ SR na tento účel. Nevyčerpaná účelová dotácia z roku 2014 bola vo výške 3648,- EUR, ktorá bola dodatkom č. 3 k dotačnej zmluve upravená na 0 EUR. Celkové náklady na štipendiá doktorandov (na miestach pridelených MŠVVaŠ SR) po dizertačnej skúške v zmysle § 54 ods. 18 písm. b) zákona o VŠ boli v sume 3636,50 EUR. Objem vyplatených štipendií interným doktorandom (na miestach nepridelených MŠVVaŠ SR) pred dizertačnou skúškou bol v roku 2014 51.559,- EUR a náklady na štipendiá doktorandov po dizertačnej skúške boli vo výške 44.921,50 EUR. Priemerný mesačný náklad na doktoranda v absolútnej hodnote bol 550,09 EUR, čo znamená pokles oproti roku 2014 o 55,99 EUR.

### **Systém sociálnej podpory – sociálne štipendiá (tab. 8)**

Výdavky na sociálne štipendiá za kalendárny rok 2015 boli v sume 282.915,- EUR. Nevyčerpaná dotácia z predchádzajúceho roka bola v sume 19.488,66 EUR. Príjem účelovej dotácie zo ŠR, kapitoly MŠVVaŠ bol v zmysle dotačnej zmluvy na rok 2015 vo výške 298.525,00 EUR. Rozdiel medzi výdavkami na soc. štipendiá v zmysle § 96 zákona a sumou dotácie na rok 2015 a zostatku dotácie je 35.098,66 EUR, ktorá suma je nevyčerpaná dotácia k 31.12.2015. Počet študentov poberajúcich sociálne štipendiá v roku 2015 poklesol na 232 oproti roku 2014, keď sociálne štipendiá poberalo 252 študentov. Priemerné štipendium na jedného študenta na mesiac bolo v roku 2015 vo výške 180,66 EUR, čo znamená zníženie o 8,25 EUR oproti roku 2014.

### **Systém sociálnej podpory – motivačné štipendiá v zmysle § 96a zákona (tab. 20)**

Príjem motivačných štipendií z kapitoly MŠVVaŠ SR v kalendárnom roku 2015 bol v absolútnej hodnote 76.751,- EUR. Z toho motivačné štipendiá v zmysle § 96a, ods. 1, písm. a) boli vo výške 25301,- EUR a v zmysle § 96a, ods. 1, písm. b) boli vo výške 51.450,- EUR. Počet študentov, ktorým bolo priznané motivačné štipendium v roku 2015 bol 381, kým v roku 2014 bolo 359 študentov poberajúcich motivačné štipendiá. Zostatok nevyčerpanej dotácie k 31.12.2015 je 282,- EUR. Motivačné štipendiá vo vybraných študijných odboroch na UJS sú pridelené v nasledovných študijných odboroch: aplikovaná informatika, učiteľstvo chémie, biológie, informatiky a matematiky.

### **Systém sociálnej podpory – štipendiá z vlastných zdrojov (tab. 19)**

V roku 2015 boli štipendiá z vlastných zdrojov UJS podľa § 97 zákona o VŠ vyplatené v sume 17.680,- EUR pre 177 študentov (celkový fyzický počet študentov). Táto suma predstavuje nárast oproti roku 2014 a to v nákladoch na štipendiá z vlastných zdrojov o 4.442,- EUR, keďže v roku 2014 bola výška štipendií z vlastných zdrojov v sume 13.238,- EUR. Počet študentov sa oproti roku 2014 zvýšil zo 123 na 177, teda o 54 študentov. Za dosiahnuté študijné výsledky

bolo vyplatené štipendium vo výške 9450,- EUR 91 študentom, za umeleckú alebo športovú činnosť boli poskytnuté motivačné štipendiá v sume 7380,- EUR 106 študentom a v rámci sociálnej podpory dostali štipendium 2 študenti celkom v sume 850,- EUR.

### **Systém sociálnej podpory – študentské domovy (tab. 9)**

Podobne, ako v predchádzajúcom roku, aj v roku 2015 poskytovala UJS ubytovanie pre študentov, v počte 413 lôžok v študentskom domove Čajka, a 87 lôžok v študentskom domove Danubius. Priemerný prepočítaný počet ubytovaných študentov v roku 2015 bol 355,67, kým v roku 2014 to bolo v priemere 400,83 študentov. V tomto roku sme zaznamenali pokles priemerného prepočítaného počtu ubytovaných študentov o 45,16.

Výnos z dotácie zo štátneho rozpočtu na študentské domovy, bez zmluvných zariadení bol v roku 2015 vo výške 276.301,- EUR, suma ostatných výnosov zo študentských domov bola 105.810,- EUR a výnosy z poplatkov za ubytovanie od študentov počas hlavných prázdnin boli v sume 4750,- EUR. Suma celkových výnosov zo študentských domov bola v roku 2015 vo výške 648.374,- EUR. V roku 2015 sme zaznamenali nárast celkových výnosov z ŠD o 124.676,- EUR, čo bolo spôsobené najmä priznanou dotáciou dodatkom č. 6. zo dňa 17.12.2015 k Dotačnej zmluve, v sume 100.000,- EUR, na sanáciu viacerých havárií v ŠD. Táto suma bude vyčerpaná v roku 2016. V roku 2015 bola nižšia dotácia na činnosť športových klubov, ktorá bola vo výške 3140,- EUR, kým v roku 2014 to bola suma 7595,- EUR. Táto suma bola priznaná SAUŠ pre registrovaný volejbalový klub. Celkové náklady na študentské domovy v kalendárnom roku (bez zmluvných zariadení) boli v sume 451.653,- EUR, čo je oproti roku 2014 zníženie o 61.226,- EUR. Výsledok hospodárenia študentských domovov v rámci systému sociálnej podpory v roku 2015 bol 196.721,- EUR. Vysoká suma VH je zapríčinená najmä nevyčerpanou dotáciou, poskytnutou v decembri 2015 v sume 100.000,- EUR.

### **Systém sociálnej podpory – stravovanie (tab. 10)**

Na UJS bolo stravovanie študentov tak ako po iné roky zabezpečené mimo vlastného stravovacieho zariadenia – dodávateľským spôsobom, v priestoroch UJS. Celkové výnosy študentských jedální súvisiace so stravovaním študentov dosiahli výšku 3.938,- EUR, kým v r. 2014 to bolo 4.415,- EUR, čo je zníženie celkových výnosov o 477,- EUR. Účelová dotácia v r. 2015 na stravovanie študentov bola vo výške 4941,- EUR, kým v roku 2014 to bolo 90,- EUR. Prenos nevyčerpanej dotácie z minulých rokov bol vo výške 18.781,- EUR. Do nasledujúceho roka bol prenesený zostatok nevyčerpanej dotácie v sume 19.784,- EUR.

Počet vydaných jedál pre študentov bol v roku 2015 3.938,- EUR, čo je o 477 obedov menej ako v roku 2014.

### **Výdavky a štruktúra obstarávania a technického zhodnotenia dlhodobého majetku (tab. 11 a tab. 12)**

Fond reprodukcie bol tvorený z odpisov dlhodobého hmotného a nehmotného majetku hlavnej a podnikateľskej činnosti, použitý na obstaranie dlhodobého hmotného a nehmotného majetku z vlastných zdrojov a na dofinancovanie časti 5% vlastných zdrojov, potrebných na obstaranie dlhodobého majetku spolufinancovaného z EÚ, ŠR a vlastných zdrojov. Počiatočný stav fondu

reprodukcie bol 234818,76 EUR, bol použitý na horeuvedený účel v celej sume, konečný zostatok k 31.12.2015 je 0 EUR.

Dotácia na kapitálové výdavky z prostriedkov EÚ, vrátane spolufinancovania zo ŠR v roku 2015 bola vo výške 6.091.970,76 EUR. Celkové zdroje na obstaranie a technické zhodnotenie dlhodobého majetku spolu boli vo výške 6.384.444,93 EUR.

Výdavky na obstaranie a technické zhodnotenie dlhodobého majetku v roku 2015 boli v celkovej sume 6.907.911,72 EUR. Táto suma zodpovedá hodnotám čerpania rozpočtu podľa štandardných podpoložiek položky 713 ekonomickej klasifikácie. V tabuľke č. 12 sú uvedené výdavky podľa čerpania kapitálovej dotácie z prostriedkov EÚ vrátane spolufinancovania zo ŠR, čerpanie bežnej dotácie prostredníctvom fondu reprodukcie a čerpanie z ostatných zdrojov prostredníctvom fondu reprodukcie. Čerpanie z úveru a z iných zdrojov (stĺpec E, F) nebolo realizované. Celkové výdavky na obstaranie technického zhodnotenia dlhodobého majetku boli v sume 6.907.911,72 EUR, v členení na nákup softvéru, dopravných prostriedkov, obstaranie prípravnej projektovej dokumentácie k budúcej rekonštrukcii majetku UJS, a realizovala sa rekonštrukcia zariadení. Z kapitálovej dotácie sa obstaral softvér, výpočtová technika a prevádzkové zariadenia a špeciálne prístroje, v rámci projektu Modernizácia a skvalitnenie technickej infraštruktúry výskumu a vývoja UJS v oblasti nanotechnológie a inteligentného priestoru a projektu Budovanie infraštruktúry a modernizácia vybavenia UJS.

Zvýšenie hodnoty majetku UJS oproti roku 2014 je uvedené v nasledovnej tabuľke:

MAJETOK			rok 2014	rok 2015	zvýšenie
Súvahový účet OVN	Trieda IM	Označenie	Obstar.hodnota	Obstar.hodnota	2015 - 2014
4100011	1301	Software	34 644,44	507 357,61	472 713,17
4100011	1401	Oceniťelné práva	6 136,93	1 327,76	-4 809,17
		<b>SPOLU:</b>	<b>40 781,37</b>	<b>508 685,37</b>	<b>467 904,00</b>
4200001	4200	Obstar. hmot. maj.		92 818,80	92 818,80
		<b>SPOLU:</b>		<b>92 818,80</b>	<b>92 818,80</b>
4200011	2101	Budovy	8 361 009,64	8 378 577,09	17 567,45
4200011	2102	Stavby	421 434,20	461 454,16	40 019,96
4200011	2205	Prís. a tech. zar.	4 077 010,42	10 264 182,52	6 187 172,10
4200011	2301	Dopravné prostr.	81 564,48	153 264,48	71 700,00
4200011	3101	Pozemky		29 179,01	29 179,01
4200011	3201	Umel.diela a zbierky	18 518,50	18 518,50	0,00
		<b>SPOLU:</b>	<b>12 959 537,24</b>	<b>19 305 175,76</b>	<b>6 345 638,52</b>

## 4 Vývoj fondov

Údaje o stave, tvorbe a vývoji fondov sú uvedené v tabuľke č. 13. V zmysle zákona o vysokých školách boli na UJS tvorené nasledovné fondy:

- Rezervný fond
- Fond reprodukcie
- Štipendijný fond

Tvorba štipendijného fondu sa realizovala z dotácie zo ŠR na sociálne štipendiá, motivačné štipendiá, z príjmov zo školného v zmysle § 92 ods. 18 zákona o VŠ. Použitie štipendijného fondu sa realizovalo na výplatu sociálnych štipendií zo ŠR, motivačných štipendií zo ŠR, na výplatu štipendií z vlastných zdrojov. Počiatočný stav štipendijného fondu za účtovné obdobie bol 42.522,94 EUR, tvorba 393.577,- EUR, čerpanie fondu 378.142,- EUR. Zostatok štipendijného fondu k 31.12.2015 je 57.957,94 EUR.

Tvorba štipendijného fondu pozostáva z tvorby z dotácie v sume 375276,- EUR a z tvorby z výnosov zo školného v sume 18301,- EUR.

Fond reprodukcie bol tvorený z odpisov dlhodobého hmotného a nehmotného majetku hlavnej a podnikateľskej činnosti, použitý na obstaranie dlhodobého hmotného a nehmotného majetku. Počiatočný stav fondu reprodukcie bol 234.818,76 EUR, tvorba fondu 57.655,- EUR, použitie vo výške 292.474,- EUR, konečný zostatok k 31.12.2015 je 0,- EUR.

Rezervný fond mal počiatočný stav 1.850.310,97 EUR, tvoril sa na základe štatútu UJS vo výške 28.894,87 EUR, čo je 70 % z hospodárskeho výsledku r. 2014. V roku 2015 nebol čerpaný. Konečný stav k 31.12.2015 je 1.879.205,84 EUR.

Fond na podporu študentov so špecifickými potrebami nebol tvorený. Neboli tvorené žiadne ostatné fondy.

## 5 Rekapitulácia zúčtovania so štátnym rozpočtom

Dotačnou zmlouvou č. 0148/2015 a šiestimi dodatkami k nej bola UJS prostredníctvom kapitoly MŠVVaŠ SR v roku 2015 poskytnutá dotácia zo štátneho rozpočtu nasledovne:

- Na uskutočňovanie akreditovaných študijných programov
- Na výskumnú a vývojovú alebo umeleckú činnosť
- Na sociálnu podporu študentov.

Finančné prostriedky pridelené Dotačnou zmlouvou pre UJS v roku 2015 boli nasledovné:

### Zhodnotenie plnenia príjmov

ROK 2015		ROZPOČET						
Podpr.		Dotačná zmluva	1. dotatok	2. dotatok	3. dotatok	4. dodatok	5. dodatok	6. dodatok
	DOTÁCIA na VŠvzdelávanie,	3228115	3249144	3243385	3237260	3236986	3336986	3436986

	<b>vedu, soc.podporu</b>							
<b>077 11</b>	<b>Na zabezpečenie VŠ vzdelávania a prevádzky</b>	<b>2229856</b>	<b>2229856</b>	<b>2224097</b>	<b>2213628</b>	<b>2213628</b>	<b>2238628</b>	<b>2238628</b>
	<i>z toho:</i>							
	<i>príspevok na vzdelávanie</i>	<i>2177648</i>	<i>2177648</i>	<i>2171889</i>	<i>2171889</i>	<i>2171889</i>	<i>2171889</i>	<i>2171889</i>
	<i>príspevok na formačné praxe</i>	<i>25057</i>	<i>25057</i>	<i>25057</i>	<i>25057</i>	<i>25057</i>	<i>25057</i>	<i>25057</i>
	<i>príspevok na pedagogické praxe</i>	<i>21979</i>	<i>21979</i>	<i>21979</i>	<i>11510</i>	<i>11510</i>	<i>36510</i>	<i>36510</i>
	<i>podpora študentov so špecifickými potrebami</i>	<i>5172</i>	<i>5172</i>	<i>5172</i>	<i>5172</i>	<i>5172</i>	<i>5172</i>	<i>5172</i>
<b>077 12</b>	<b>Na výskumnú, vývojovú alebo umeleckú činnosť</b>	<b>510077</b>	<b>531106</b>	<b>531106</b>	<b>535450</b>	<b>535450</b>	<b>535450</b>	<b>535450</b>
	Výskum a vývoj	510077	510077	510077	514421	514421	514421	514421
	<i>v tom:</i>							
	<i>štipendiá doktorandov - účelová časť</i>	<i>3648</i>	<i>3648</i>	<i>3648</i>	<i>0</i>	<i>0</i>	<i>0</i>	<i>0</i>
	Grantová agentúra VEGA		5367	5367	5367	5367	5367	5367
	Grantová agentúra KEGA		15662	15662	15662	15662	15662	15662
<b>077 13</b>	<b>Dotácia na rozvoj vysokej školy</b>	<b>0</b>	<b>0</b>	<b>0</b>	<b>0</b>	<b>0</b>	<b>0</b>	<b>0</b>
<b>077 15</b>	<b>Dotácia na sociálnu podporu študentov VŠ</b>	<b>488182</b>	<b>488182</b>	<b>488182</b>	<b>488182</b>	<b>487908</b>	<b>562908</b>	<b>662908</b>
	sociálne štipendiá	223525	223525	223525	223525	223525	298525	298525
	motivačné štipendiá § 96a,ods1,písm.a)	25575	25575	25575	25575	25301	25301	25301
	motivačné štipendiá § 96a,ods1,písm.b)	51450	51450	51450	51450	51450	51450	51450
	podpora stravovania, ubyt., športu a kult.akt.	187632	187632	187632	187632	187632	187632	287632
	<i>v tom:</i>							
	<i>na ubytovanie a prevádzku štud. domovov</i>	<i>176301</i>	<i>176301</i>	<i>176301</i>	<i>176301</i>	<i>176301</i>	<i>176301</i>	<i>176301</i>
	<i>na stravovanie študentov</i>	<i>4941</i>	<i>4941</i>	<i>4941</i>	<i>4941</i>	<i>4941</i>	<i>4941</i>	<i>4941</i>
	<i>na kultúrnu, umeleckú a športovú činnosť</i>	<i>3250</i>	<i>3250</i>	<i>3250</i>	<i>3250</i>	<i>3250</i>	<i>3250</i>	<i>3250</i>
	<i>na sanáciu havárií v priestoroch ŠD ČAJKA</i>							<i>100000</i>
	<i>na činnosť športových klubov</i>	<i>3140</i>	<i>3140</i>	<i>3140</i>	<i>3140</i>	<i>3140</i>	<i>3140</i>	<i>3140</i>

UJS disponovala v rozpočte za rok 2015 aj zostatkom finančných prostriedkov, z predchádzajúcich rokov, ktoré možno použiť na jej prvoradé aktivity v rámci hlavnej činnosti. Zostatok nevyčerpaných prostriedkov bol v celkovej sume 1.079.556,- EUR v nasledovnom členení:

	<b>Zostatok z roku 2011</b>	<b>24549</b>
<b>077 11</b>	<b>Na zabezpečenie VŠ vzdelávania a prevádzky</b>	<b>24549</b>
	<i>z toho:</i>	
	<i>príspevok na vzdelávanie</i>	<i>19843</i>
	<i>na stravovanie študentov</i>	<i>4706</i>
	<b>Zostatok z roku 2012</b>	<b>28620</b>
<b>077 11</b>	<b>Na zabezpečenie VŠ vzdelávania a prevádzky</b>	<b>28620</b>
	<i>z toho:</i>	
	<i>príspevok na vzdelávanie</i>	<i>20470</i>

	<i>na stravovanie študentov</i>	8150
	<b>Zostatok z roku 2013</b>	<b>47800</b>
<b>077 11</b>	<b>Na zabezpečenie VŠ vzdelávania a prevádzky</b>	<b>47800</b>
	<i>z toho:</i>	
	<i>príspevok na vzdelávanie</i>	47800
	<b>Zostatok z roku 2014</b>	<b>978587</b>
<b>077 11</b>	<b>Na zabezpečenie VŠ vzdelávania a prevádzky</b>	<b>443113</b>
	<i>z toho:</i>	
	<i>príspevok na vzdelávanie</i>	432644
	<i>príspevok na pedagogické praxe</i>	10469
<b>077 12</b>	<b>Na výskumnú, vývojovú alebo umeleckú činnosť</b>	<b>450756</b>
	Výskum a vývoj	445324
	Grantová agentúra VEGA	1867
	Grantová agentúra KEGA	3565
<b>077 15</b>	<b>Dotácia na sociálnu podporu študentov VŠ</b>	<b>84718</b>
	sociálne štipendiá	19488
	motivačné štipendiá § 96a,ods1,písm.a)	1078
	podpora stravovania, ubytovania, športu a kult.aktivít	64152
	<i>v tom:</i>	
	<i>na ubytovanie a prevádzku študentských domovov</i>	63430
	<i>na stravovanie študentov</i>	90
	<i>na činnosť športových klubov</i>	632

Finančné prostriedky z dotácie poskytnutej v zmysle Dotačnej zmluvy a jej dodatkov boli v roku 2015 použité nasledovne (tabuľka obsahuje aj sumu zostatku – nevyčerpanej dotácie) :

### Zhodnotenie čerpania výdavkov

ROK 2015		ROZPOČET		
Podpr.		upravený	čerpanie	ZOSTATOK:
	<b>DOTÁCIA na VŠ vzdelávanie, vedu, soc.podporu</b>	<b>3436986,00</b>	<b>2890493,15</b>	<b>546492,85</b>
<b>077 11</b>	<b>Na zabezpečenie VŠ vzdelávania a prevádzky</b>	<b>2238628,00</b>	<b>1883554,92</b>	<b>355073,08</b>
	<i>z toho:</i>			
	*výdavky financované z dotácie na vzdelávanie:	2202118,00	1862042,99	340075,01
	* príspevok na pedagogické praxe	36510,00	21511,93	14998,07
<b>077 12</b>	<b>Na výskumnú, vývojovú alebo umeleckú činnosť</b>	<b>535450,00</b>	<b>521598,98</b>	<b>13851,02</b>
	výdavky financované z dotácie na výskum a vývoj:	514421,00	504039,64	10381,36
	Grantová agentúra VEGA	5367,00	5306,25	60,75
	Grantová agentúra KEGA	15662,00	12253,09	3408,91
<b>077 13</b>	<b>Dotácia na rozvoj vysokej školy</b>	-	-	-
<b>077 15</b>	<b>Dotácia na sociálnu podporu študentov VŠ</b>	<b>662908,00</b>	<b>485339,25</b>	<b>177568,75</b>

	sociálne štipendiá	298525,00	263426,34	35098,66
	motivačné štipendiá § 96a,ods1,písm.a)	25301,00	25301,00	0,00
	motivačné štipendiá § 96a,ods1,písm.b)	51450,00	51168,00	282,00
	podpora stravovania, ubytovania, športu a kult.aktivít	287632,00	145443,91	142188,09
	<i>v tom:</i>			
	<i>na ubytovanie a prevádzku študentských domovov</i>	176301,00	139053,91	37247,09
	<i>na stravovanie študentov</i>	4941,00	0,00	4941,00
	<i>na kultúrnu, umeleckú a športovú činnosť</i>	3250,00	3250,00	0,00
	<i>na činnosť športových klubov</i>	3140,00	3140,00	0,00
	<i>na sanáciu viacerých havárií v ŠD (inštaláčne jadrá)</i>	100000,00	0,00	100000,00
				0,00
	<b>Zostatok z roku 2011</b>	<b>24548,37</b>	<b>7093,91</b>	<b>17454,46</b>
<b>077 11</b>	<b>Na zabezpečenie VŠ vzdelávania a prevádzky</b>	<b>24548,37</b>	<b>7093,91</b>	<b>17454,46</b>
	<i>z toho:</i>			
	<i>príspevok na vzdelávanie</i>	19842,46	2388,00	17454,46
	<i>na stravovanie študentov</i>	4705,91	4705,91	0,00
	<b>Zostatok z roku 2012</b>	<b>28620,00</b>	<b>24569,92</b>	<b>4050,08</b>
<b>077 11</b>	<b>Na zabezpečenie VŠ vzdelávania a prevádzky</b>	<b>28620,00</b>	<b>24569,92</b>	<b>4050,08</b>
	<i>z toho:</i>			
	<i>príspevok na vzdelávanie - rekonštrukcia a modernizácia</i>	20470,00	20469,83	0,17
	<i>na stravovanie študentov</i>	8150,00	4100,09	4049,91
	<b>Zostatok z roku 2013</b>	<b>47800,00</b>	<b>46746,46</b>	<b>1053,54</b>
<b>077 11</b>	<b>Na zabezpečenie VŠ vzdelávania a prevádzky</b>	<b>47800,00</b>	<b>46746,46</b>	<b>1053,54</b>
	<i>z toho:</i>			
	<i>príspevok na vzdelávanie - požiarne uzávery (kapitálové)</i>	47800,00	46746,46	1053,54
	<b>Zostatok z roku 2014</b>	<b>978584,36</b>	<b>978493,45</b>	<b>90,91</b>
<b>077 11</b>	<b>Na zabezpečenie VŠ vzdelávania a prevádzky</b>	<b>443109,00</b>	<b>443109,14</b>	<b>-0,14</b>
	<i>z toho:</i>			
	<i>príspevok na vzdelávanie</i>	432640,00	432639,69	0,31
	<i>príspevok na pedagogické praxe</i>	10469,00	10469,45	-0,45
<b>Podpr.</b>	<b>upravený</b>		<b>čerpanie</b>	
<b>077 12</b>	<b>Na výskumnú, vývojovú alebo umeleckú činnosť</b>	<b>450756,00</b>	<b>450755,31</b>	<b>0,69</b>
	Výdavky financované z dot. na výskum a vývoj:	445324,00	445323,31	0,69
	Grantová agentúra VEGA	1867,00	1867,00	0,00
	Grantová agentúra KEGA	3565,00	3565,00	0,00
<b>077 15</b>	<b>Dotácia na sociálnu podporu študentov VŠ</b>	<b>84719,36</b>	<b>84629,00</b>	<b>90,36</b>
	sociálne štipendiá	19489,00	19489,00	0,00



	motivačné štipendiá § 96a,ods1,písm.a)	1078,00	1078,00	0,00
	podpora stravovania, ubytovania, športu a kult.aktivít	64152,36	64062,00	90,36
	<i>v tom:</i>			
	<i>na ubytovanie a prevádzku štud.domovov</i>	63430,00	63430,00	0,00
	<i>na stravovanie študentov</i>	90,00	0,00	90,00
	<i>na činnosť športových klubov</i>	632,00	632,00	0,00

Zostatok nevyčerpaných prostriedkov zo štátneho rozpočtu k 31.12.2015 je 569.141,84 EUR.

### Štruktúra a stav finančných prostriedkov na bankových účtoch UJS k 31.12.2015 (tab. 16)

Stav finančných prostriedkov na bankových účtoch UJS k 31.12.2015 bol 1.649.007,58 EUR, čo je v porovnaní s rokom 2014 o 716.730,- EUR menej. Nižší zostatok je na zostatkovom účte o 479.434,- EUR ako v roku 2014, na účte vlastných zdrojov a darov je tiež o 510041,- EUR menej prostriedkov, kým účet pre študentské domovy má vyšší zostatok o 87.107,- EUR a ostatné bankové účty majú zostatok vyšší o 79.674,- EUR. Zostatok na účte sociálneho fondu je tiež nižší o 1339,- EUR. Peniaze na ceste majú nulový zostatok.

### Príjmy z prostriedkov EÚ a z prostriedkov na ich spolufinancovanie zo ŠR

Prehľad príjmov z EÚ a ŠR vo výške 95% oprávnených výdavkov v roku 2015 bol nasledovný:

	Príjmy v roku 2015
<b>Projekty spolufinancované z EÚ</b>	<b>6 789 085,00</b>
<b>1.2. Zvyšovanie kvality vzdelávania...</b>	<b>528 236,00</b>
<i>z toho:</i>	
<i>dotácia spolufinancovaná z EÚ vo výške 85% výdavkov</i>	472 631,00
<i>dotácia spolufinancovaná zo ŠR vo výške 10% výdavkov</i>	55 605,00
<b>5.1. Budovanie infraštruktúry a modernizácia vybavenia...</b>	<b>1 750 699,00</b>
<i>z toho:</i>	
<i>bežná dotácia spolufinancovaná z EÚ vo výške 85% výdavkov</i>	78 792,00
<i>bežná dotácia spolufinancovaná zo ŠR vo výške 10% výdavkov</i>	9 270,00
<i>kapitálová dotácia spolufinancovaná z EÚ vo výške 85% výd.</i>	1 487 623,00
<i>kapitálová dotácia spolufinancovaná zo ŠR vo výške 10% výd.</i>	175 014,00
<b>1.1.3 Modernizácia a skvalitnenie technickej infraštruktúry...</b>	<b>4 510 150,00</b>
<i>z toho:</i>	
<i>bežná dotácia spolufinancovaná z EÚ - 85%</i>	72 302,00
<i>bežná dotácia spolufinancovaná zo ŠR - 10%</i>	8 507,00
<i>kapitálová dotácia spolufinancovaná z EÚ - 85%</i>	3 963 094,00
<i>kapitálová dotácia spolufinancovaná zo ŠR - 10%</i>	466 247,00

Najvýznamnejšou položkou z príjmov v rámci projektov z EÚ bol príjem dotácie na projekt Modernizácia a skvalitnenie technickej infraštruktúry výskumu a vývoja UJS v oblasti nanotechnológie a inteligentného priestoru, ktorý výrazne ovplyvnil výšku rozpočtovaných príjmov UJS, keďže príjmy projektu dosiahli sumu 4.510.150, -EUR.

## 5 Záver

Univerzita J.Selyeho dosiahla v roku 2015 celkový kladný výsledok hospodárenia, čistý zisk po zdanení vo výške 12.894,97 EUR. Tento bude použitý v súlade so zákonom o vysokých školách v platnom znení a v zmysle interných predpisov UJS na tvorbu fondu na podporu študentov so špecifickými potrebami a tvorbu rezervného fondu.

Aj v budúcnosti je potrebné udržať kladný výsledok hospodárenia a vytvárať tak stabilnú rovnováhu v hospodárení univerzity. Prioritou je aj naďalej klásť vysoký dôraz na získanie alternatívnych zdrojov financovania, keďže finančné prostriedky z dotácie zo štátneho rozpočtu nepostačujú na krytie základných prevádzkových nákladov a mzdových nákladov univerzity. Dôraz sa kladie aj na aktualizáciu interných smerníc a vnútorných predpisov vo všetkých oblastiach riadenia UJS.


Výročná správa o hospodárení Univerzity J. Selyeho za rok 2015 bola vypracovaná podľa smernice č. 46/2011 Ministerstva školstva, vedy výskumu a športu SR z 19. septembra 2011, ktorou sa určuje forma a termín predkladania výročnej správy o činnosti vysokej školy a výročnej správy o hospodárení vysokej školy a v zmysle Metodického usmernenia k výročnej správe o hospodárení verejnej vysokej školy za rok 2015.

Výročná správa o hospodárení Univerzity J. Selyeho za rok 2015 dňa 17. mája 2016 prerokoval a schválil Akademický senát Univerzity J. Selyeho podľa § 9 ods. 1 písm. k) zákona č. 131/2002 Z. z. o vysokých školách a o zmene a doplnení niektorých zákonov v znení neskorších predpisov (ďalej len „zákon“).


*Spracovala:*

*Ing. Olga Virágová*

*vedúca finančného oddelenia*



Ing. Norbert Tóth  
kvestor UJS



doc. RNDr. János Tóth, PhD.  
rektor UJS

Úč NUJ

# ÚČTOVNÁ ZÁVIERKA

neziskovej účtovnej jednotky  
v sústave podvojného účtovníctva

zostavená k

31.12.2015

Číselné údaje sa zarovnávajú vpravo, ostatné údaje sa píšú zľava. Nevyplnené riadky sa ponechávajú prázdne.

Údaje sa vypĺňajú paličkovým písmom (podľa tohto vzoru), písacím strojom alebo tlačiarňou, a to čiernou alebo tmavomodrou farbou.

Á Ä B Č D É F G H Í J K L M N O P Q R Š T Ú V X Ý Ž 0 1 2 3 4 5 6 7 8 9

Daňové identifikačné číslo

2 0 2 1 7 7 1 5 4 3

IČO

3 7 9 6 1 6 3 2

SID

SK NACE

8 5 . 4 2 . 0

Účtovná závierka

- riadna  zostavená  
 mimoriadna  schválená

(vyznačí sa x)

Mesiac Rok

Za obdobie

od 0 1 2 0 1 5

do 1 2 2 0 1 5

Bezprostredne  
predchádzajúce  
obdobie

od 0 1 2 0 1 4

do 1 2 2 0 1 4

Priložené súčasti účtovnej závierky

- Súvaha (Úč NUJ 1-01)  Poznámky (Úč NUJ 3-01)  
 Výkaz ziskov a strát (Úč NUJ 2-01)

(vyznačí sa x)

Obchodné meno alebo názov účtovnej jednotky

U n i v e r z i t a J . S e l y e h o K o m á r n o

Sídlo účtovnej jednotky

Ulica

B r a t i s l a v s k á c e s t a 3 3 2 2

Číslo

PSČ

9 4 5 0 1

Obec

K o m á r n o

Č. telefónu

0 3 5 / 3 2 6 0 6 2 2

Číslo faxu

0 3 5 / 3 2 6 0 7 8 2

E-mailová adresa

b e r g e r a @ u j s . s k

Zostavená dňa

3 0 . 0 3 . 2 0 1 6

Podpisový záznam osoby  
zodpovednej za vedenie  
účtovníctva:Podpisový záznam osoby  
zodpovednej za zostavenie  
účtovnej závierky:Podpisový záznam štatutárneho  
orgánu alebo člena štatutárneho  
orgánu účtovnej jednotky:

Schválená dňa

1 7 . 0 5 . 2 0 1 6

Záznamy daňového úradu

Miesto pre evidenčné číslo

Odtlačok prezentačnej pečiatky daňového úradu

Strana aktív		č.r.	Bežné účtovné obdobie			Bezprostredne predchádzajúce účtovné obdobie
			Brutto	Korekcia	Netto	Netto
a		b	1	2	3	4
<b>A.</b>	<b>NEOBEŽNÝ MAJETOK SPOLU r. 002 + r. 009 + r. 021</b>	<b>001</b>	<b>19 906 679,93</b>	<b>7 613 191,98</b>	<b>12 293 487,95</b>	<b>6 482 191,90</b>
<b>1.</b>	<b>Dlhodobý nehmotný majetok r. 003 až r. 008</b>	<b>002</b>	<b>508 685,37</b>	<b>71 546,01</b>	<b>437 139,36</b>	<b>2 307,76</b>
	Nehmotné výsledky z vývojovej a obdobnej činnosti 012 - (072 + 091AÚ)	003	0,00	0,00	0,00	0,00
	Softvér 013 - (073 + 091AÚ)	004	507 357,61	70 218,26	437 139,35	884,40
	Oceniteľné práva 014 - (074 + 091AÚ)	005	1 327,76	1 327,75	0,01	1 423,36
	Ostatný dlhodobý nehmotný majetok (018+ 019) - (078 + 079 + 091 AÚ)	006	0,00	0,00	0,00	0,00
	Obstaranie dlhodobého nehmotného majetku (041 - 093)	007	0,00	0,00	0,00	0,00
	Poskytnuté preddavky na dlhodobý nehmotný majetok (051 - 095AÚ)	008	0,00	0,00	0,00	0,00
<b>2.</b>	<b>Dlhodobý hmotný majetok r. 010 až r. 020</b>	<b>009</b>	<b>19 397 994,56</b>	<b>7 541 645,97</b>	<b>11 856 348,59</b>	<b>6 479 884,14</b>
	Pozemky (031)	010	29 179,01	0,00	29 179,01	0,00
	Umelecké diela a zbierky (032)	011	18 518,50	0,00	18 518,50	18 518,50
	Stavby 021 - (081 - 092AÚ)	012	8 840 031,25	3 587 057,88	5 252 973,37	5 564 725,96
	Samostatné huteľné veci a súbory huteľných vecí 022 - (082 + 092AÚ)	013	10 264 182,52	3 893 823,61	6 370 358,91	870 065,68
	Dopravné prostriedky 023 - (083 + 092AÚ)	014	153 264,48	60 764,48	92 500,00	26 574,00
	Pestovateľské celky trvalých porastov 025 - (085 + 092AÚ)	015	0,00	0,00	0,00	0,00
	Základné stádo a ťažné zvieratá 026 - (086 + 092AÚ)	016	0,00	0,00	0,00	0,00
	Drobný dlhodobý hmotný majetok 028 - (088 + 092AÚ)	017	0,00	0,00	0,00	0,00
	Ostatný dlhodobý hmotný majetok 029 - (089 + 092AÚ)	018	0,00	0,00	0,00	0,00
	Obstaranie dlhodobého hmotného majetku (042 - 094)	019	92 818,80	0,00	92 818,80	0,00
	Poskytnuté preddavky na dlhodobý hmotný majetok (052 - 095AÚ)	020	0,00	0,00	0,00	0,00
<b>3.</b>	<b>Dlhodobý finančný majetok r. 022 až r. 028</b>	<b>021</b>	<b>0,00</b>	<b>0,00</b>	<b>0,00</b>	<b>0,00</b>
	Podielové cenné papiere a podiely v obchodných spoločnostiach v ovládanej osobe (061- 096 AÚ)	022	0,00	0,00	0,00	0,00
	Podielové cenné papiere a podiely v obchodných spoločnostiach s podstatným vplyvom (062 - 096 AÚ)	023	0,00	0,00	0,00	0,00
	Dlhové cenné papiere držané do splatnosti (065 - 096 AÚ)	024	0,00	0,00	0,00	0,00
	Pôžičky podnikom v skupine a ostatné pôžičky (066 + 067) - 096 AÚ	025	0,00	0,00	0,00	0,00
	Ostatný dlhodobý finančný majetok (069 - 096 AÚ)	026	0,00	0,00	0,00	0,00
	Obstaranie dlhodobého finančného majetku (043 - 096 AÚ)	027	0,00	0,00	0,00	0,00
	Poskytnuté preddavky na dlhodobý finančný majetok (053 - 096 AÚ)	028	0,00	0,00	0,00	0,00
<b>B.</b>	<b>OBEŽNÝ MAJETOK SPOLU r. 030+ r. 037+ r. 042 + r. 051</b>	<b>029</b>	<b>2 327 444,44</b>	<b>0,00</b>	<b>2 327 444,44</b>	<b>2 859 041,53</b>
<b>1.</b>	<b>Zásoby r. 031 až r. 036</b>	<b>030</b>	<b>0,00</b>	<b>0,00</b>	<b>0,00</b>	<b>0,00</b>
	Materiál (112 + 119) - 191	031	0,00	0,00	0,00	0,00
	Nedokončená výroba a polotovary vlastnej výroby (121+122) - (192+193)	032	0,00	0,00	0,00	0,00
	Výrobky (123 - 194)	033	0,00	0,00	0,00	0,00
	Zvieratá (124 - 195)	034	0,00	0,00	0,00	0,00
	Tovar (132 + 139) - 196	035	0,00	0,00	0,00	0,00
	Poskytnuté prevádzkové preddavky na zásoby (314 AÚ - 391 AÚ)	036	0,00	0,00	0,00	0,00
<b>2.</b>	<b>Dlhodobé pohľadávky r. 038 až r. 041</b>	<b>037</b>	<b>386 724,13</b>	<b>0,00</b>	<b>386 724,13</b>	<b>427 156,47</b>
	Pohľadávky z obchodného styku (311 AÚ až 314 AÚ) - 391 AÚ	038	0,00	0,00	0,00	0,00
	Ostatné pohľadávky (315 AÚ - 391AÚ)	039	386 724,13	0,00	386 724,13	427 156,47
	Pohľadávky voči účastníkom združení (358AÚ - 391AÚ)	040	0,00	0,00	0,00	0,00
	Iné pohľadávky ( 335 AÚ + 373 AÚ + 375 AÚ + 378AÚ) - 391AÚ	041	0,00	0,00	0,00	0,00
<b>3.</b>	<b>Krátkodobé pohľadávky r. 043 až r. 050</b>	<b>042</b>	<b>290 694,14</b>	<b>0,00</b>	<b>290 694,14</b>	<b>64 918,94</b>
	Pohľadávky z obchodného styku (311AÚ až 314 AÚ) - 391AÚ	043	28 364,42	0,00	28 364,42	26 131,85
	Ostatné pohľadávky (315 AÚ - 391 AÚ)	044	18 920,73	0,00	18 920,73	18 920,73
	Zúčtovanie so Sociálnou poisťovňou a zdravotnými poisťovňami (336 )	045	0,00	0,00	0,00	0,00
	Daňové pohľadávky (341 až 345)	046	0,00	0,00	0,00	729,88
	Pohľadávky z dôvodu finančných vzťahov k štátnemu rozpočtu a rozpočtom územnej samosprávy (346+ 348)	047	0,00	0,00	0,00	0,00
	Pohľadávky voči účastníkom združení (358 AÚ - 391AÚ)	048	0,00	0,00	0,00	0,00

Strana aktív		č.r.	Bežné účtovné obdobie			Bezprostredne predchádzajúce účtovné obdobie
			Brutto	Korekcia	Netto	Netto
a		b	1	2	3	4
	Spojovací účet pri združení (396 - 391AÚ)	049	0,00	0,00	0,00	0,00
	Iné pohľadávky (335AÚ + 373AÚ + 375AÚ + 378AÚ) - 391AÚ	050	243 408,99	0,00	243 408,99	19 136,48
4.	Finančné účty r. 052 až r. 056	051	1 650 026,17	0,00	1 650 026,17	2 366 966,12
	Pokladnica (211 + 213)	052	1 018,59	0,00	1 018,59	1 228,00
	Bankové účty (221 AÚ + 261)	053	1 649 007,58	0,00	1 649 007,58	2 365 738,12
	Bankové účty s dobou viazanosti dlhšou ako jeden rok (221 AÚ)	054	0,00	0,00	0,00	0,00
	Krátkodobý finančný majetok (251+ 253 + 255 + 256 + 257) - 291AÚ	055	0,00	0,00	0,00	0,00
	Obstaranie krátkodobého finančného majetku (259 - 291AÚ)	056	0,00	0,00	0,00	0,00
C.	ČASOVÉ ROZLIŠENIESPOLU r. 058 a r. 059	057	8 709,67	0,00	8 709,67	5 854,36
1.	Náklady budúcich období (381)	058	8 709,67	0,00	8 709,67	5 854,36
	Príjmy budúcich období (385)	059	0,00	0,00	0,00	0,00
	MAJETOK SPOLU r. 001 + r. 029 + r. 057	060	22 242 834,04	7 613 191,98	14 629 642,06	9 347 087,79

Strana pasív		č.r.	Bežné účtovné obdobie	Bezprostredne predchádzajúce účtovné obdobie
a		b	5	6
A.	VLASTNÉ ZDROJE KRYTIA MAJETKU SPOLU r. 062 + r. 068 + r. 072 + r. 073	061	3 104 252,22	2 838 150,70
1.	Imanie a peňažné fondy r. 063 až r. 067	062	730 062,37	672 705,50
	Základné imanie (411)	063	670 266,43	395 363,80
	Peňažné fondy tvorené podľa osobitného predpisu (412)	064	59 795,94	42 522,94
	Fond reprodukcie (413)	065	0,00	234 818,76
	Oceňovacie rozdiely z precenenia majetku a záväzkov (414)	066	0,00	0,00
	Oceňovacie rozdiely z precenenia kapitálových účastín (415)	067	0,00	0,00
2.	Fondy tvorené zo zisku r. 069 až r. 071	068	1 879 205,84	1 850 310,97
	Rezervný fond (421)	069	1 879 205,84	1 850 310,97
	Fondy tvorené zo zisku (423)	070	0,00	0,00
	Ostatné fondy (427)	071	0,00	0,00
3.	Nevysporiadaný výsledok hospodárenia minulých rokov (+; -; 428)	072	482 089,04	273 855,84
4.	Výsledok hospodárenia za účtovné obdobie r. 060 - (r. 062 + r. 068 + r. 072 + r. 074 + r. 101)	073	12 894,97	41 278,39
B.	CUDZIE ZDROJE SPOLU r. 075 + r. 079 + r. 087 + r. 097 + r. 101	074	655 626,13	476 532,48
1.	Rezervy r. 076 až r. 078	075	40 217,42	77 905,93
	Rezervy zákonné (451AÚ)	076	0,00	0,00
	Ostatné rezervy (459AÚ)	077	0,00	0,00
	Krátkodobé rezervy (323 + 451AÚ + 459AÚ)	078	40 217,42	77 905,93
2.	Dlhodobé záväzky r. 080 až r. 086	079	3 035,94	2 812,34
	Záväzky zo sociálneho fondu (472)	080	3 035,94	2 812,34
	Vydané dlhopisy (473)	081	0,00	0,00
	Záväzky z nájmu (474 AÚ)	082	0,00	0,00
	Dlhodobé prijaté preddavky (475)	083	0,00	0,00
	Dlhodobé nefakturované dodávky (476)	084	0,00	0,00
	Dlhodobé zmenky na úhradu (478)	085	0,00	0,00
	Ostatné dlhodobé záväzky (373 AÚ + 479 AÚ)	086	0,00	0,00
3.	Krátkodobé záväzky r. 088 až r. 096	087	612 372,77	395 814,21
	Záväzky z obchodného styku (321 až 326) okrem 323	088	74 493,79	19 558,48
	Záväzky voči zamestnancom (331+ 333)	089	160 404,48	127 660,41
	Zúčtovanie so Sociálnou poisťovňou a zdravotnými poisťovňami (336)	090	81 038,75	68 235,44
	Daňové záväzky (341 až 345)	091	32 265,74	23 646,04
	Záväzky z dôvodu finančných vzťahov k štátnemu rozpočtu a rozpočtom územnej samosprávy (346+348)	092	0,00	0,00
	Záväzky z upísaných nesplatených cenných papierov a vkladov (367)	093	0,00	0,00
	Záväzky voči účastníkom združení (368)	094	0,00	0,00
	Spojovací účet pri združení (396)	095	0,00	0,00
	Ostatné záväzky (379 + 373 AÚ + 474 AÚ + 479 AÚ)	096	264 170,01	156 713,84
4.	Bankové výpomoci a pôžičky r. 098 až r. 100	097	0,00	0,00
	Dlhodobé bankové úvery (461AÚ)	098	0,00	0,00
	Bežné bankové úvery ( 231+ 232 + 461AÚ)	099	0,00	0,00
	Prijaté krátkodobé finančné výpomoci (241+ 249)	100	0,00	0,00
C.	ČASOVÉ ROZLIŠENIE SPOLU r. 102 a r. 103	101	10 869 763,71	6 032 404,61
1.	Výdavky budúcich období (383)	102	0,00	51 192,35
	Výnosy budúcich období (384)	103	10 869 763,71	5 981 212,26
	VLASTNÉ ZDROJE A CUDZIE ZDROJE SPOLU r. 061 + r. 074 + r. 101	104	14 629 642,06	9 347 087,79

Číslo účtu	Náklady	Číslo riadku	Činnosť			Bezprostredne predchádzajúce účtovné obdobie
			Hlavná nezdaňovaná	Zdaňovaná	Spolu	
a	b	c	1	2	3	4
501	Spotreba materiálu	01	630 627,66	7 180,70	637 808,36	123 062,24
502	Spotreba energie	02	349 396,64	19 823,14	369 219,78	353 969,05
504	Predaný tovar	03	0,00	0,00	0,00	0,00
511	Opravy a udržiavanie	04	141 975,25	185,00	142 160,25	228 579,41
512	Cestovné	05	38 362,70	0,00	38 362,70	34 559,58
513	Náklady na reprezentáciu	06	4 702,88	0,00	4 702,88	10 590,87
518	Ostatné služby	07	382 864,07	2 387,40	385 251,47	320 865,54
521	Mzdové náklady	08	2 595 634,25	27 319,54	2 622 953,79	2 210 664,83
524	Zákonné sociálne poistenie a zdravotné poistenie	09	705 280,91	5 438,42	710 719,33	661 415,04
525	Ostatné sociálne poistenie	10	5 392,07	146,08	5 538,15	4 501,92
527	Zákonné sociálne náklady	11	49 551,06	0,00	49 551,06	37 688,48
528	Ostatné sociálne náklady	12	0,00	0,00	0,00	0,00
531	Daň z motorových vozidiel	13	0,00	515,95	515,95	397,77
532	Daň z nehnuteľností	14	1 478,77	0,00	1 478,77	4 779,66
538	Ostatné dane a poplatky	15	11 337,42	0,00	11 337,42	9 740,97
541	Zmluvné pokuty a penále	16	0,00	0,00	0,00	0,00
542	Ostatné pokuty a penále	17	30,00	57,20	87,20	442,87
543	Odpísanie pohľadávky	18	2 193,49	0,00	2 193,49	0,00
544	Úroky	19	0,00	0,00	0,00	0,00
545	Kurzové straty	20	79,23	0,00	79,23	0,00
546	Dary	21	0,00	0,00	0,00	0,00
547	Osobitné náklady	22	0,00	0,00	0,00	0,00
548	Manká a škody	23	0,00	0,00	0,00	0,00
549	Iné ostatné náklady	24	241 722,90	1 510,59	243 233,49	234 572,48
551	Odpisy dlhodobého nehmotného majetku a dlhodobého hmotného majetku	25	1 088 359,55	0,00	1 088 359,55	963 891,20
552	Zostatková cena predaného dlhodobého nehmotného majetku a dlhodobého hmotného	26	0,00	0,00	0,00	0,00
553	Predané cenné papiere	27	0,00	0,00	0,00	0,00
554	Predaný materiál	28	0,00	0,00	0,00	0,00
555	Náklady na krátkodobý finančný majetok	29	0,00	0,00	0,00	0,00
556	Tvorba fondov	30	402 970,00	0,00	402 970,00	426 147,80
557	Náklady na precenenie cenných papierov	31	0,00	0,00	0,00	0,00
558	Tvorba a zúčtovanie opravných položiek	32	0,00	0,00	0,00	0,00
561	Poskytnuté príspevky organizačným zložkám	33	0,00	0,00	0,00	0,00
562	Poskytnuté príspevky iným účtovným jednotkám	34	20 310,30	0,00	20 310,30	6 963,00
563	Poskytnuté príspevky fyzickým osobám	35	26 800,00	0,00	26 800,00	2 730,00
565	Poskytnuté príspevky z podielu zaplatenej dane	36	0,00	0,00	0,00	0,00
567	Poskytnuté príspevky z verejnej zbierky	37	0,00	0,00	0,00	0,00
	Účtová trieda 5 spolu (r. 01 až 37)	38	6 699 069,15	64 564,02	6 763 633,17	5 635 562,71

Číslo účtu	Výnosy	Číslo riadku	Činnosť			Bezprostredne predchádzajúce účtovné obdobie
			Hlavná nezdaňovaná	Zdaňovaná	Spolu	
a	b	c	1	2	3	4
601	Tržby za vlastné výroby	39	0,00	0,00	0,00	0,00
602	Tržby z predaja služieb	40	275 499,66	71 871,14	347 370,80	340 790,62
604	Tržby za predaný tovar	41	0,00	0,00	0,00	0,00
611	Zmena stavu zásob nedokončenej výroby	42	0,00	0,00	0,00	0,00
612	Zmena stavu zásob polotovarov	43	0,00	0,00	0,00	0,00
613	Zmena stavu zásob výrobkov	44	0,00	0,00	0,00	0,00
614	Zmena stavu zásob zvierat	45	0,00	0,00	0,00	0,00
621	Aktivácia materiálu a tovaru	46	0,00	0,00	0,00	0,00
622	Aktivácia vnútroorganizačných služieb	47	0,00	0,00	0,00	0,00
623	Aktivácia dlhodobého nehmotného majetku	48	0,00	0,00	0,00	0,00
624	Aktivácia dlhodobého hmotného majetku	49	0,00	0,00	0,00	0,00
641	Zmluvné pokuty a penále	50	0,00	0,00	0,00	0,00
642	Ostatné pokuty a penále	51	0,00	0,00	0,00	0,00
643	Platby za odpísané pohľadávky	52	0,00	0,00	0,00	0,00
644	Úroky	53	54,41	7,44	61,85	103,00
645	Kurzové zisky	54	0,00	0,00	0,00	0,05
646	Prijaté dary	55	0,00	0,00	0,00	0,00
647	Osobitné výnosy	56	0,00	0,00	0,00	0,00
648	Zákonné poplatky	57	0,00	0,00	0,00	0,00
649	Iné ostatné výnosy	58	1 200 040,01	9 169,71	1 209 209,72	959 297,23
651	Tržby z predaja dlhodobého nehmotného majetku a dlhodobého hmotného majetku	59	0,00	0,00	0,00	0,00
652	Výnosy z dlhodobého finančného majetku	60	0,00	0,00	0,00	0,00
653	Tržby z predaja cenných papierov a podielov	61	0,00	0,00	0,00	0,00
654	Tržby z predaja materiálu	62	0,00	0,00	0,00	0,00
655	Výnosy z krátkodobého finančného majetku	63	0,00	0,00	0,00	0,00
656	Výnosy z použitia fondu	64	17 680,00	0,00	17 680,00	13 238,00
657	Výnosy z precenenia cenných papierov	65	0,00	0,00	0,00	0,00
658	Výnosy z nájmu majetku	66	13 885,61	0,00	13 885,61	13 885,61
661	Prijaté príspevky od organizačných zložiek	67	0,00	0,00	0,00	0,00
662	Prijaté príspevky od iných organizácií	68	0,00	0,00	0,00	0,00
663	Prijaté príspevky od fyzických osôb	69	0,00	0,00	0,00	0,00
664	Prijaté členské príspevky	70	0,00	0,00	0,00	0,00
665	Príspevky z podielu zaplatenej dane	71	4 102,07	0,00	4 102,07	0,00
667	Prijaté príspevky z verejných zbierok	72	0,00	0,00	0,00	0,00
691	Dotácie	73	5 187 855,55	0,00	5 187 855,55	4 352 075,02
	Účtová trieda 6 spolu r. 39 až r. 73	74	6 699 117,31	81 048,29	6 780 165,60	5 679 389,53
	Výsledok hospodárenia pred zdanením r. 74 - r. 38	75	48,16	16 484,27	16 532,43	43 826,82
591	Daň z príjmov	76	10,11	3 627,35	3 637,46	2 548,43
595	Dodatočné odvody dane z príjmov	77	0,00	0,00	0,00	0,00
	Výsledok hospodárenia po zdanení	78	38,05	12 856,92	12 894,97	41 278,39



Poznámky (Úč NUJ 3 – 1)

IČO 

3	7	9	6	1	6	3	2
---	---	---	---	---	---	---	---

 /SID 

--	--	--	--

## Čl. I

### Všeobecné údaje

**(1)Meno a priezvisko fyzickej osoby alebo názov právnickej osoby, ktorá je zakladateľom alebo zriaďovateľom účtovnej jednotky, dátum založenia alebo zriadenia účtovnej jednotky.**

**UNIVERZITA J. SELYEHO, KOMÁRNO  
BRATISLAVSKÁ CESTA 3322  
IČO: 37 96 16 32  
Dátum založenia resp. zriadenia. 1. 1. 2004**

**(2)Informácie o členoch štatutárnych orgánov, dozorných orgánov a iných orgánov účtovnej jednotky; uvádzajú sa mená a priezviská členov štatutárnych orgánov, dozorných orgánov a iných orgánov účtovnej jednotky.**

**Štatutárny zástupca:**

**Doc. RNDr. János Tóth, PhD.,**

**Rektor UJS**

**Prorektori:**

**PaedDr. György Juhász, PhD.**

prorektor pre vedu, výskum a akreditácie, poverený výkonom pôsobnosti prorektora na úseku medzinárodné vzťahy, poverený vykonávaním funkcie prvého prorektora

**RNDr. Peter Csiba, PhD.**

prorektor pre vzdelávanie a starostlivosť o študentov, poverený výkonom pôsobnosti prorektora na úseku informatizácie

**Kvestor:**

**Ing. Norbert Tóth**

## **Správna rada v roku 2015 mala nasledovné zloženie:**

### **Správna rada UJS:**

Meno a priezvisko

Členovia vymenovaní na návrh ministra školstva, vedy, výskumu a športu SR:

Ing. Jozef Ószi

doc. PhDr. Vladimír Segeš, PhD.

Ing. Arpád Szabó, CSc.

László Szigeti (Kalligram)

JUDr. Oszkár Világi

Ing. Zuzana Trenková

Členovia vymenovaní na návrh rektora vysokej školy:

JUDr. Éva Hortai - predseda

Mgr. Imre Andruskó

MUDr. Tibor Bastrnák

István Meszlényi

László Szigeti

Dr. Ferenc Bathó

Člen vymenovaný na návrh zamestnaneckej časti akademického senátu:

RNDr. József Bukor, PhD.

Člen vymenovaný na návrh študentskej časti akademického senátu:

Mgr. Dávid Szabó

## **Akademický senát mal v roku 2015 nasledovné zloženie:**

### **Akademický senát UJS:**

Predseda:

RNDr. Zuzana Árki, PhD.

Predsedníctvo:

Dr. habil. Attila Simon, PhD. podpredseda AS UJS

Mgr. Tomáš Török – podpredseda AS UJS

Členovia:

Ing. Norbert Gyurián, PhD.

Ing. Zoltán Šeben, PhD.

Bc. Attila Konkoly

Mgr. Tomáš Török

PaedDr. Beáta Dobay

doc. PhDr. József Lízka, PhD.

Dr. habil. Attila Simon, PhD.

Mgr. Gergely Bugár

Vojtech Wiedermann

Mgr. Zsolt Görözdi, Th.D.

prof. ThDr. István Karasszon, PhD.

Mgr. Katarína Pólya, PhD.

Gergely Máté Bobvos

Kristián Tóth

**(3) Opis činnosti, na účel ktorej bola účtovná jednotka zriadená a opis druhu podnikateľskej činnosti, ak ju účtovná jednotka vykonáva.**

Univerzita J. Selyeho je vrcholnou vzdelávacou a vedeckou ustanovizňou. Je to verejnoprávna inštitúcia, ktorej hlavnou úlohou je poskytovanie vysokoškolského vzdelávania a tvorivé vedecké bádanie alebo tvorivá umelecká činnosť. Univerzita sa člení na fakulty a iné organizačné súčasti podľa § 21 ods. 1 písm. b/, c/ zákona. Fakulty a organizačné súčasti nemajú právnu subjektivitu. UJS má nasledovné fakulty:

- Ekonomická fakulta
- Pedagogická fakulta
- Reformovaná teologická fakulta.

Ďalšími súčasťami univerzity sú nasledovné účelové zariadenia:

- Centrum informačných služieb
- Študentské domovy
- Univerzitná knižnica

V rámci podnikateľskej činnosti má univerzita príjem z prenájmu priestorov univerzity za účelom športových aktivít, vzdelávacích podujatí a kultúrnych podujatí. V rámci podnikateľskej činnosti je univerzita platcom DPH.

**(4) Priemerný prepočítaný počet zamestnancov, a z toho počet vedúcich zamestnancov účtovnej jednotky za účtovné obdobie, za ktoré sa zostavuje účtovná závierka (ďalej len „bežné účtovné obdobie“) a za bezprostredne predchádzajúce účtovné obdobie. Počet dobrovoľníkov vyslaných účtovnou jednotkou a počet dobrovoľníkov, ktorí vykonávali dobrovoľnícku činnosť pre účtovnú jednotku počas bežného účtovného obdobia a bezprostredne predchádzajúceho účtovného obdobia.**

Priemerný prepočítaný počet zamestnancov :	k 31.12.2015	189
Z toho počet vedúcich zamestnancov:	k 31.12.2015	36
Priemerný prepočítaný počet zamestnancov :	k 31.12.2014	182
Z toho počet vedúcich zamestnancov:	k 31.12.2014	35

	Bežné účtovné obdobie	Bezprostredne predchádzajúce účtovné obdobie
Priemerný prepočítaný počet zamestnancov	189	182
z toho počet vedúcich zamestnancov	36	35

**(5) Informácia o organizáciách v zriaďovateľskej pôsobnosti účtovnej jednotky.**

Univerzita J. Selyeho nemá žiadne organizácie v zriaďovateľskej pôsobnosti.

## Čl. II

### Informácie o účtovných zásadách a účtovných metódach

**(1) Informácia, či je účtovná závierka zostavená za splnenia predpokladu, že účtovná jednotka bude nepretržite pokračovať vo svojej činnosti.**

Účtovná závierka Univerzity J. Selyeho bola zostavená za predpokladu nepretržitého trvania jej činnosti v súlade so zákonom o účtovníctve platným v Slovenskej republike a nadväzujúcimi postupmi účtovania.

**(2) Zmeny účtovných zásad a zmeny účtovných metód s uvedením dôvodu týchto zmien a vyčíslením ich vplyvu na finančnú hodnotu majetku, záväzkov, základného imania a výsledku hospodárenia účtovnej jednotky.**

Účtovné metódy a všeobecné účtovné zásady sa aplikovali konzistentne s predchádzajúcim účtovným obdobím a v znení platných právnych predpisov. Účtovníctvo viedla UJS v súlade s opatrením Ministerstva financií Slovenskej republiky zo 14. Novembra 2007 č. MF/24342/2007-74, ktorým sa ustanovujú podrobnosti o postupoch účtovania a účtovnej osnove pre účtovné jednotky, ktoré nie sú založené alebo zriadené na účel podnikania v znení jeho dodatkov. V účtovnom období nenastali zmeny účtovných zásad a metód.

**(3) Spôsob oceňovania jednotlivých položiek majetku a záväzkov v členení na:**

- a) dlhodobý nehmotný majetok obstaraný kúpou - bol ocenený obstarávacou cenou
- b) dlhodobý nehmotný majetok obstaraný vlastnou činnosťou - sa oceňuje vlastnými nákladmi (nemá UJS)
- c) dlhodobý nehmotný majetok obstaraný iným spôsobom - v účtovnom období UJS nemala
- d) dlhodobý hmotný majetok obstaraný kúpou - sa oceňuje obstarávacou cenou
- e) dlhodobý hmotný majetok obstaraný vlastnou činnosťou - v účtovnom období nebol takýto majetok obstaraný
- f) dlhodobý hmotný majetok obstaraný iným spôsobom (darom) - sa oceňuje reprodukčnou obstarávacou cenou ak neboli ocenené podľa ocenenia odovzdávajúcou účtovnou jednotkou
- g) dlhodobý finančný majetok - v roku 2015 nebol obstaraný
- h) zásoby obstarané kúpou - sa oceňujú obstarávacou cenou, teda cenou, za ktorú sa skutočne obstarali
- i) zásoby vytvorené vlastnou činnosťou – v účtovnom období neboli vytvorené zásoby vlastnou činnosťou
- j) zásoby obstarané iným spôsobom sa oceňujú reprodukčnou obstarávacou cenou
- k) pohľadávky – boli ocenené menovitou hodnotou pri ich vzniku, teda sumou, na ktorú zneli. V účtovnom období boli vystavené iba v mene EUR. Opravné položky k pohľadávkam neboli v roku 2015 vytvorené.
- l) krátkodobý finančný majetok – peňažné prostriedky a ceniny boli ocenené menovitou hodnotou cenou, ktorá bola uvedená na peňažných prostriedkoch a ceninách

m) časové rozlíšenie na strane aktív – účty časového rozlíšenia boli vykázané vo výške , ktorá je potrebná na dodržanie zásady vecnej a časovej súvislosti s účtovným obdobím.

n) záväzky vrátane rezerv – sa ocenili pri ich vzniku menovitou hodnotou – t.j. na ktorú zneli. Ku dňu účtovnej závierky nebol potrebný prepočet cudzej meny na EUR, nakoľko na účtoch záväzkov boli neuhradené len záväzky v mene EUR. Rezervy boli ocenené v očakávanej výške záväzku.

o) časové rozlíšenie na strane pasív – účty časového rozlíšenia na strane pasív boli vykázané vo výške, ktorá je potrebná na dodržanie zásady vecnej a časovej súvislosti s účtovným obdobím.

**(4) Spôsob zostavenia odpisového plánu pre jednotlivé druhy dlhodobého hmotného majetku a dlhodobého nehmotného majetku, pričom sa uvádza doba odpisovania, použité sadzby odpisov a odpisové metódy pri určení odpisov.**

Odpisovanie dlhodobého hmotného majetku a nehmotného majetku UJS sa riadi ustanoveniami zákona č. 431/2002 Z. z. o účtovníctve a opatrením MF SR č. MF/24342/2007-74, ktorým sa ustanovujú podrobnosti o postupoch účtovania a účtovej osnove pre účtovné jednotky, ktoré nie sú založené alebo zriadené na účel podnikania v znení jeho dodatkov. UJS zostavila svoj odpisový plán ako podklad na vyčíslenie oprávok v priebehu jeho používania a v tomto pláne určila postupy odpisovania. Hmotný a nehmotný majetok sa odpisuje s ohľadom na opotrebovanie zodpovedajúce bežným podmienkam jeho používania – podľa odpisového plánu. Odpisuje sa lineárnou – rovnomernou metódou odpisovania, teda výška odpisov sa počas odpisovania nemení.

V prvom roku odpisovania sa hmotný majetok zaradi v triedení podľa Klasifikácie produkcie v zmysle Nariadenia Európskeho parlamentu a Rady (ES) č. 451/2008 z 23. Apríla 2008, ktorým sa zavádza nová štatistická klasifikácia produktov podľa činností (CPA) a v triedení podľa klasifikácie stavieb v zmysle opatrenia Štatistického úradu Slovenskej republiky č. 128/2000 Z. z. do odpisových skupín uvedených zákone o dani z príjmov.

Pri rovnomernom odpisovaní bol ročný odpis určený ako podiel vstupnej ceny majetku a doby odpisovania.

Od roku 2015 vstúpil do platnosti nový zákon o dani z príjmov, ktorý ustanovuje nové odpisové skupiny:

Odpisová skupina	účtovná doba odpisovania	ročný odpis
1	4 roky	25%
2	6 rokov	16,67%
3	8 rokov	12,5%
4	12 rokov	8,34%
5	20 rokov	5%
6	40 rokov	2,5%

Majetok, nakúpený v roku 2015 UJS zaradila do nových odpisových skupín. Účtovné odpisy sa počítajú z ceny majetku, ktorou je ocenený v účtovníctve podľa § 18 postupov účtovania. Majetok sa odpisuje do výšky jeho ocenenia v účtovníctve. Doba používania budov UJS (inv. č. majetku 21000005 – 21000012) je stanovená na 100 rokov.

**(4) Zásady pre zohľadnenie zníženia hodnoty majetku.**

V zmysle § 11 opatrenia MF SR č. MF/24342/2007-74, ktorým sa stanovujú podrobnosti o postupoch účtovania a účtovej osnove pre účtovné jednotky, ktoré nie sú založené alebo zriadené na účel podnikania, sa opravná položka tvorí na zásade opatrnosti, ak je opodstatnené predpokladať, že nastalo zníženie stavu majetku oproti jeho pôvodnému oceneniu v účtovníctve. Predpoklad zníženia majetku je opodstatnený, ak nastala skutočnosť, ktorá je dôvodom na odhad zníženia budúcich ekonomických úžitkov tohto majetku. Opravná položka sa účtuje v sume opodstatneného predpokladu zníženia majetku oproti jeho oceneniu v účtovníctve. Zúčtovanie opravnej položky sa účtuje z dôvodu vyradenia majetku z účtovníctva alebo z dôvodu úplného alebo čiastočného zániku opodstatneného predpokladu trvania zníženia hodnoty majetku v nasledovnom účtovnom období. UJS nemá stanovené zásady pre vytváranie opravných položiek k finančnému majetku. K dlhodobému majetku UJS netvorila opravné položky. Návrh na tvorbu opravnej položky – na prechodné zníženie ocenenia majetku ku dňu účtovej závierky je možné len vtedy, ak existuje opodstatnený predpoklad zníženia hodnoty majetku pod jeho účtovnú hodnotu. Zásady pre tvorbu opravných položiek sú uvedené v smernici o obehú účtovných dokladov. V roku 2015 UJS neuplatnila opravné položky.

Krátkodobé rezervy na nevyčerpané dovolenky vrátane sociálneho a zdravotného poistenia boli automaticky softvérovou vypočítané. Iné krátkodobé rezervy neboli tvorené.

### Čl. III

#### Informácie, ktoré dopĺňajú a vysvetľujú údaje v súvahe

**(1) Údaje o dlhodobom nehmotnom majetku a dlhodobom hmotnom majetku za bežné účtovné obdobie, a to**

**a) prehľad o dlhodobom majetku podľa položiek tohto majetku v členení podľa položiek súvahy**

Názov majetku	prvotné ocenenie stav k 1.1.2015	prírastky	úbytky	presuny	stav k 31.12.2015
Software	34 644,44	472 713,17	0,00	0,00	507 357,61
Oceniteľné práva	6 136,93	0,00	-4 809,17	0,00	1 327,76
Obstar. hmot. maj.	0,00	92 818,80	0,00	0,00	92 818,80
Budovy	8 361 009,64	46 746,46	-29 179,01	0,00	8 378 577,09
Stavby	421 434,20	40 019,96	0,00	0,00	461 454,16
Prís. a tech. zar.	4 077 010,42	6 187 172,10	0,00	0,00	10 264 182,52
Dopravné prostr.	81 564,48	71 700,00	0,00	0,00	153 264,48
Pozemky	0,00	29 179,01	0,00	0,00	29 179,01
Umel.diela a zbierky	18 518,50	0,00	0,00	0,00	18 518,50
<b>SPOLU:</b>	<b>13 000 318,61</b>	<b>6 940 349,50</b>	<b>-33 988,18</b>	<b>0,00</b>	<b>19 906 679,93</b>

**B) prehľad oprávok a opravných položiek k dlhodobému majetku podľa jednotlivých položiek tohto majetku v členení podľa položiek súvahy; uvádza sa stav oprávok a opravných položiek k dlhodobému majetku na začiatku bežného účtovného obdobia, ich prírastky a úbytky počas bežného účtovného obdobia a zostatok na konci bežného účtovného obdobia,**

oprávky k majetku	stav k 1.1.2015	prírastky	úbytky	stav k 31.12.2015
Software	33760,04	36458,22	0	70218,26
Oceniťel'né práva	4713,57	0	3385,82	1327,75
Stavby	3217717,88	369340	0	3587057,88
Samostatné hnutel'né veci	3206944,74	688429,27	1550,4	3893823,61
Dopravné prostriedky	54990,48	5774	0	60764,48
<b>SPOLU:</b>	<b>6 518 126,71</b>	<b>1 100 001,49</b>	<b>4 936,22</b>	<b>7 613 191,98</b>

**c) prehľad o zostatkových cenách dlhodobého majetku na začiatku bežného účtovného obdobia a na konci bežného účtovného obdobia**

Názov majetku	stav k 1.1.2015	stav k 31.12.2015
Software	884,40	437 139,35
Oceniťel'né práva	1 423,36	0,01
Stavby	5 564 725,96	5 252 973,37
Samostatné hnutel'né veci..	870 065,68	6 370 358,91
Dopravné prostr.	26 574,00	92 500,00
Pozemky	0,00	29 179,01
Umel.diela a zbierky	18 518,50	18 518,50
	6 482 191,90	12 200 669,15

**(2) Prehľad dlhodobého majetku, na ktorý je zriadené záložné právo a dlhodobého majetku, pri ktorom má účtovná jednotka obmedzené právo s ním nakladať.**

UJS nemá majetok ,na ktorý je zriadené záložné právo alebo obmedzené právo s ním nakladať.

**(3) Údaje o spôsobe a výške poistenia dlhodobého nehmotného majetku a dlhodobého hmotného majetku.**

Predmet poistenia	typ poistenia	poistná suma
budovy a stroje	poistenie majetku	12548,84
dopravné prostriedky	povinné zmluvné	704,21
dopravné prostriedky	havarijné	1616,65

**(4) Opis významných pohľadávok v nadväznosti na položky súvahy a v členení na pohľadávky za hlavnú nezdaňovanú činnosť, zdaňovanú činnosť a podnikateľskú činnosť.**

Riadok súvahy (brutto)	Opis pohľadávky	hlavná nezď.činnosť	podnikateľská činnosť	SPOLU
r. 39 súvahy 315 AÚ	Mesto Komárno	386724,13	0	386724,13
r. 43 súvahy 311 - 314	vystvené odb.FA	13885,61	14478,81	28364,42
r. 44 súvahy 315 AÚ	COM-BYT	18920,73	0	18920,73
r. 50 súvahy : 335 AU	pohľadávky voči.zam	13421,62	0	13421,62
378 AU	pohľadávky voči zam. HR	4,42	0	4,42
378 AU	pohľadávky - projekt	226632	0	226632
378 AU	pohľadávky - za energie	3300	0	3300
378 AU	pohľadávky - PB fľaše	50,95	0	50,95
<b>SPOLU</b>		<b>662939,46</b>	<b>14478,81</b>	<b>677418,27</b>

**(5) Prehľad opravných položiek k pohľadávkam, pričom sa uvádza ich stav na začiatku bežného účtovného obdobia, tvorba, zníženie alebo zúčtovanie opravných položiek počas bežného účtovného obdobia a stav na konci bežného účtovného obdobia, ako aj dôvod tvorby, zníženia alebo zúčtovania opravných položiek k pohľadávkam.**

UJS netvorila opravné položky k pohľadávkam.

**(6) Prehľad pohľadávok do lehoty splatnosti a po lehote splatnosti.**

Pohľadávky	stav	
	k 31.12.2015	k 31.12.2014
do lehoty splatnosti	624535,58	455744,96
378100	229987,37	2456,64
335150	261,06	0
315799	386724,13	427156,47
311AÚ	7563,02	26131,85
po lehote splatnosti	52882,7	35600,57
315110	18920,73	18920,73
335150	13160,56	16679,84
311AÚ	20801,41	0
<b>SPOLU</b>	<b>677418,28</b>	<b>491345,53</b>

**(7) Prehľad významných položiek časového rozlíšenia nákladov budúcich období a príjmov budúcich období.**

Náklady budúcich období, účet 381100	
poistenie mot. Vozidiel	925,14
orange	285,05
licencie, update	4739,89
poistenie majetku	1561,98
časopisy	1171,31
digi	26,3
<b>SPOLU</b>	<b>8709,67</b>

**(8) Opis a výška zmien vlastných zdrojov krytia neobežného majetku a obežného majetku podľa položiek súvahy za bežné účtovné obdobie, a to**

a) opis základného imania, nadačného imania v nadáciách, výška vkladov zakladateľov alebo zriaďovateľov, prioritný majetok v neziskových organizáciách poskytujúcich všeobecne prospešné služby, prevody zdrojov z fondov účtovnej jednotky a podobne; za jednotlivé položky sa uvádza stav na začiatku bežného účtovného obdobia, jednotlivé prírastky, úbytky, presuny a zostatok na konci bežného účtovného obdobia,

účet 411100	stav k 1.1.2014	prírastky	úbytky	stav k 31.12.2015
základné imanie	395363,8	9782522,43	9507619,8	670266,43

Prírastky na účte základného imania predstavujú obstaranie dlhodobého majetku z fondu reprodukcie. Ďalšie prírastky a úbytky tvorí obstaranie dlhodobého majetku z prostriedkov EÚ a ŠR. Ďalšie úbytky predstavujú čerpanie ZI vo výške tvorby fondu reprodukcie z odpisov. Prírastky a úbytky v rovnakej výške predstavovali tiež opravy chybných odpisových oblastí.



**b) opis jednotlivých druhov fondov, ktoré tvorí účtovná jednotka, stav na začiatku bežného účtovného obdobia, prírastky, úbytky, presuny a zostatok na konci bežného účtovného obdobia.**

FONDY	stav k 1.1.2014	prírastky	úbytky	stavk 31.12.2015
štipendijný fond 412 AU	42522,94	479185	461912	59795,94
fond reprodukcie 413 AU	234818,76	9426410,24	9661229	0
rezervný fond 421 111	1850310,97	28894,87	0	1879205,84
<b>SPOLU</b>	<b>2127652,67</b>	<b>9934490,11</b>	<b>10123141</b>	<b>1939001,78</b>

Na základe zákona č. 131/2002 Z.z. o vysokých školách a o zmene a doplnení niektorých zákonov v znení neskorších predpisov tvorí UJS štipendijný fond, fond reprodukcie a rezervný fond.

Tvorba štipendijného fondu sa realizuje z dotácie zo ŠR na sociálne štipendiá, motivačné štipendiá, z príjmov zo školného v zmysle § 92 ods. 18 zákona o VŠ. Použitie štipendijného fondu sa realizuje na výplatu sociálnych štipendií zo ŠR, motivačných štipendií zo ŠR, na výplatu štipendií z vlastných zdrojov. Počiatočný stav štipendijného fondu za účtovné obdobie bol 42522,94 EUR, tvorba 479185 EUR, použitie 461912 EUR. Zostatok štipendijného fondu k 31.12.2015 je 59795,94 EUR.

Fond reprodukcie bol tvorený z odpisov dlhodobého hmotného a nehmotného majetku hlavnej a podnikateľskej činnosti, použitý na obstaranie dlhodobého hmotného a nehmotného majetku. Časť fondu reprodukcie bola tvorená z nevysporiadaného VH vo výške 40.083,87 EUR na dofinancovanie časti 5% vlastných zdrojov, potrebných na obstaranie dlhodobého majetku spolufinancovaného z EÚ, ŠR a vlastných zdrojov. Počiatočný stav fondu reprodukcie bol 234818,76 EUR, tvorba fondu 9426410,24 EUR, použitie vo výške 9661229,- EUR, konečný zostatok k 31.12.2015 je nula EUR.

Rezervný fond mal počiatočný stav 1850310,97 EUR, tvoril sa na základe štatútu UJS vo výške 28894,87 EUR, čo je 70 % z hospodárskeho výsledku r. 2014. V roku 2015 nebol čerpaný. Konečný stav k 31.12.2015 je 1879205,84 EUR.

**c) Informácia o rozdelení účtovného zisku alebo vysporiadaní účtovnej straty vykázanéj v minulých účtovných obdobiach.**

Po schválení výročnej správy o hospodárení UJS za rok 2014 Akademickým senátom UJS dňa 19.5.2015 a v zmysle Čl. 38/ bod 2a) Štatútu univerzity, bolo 70% zisku z roku 2014 čo predstavuje sumu 28894,87 EUR použitých na tvorbu rezervného fondu. Ostatná časť zisku je zostatkom účtu 428114 – nerozdelený zisk z roku 2014. Na základe auditu zistené chyby minulých období boli opravené v účtovnom období roka 2015. Na tieto opravy bol použitý nerozdelený zisk z roku 2013 ( účet 428113 ) a nerozdelený zisk z roku 2011 ( 428 111). Z roku 2013 to bola oprava chybného účtovania na účtoch 331100 a 331138, a na účte 428111 boli realizované účtovné opravy chybného účtovania na účtoch 378100, doúčtovanie oprávok na účte 082200 a z dôvodu potreby tvorby fondu reprodukcie v roku 2015, potrebného na dofinancovanie 5% vlastných prostriedkov k prostriedkom z EF bol použitý účet 428111 vo výške 40083,87 EUR. Zvýšením na strane D účtu 428111 sa realizovala oprava chybného zaúčtovania na účte 384110 a 379100, z roku 2011. Počiatočný stav na AÚ 428 k 1.1.2015 je 273855,84 EUR, konečný stav na AÚ 428 – nerozdelený zisk minulých rokov je 482089,04. Uvedené opravy chýb minulých období boli schválené vedením UJS.

Nevysporiadaný VH minulých rokov	stav k 1.1.2015	MD	D	stav k 31.12.2015
428 107 nerozdelený zisk rok 2007	9176,2	0	0	9176,2
428 108 nerozdelený zisk rok 2008	122045,47	0	0	122045,47
428 109 nerozdelený zisk rok 2009	152417,81	0	0	152417,81
428 110 nerozdelený zisk rok 2010	-426098,99	0	0	-426098,99
428 111 nerozdelený zisk rok 2011	469792,06	49739,99	248985,4	669037,47
428 112 nerozdelený zisk rok 2012	-168341,64	0	0	-168341,64
428 113 nerozdelený zisk rok 2013	114864,93	4003,43	607,7	111469,2
428 114 nerozdelený zisk rok 2014	0	28894,87	41278,39	12383,52
<b>SPOLU</b>	<b>273855,84</b>	<b>82638,29</b>	<b>290871,49</b>	<b>482089,04</b>

## 9) Opis a výška cudzích zdrojov, a to

a) údaje o jednotlivých druhoch rezerv, ktoré tvorí účtovná jednotka; uvádza sa stav rezerv na začiatku bežného účtovného obdobia, ich tvorba, zníženie, použitie alebo zrušenie počas bežného účtovného obdobia a zostatok rezervy na konci bežného účtovného obdobia, pričom sa uvedie predpokladaný rok použitia rezervy

Krátkodobé rezervy vytvorila UJS na tie náklady, ktoré súviseli s účtovným obdobím roka 2015 vecne a časovo. Jedná sa o rezervy na nevyčerpanú dovolenku zamestnancov a na poistné na nevyčerpané dovolenky zamestnancov. Tieto rezervy sú tvorené automaticky softvérom.

rezervy	stav k 1.1.2015	tvorba	použitie	zrušenie, zníženie	stav k 31.12.2015
323 111 - KR na nevyč.dovol.	64831,48	31748,83	49987,41	14844,07	31748,83
323 112 - KR na poistné z nevyč.d.	13074,45	9210,19	13074,45	741,6	8468,59
<b>SPOLU</b>	<b>77905,93</b>	<b>40959,02</b>	<b>63061,86</b>	<b>15585,67</b>	<b>40217,42</b>

b) údaje o významných položkách na účtoch 325 - Ostatné záväzky a 379 – Iné záväzky; uvádza sa začiatkový stav, prírastky, úbytky a konečný zostatok podľa jednotlivých druhov záväzkov,

ostatné záväzky	stav k 1.1.2015	použitie	tvorba	stav k 31.12.2015
379 012 zrážky zo miezd december	441,64	441,64	449,76	449,76
379100,138 - iné záväzky, iné záv. mzdy	155772,2	46043,36	153001,41	262730,25
379900 iné záväzky - PČ /kaucia/	500	0	490	990
<b>SPOLU</b>	<b>156713,84</b>	<b>46485</b>	<b>153941,17</b>	<b>264170,01</b>

c) prehľad o výške záväzkov do lehoty splatnosti a po lehote splatnosti,

druh záväzkov	stav	
	k 31.12.2015	k 31.12.2014
<b>záväzky po lehote splatnosti</b>		
záväzky z obchdného styku	679,4	0
<b>záväzky do lehoty splatnosti</b>		
záväzky z obchdného styku	73814,39	19558,48
záväzky voči zamestnancom	160404,48	127660,41

záväzky voči soc.poist'ovni a zdrav. poist'.	81038,75	68235,44
daňové záväzky	32265,74	94006,64
ostatné záväzky	264170,01	156713,84
<b>SPOLU</b>	<b>612372,77</b>	<b>466174,81</b>

**d) prehľad o výške záväzkov podľa zostatkovej doby splatnosti v členení podľa položiek súvahy**

1. do jedného roka vrátane,
2. od jedného roka do piatich rokov vrátane,
3. viac ako päť rokov,

druh záväzkov	so zostatkovou dobou splatnosti do 1roka		so zostatkovou dobou splatnosti do 5 rokov		so zostatkovou dobou splatnosti viac ako 5 rokov	
	k 31.12.2015	k 31.12.2014	k 31.12.2015	k 31.12.2014	k 31.12.2015	k 31.12.2014
záväzky z obchodného styku	74493,79	19558,48	0	0	0	0
záväzky voči zamestnancom	160404,48	127067,21	0	0	0	0
záväzky voči SP a ZP	81038,75	68235,44	0	0	0	0
daňové záväzky	32265,74	94006,64	0	0	0	0
ostatné záväzky	264170,01	156713,84	0	0	0	0
<b>SPOLU</b>	<b>612372,77</b>	<b>465581,61</b>	<b>0</b>	<b>0</b>	<b>0</b>	<b>0</b>

**e) prehľad o záväzkoch zo sociálneho fondu; uvádza sa začiatkový stav, tvorba a čerpanie sociálneho fondu počas účtovného obdobia a zostatok na konci účtovného obdobia,**

Sociálny fond	stav k 1.1.2015	pohyb	stav k 31.12.2015
tvorba SF v zmysle zákona	130083,94	26892,23	156976,17
použitie na stravovanie zamestnancov	-66661,69	-5375,75	-72037,44
použitie na sociálnu výpomoc	-100	-300	-400
použitie na regeneráciu zamestnancov	-23340,19	-13210,52	-36550,71
použitie na stravovanie zamestnancov-nezd.	-97,89	-1760	-1857,89
použitie na dopravu zamestnancov	-100	0	-100
ostatné použitie pre zamestnancov	-36971,83	-6022,36	-42994,19
<b>Záväzky zo sociálneho fondu</b>	<b>2812,34</b>	<b>223,6</b>	<b>3035,94</b>

**f) prehľad o bankových úveroch, pôžičkách a návratných finančných výpomociach s uvedením meny, v ktorej boli poskytnuté, druhu, hodnoty v cudzej mene a hodnoty v eurách ku dňu, ku ktorému sa zostavuje účtovná závierka, výšky úroku, splatnosti a formy zabezpečenia**

Univerzita nemá úvery, pôžičky a návratné finančné výpomoci.

**g) prehľad o významných položkách časového rozlíšenia výdavkov budúcich období**

výdavky budúcich období	stav k 1.1.2015	stav k 31.12.2015
383100	51192,35	0

- h) Prehľad o významných položkách výnosov budúcich období v členení najmä na**
- zostatkovú hodnotu bezodplatne nadobudnutého dlhodobého majetku,
  - zostatkovú hodnotu dlhodobého majetku obstaraného z dotácie,
  - zostatok nepoužitej dotácie alebo grantu,
  - zostatok nepoužitej časti podielu zaplatenej dane,
  - zostatkovú hodnotu dlhodobého majetku obstaraného z podielu zaplatenej dane

Položky výnosov budúcich období z dôvodu	stav k 1.1.2015	prírastky	úbytky	stav k 31.12.2015
dlhodobého majetku obstaraného z dotácie zo ŠR	7337366,28	1686486,37	3629383,83	5394468,82
dlhodobého majetku obstaraného z dotácie z EÚ	-1949776,41	7831942,11	828476,2	5053689,5
bežnej dotácie zo štátneho rozpočtu	6152,43	3469,58	9622,01	0
prostriedkov zo zahraničných projektov	41918,81	41021	82939,81	0
ostatných výnosov budúcich období (bežná činnosť)	545551,15	79463,51	203409,27	421605,39
<b>SPOLU</b>	<b>5981212,26</b>	<b>9642382,57</b>	<b>4753831,12</b>	<b>10869763,71</b>

#### Čl. IV

**Informácie, ktoré dopĺňajú a vysvetľujú údaje vo výkaze ziskov a strát**

**(1) Prehľad tržieb za vlastné výkony a tovar s uvedením ich opisu a vyčíslením hodnoty tržieb podľa jednotlivých hlavných druhov výrobkov, služieb hlavnej činnosti a podnikateľskej činnosti účtovnej jednotky.**

opis tržieb za vlastné výkony a tovar	hlavná činnosť	podnikateľská činnosť
602 001 z ubytovania študentov	266263,4	0
602008 z ubytovania ostatných	0	4648,34
602018 nájomné z bytov	0	3054,26
602099 ostatné služby	9236,26	64168,54
<b>SPOLU</b>	<b>275499,66</b>	<b>71871,14</b>

**(2) Opis a vyčíslenie hodnoty významných položiek prijatých darov, osobitných výnosov, zákonných poplatkov a iných ostatných výnosov.**

UJS v roku 2015 neprijala dary (darované zásoby, majetok).

Prehľad významných zložiek iných ostatných výnosov je nasledujúci:

Významné zložky iných ostatných výnosov	suma v EUR
644002 Úroky z ostatných účtov	61,85
649001 Školné za prekročenie štand.dĺžky štúdia	79185
649003 Poplatky za prijímacie konanie	42590,1
649004 Poplatky za rigorózne konanie	8670
649006 Poplatky za vydanie dokladov o štúdiu	1066
649007 Poplatky za ďalšie vzdelávanie	12320
649009 Dary	510957,31
649013 Oprava výnosov minulých účtovných obd.	63043,59
649017 Dobropisy minulých období	4517,24
649018 Vložené na konferencie, semináre...	2735,8

649020 Školné externých študentov	232702,13
649024 Popl. za vydanie dokl. o absolv.štúdia	99,5
649025 Popl. za uznávanie rovnocennosti dokl.	99,5
649098 Ostatné výnosy	4078,8
649099 Ostatné výnosy okrem uvedených	247144,75
<b>SPOLU</b>	<b>1209271,57</b>

**(3) Prehľad dotácií a grantov, ktoré účtovná jednotka prijala v priebehu bežného účtovného obdobia.**

<b>Prehľad dotácií a grantov</b>	<b>hodnota v roku 2015</b>
<b>Dotácia zo ŠR z kapitoly MŠVVaŠ SR:</b>	
na uskutočňovanie akreditovaných št.programov	2238628
na výskumnú, vývojovú alebo umeleckú činnosť	535450
na sociálnu podporu študentov	662908
<b>SPOLU</b>	<b>3436986</b>
<b>Ostatné domáce príjmy</b>	
Podiel zaplatenej dane	4102,07
Vyšehradský fond	3000
Účelový fond mesta	10000
Úrad vlády	13000
<b>SPOLU</b>	<b>30102,07</b>
<b>Príjmy zo zahraničia</b>	
CEEPUS	2160
Erasmus +	127224
Projekt rozvoja ľudských zdrojov	1000
Ostatné zahraničné dotácie	487402,31
<b>SPOLU</b>	<b>617786,31</b>

<b>Projekty spolufinancované z EÚ</b>	<b>hodnota v roku 2015</b>
<b>1.2. Zvyšovanie kvality vzdelávania...</b>	
bežná dotácia	528234,37
<b>SPOLU</b>	<b>528234,37</b>

<b>5.1. Budovanie infraštruktúry a modernizácia vybavenia...</b>	
bežná dotácia	88060,69
kapitálová dotácia	1662630,72
<b>SPOLU</b>	<b>1750691,41</b>

<b>1.1.3. Modernizácia a skvalitnenie technickej infraštruktúry...</b>	
bežná dotácia	80807,76
kapitálová dotácia	4429340,04
<b>SPOLU</b>	<b>4510147,8</b>

**(4) Opis a suma významných položiek finančných výnosov; uvádza sa aj celková suma kurzových ziskov, pričom osobitne sa uvádza hodnota kurzových ziskov účtovaná ku dňu, ku ktorému sa zostavuje účtovná závierka.**

Významné položky finančných výnosov	hodnota v roku 2015
úroky z ostatných účtov	61,85
kurzové zisky	0

**(5) Opis a vyčíslenie hodnoty významných položiek nákladov, nákladov na ostatné služby, osobitných nákladov a iných ostatných nákladov**

a) opis a vyčíslenie významných položiek nákladov

Opis a vyčíslenie významných položiek nákladov	hodnota v EUR
501 Spotreba materiálu	637808,36
502 Spotreba energie	369219,78
511 Opravy a udržiavanie	142160,25
512 Cestovné	38362,7
513 Náklady na reprezentáciu	4702,88
518 Ostatné služby	385251,47
521 Mzdové náklady	2622953,79
524 Zákonné sociálne a zdravotné poistenie	710719,33
525 Ostatné sociálne poistenie	5538,15
527 Zákonné sociálne náklady	49551,06
531 Daň z motorových vozidiel	515,95
532 Daň z nehnuteľností	1478,77
538 Ostatné dane a poplatky	11337,42
542 Ostatné pokuty a penále	87,2
543 Odpísanie pohľadávky	2193,49
545 Kurzové straty	79,23
549 Iné ostatné náklady	243233,49
551 Odpisy dlhodobého nehm.a hm. majetku	1088359,55
556 Tvorba fondov	402970
562 Poskytnuté príspevky iným účtovným jedn.	20310,3
563 Poskytnuté príspevky fyzickým osobám	26800
<b>SPOLU</b>	<b>6763633,17</b>

b) opis a vyčíslenie významných položiek v nákladoch na ostatné služby

Významné položky nákladov na ostatné služby	hodnota v roku 2015
prenájom priestorov	42392,2
prenájom zariadení	3979,54
iný prenájom	54
vložné na konferencie	11100,17
ďalšie vzdelávanie zamestnancov	2048,2
telefón , fax	11308,84
počítačové siete a prenosy údajov	209,68
poštovné	6055,65
revízie zariadení	14121,96
dopravné služby	6158,94

inzercia, propagácia, reklama	15458,87
drobný nehmotný majetok	8241,6
autorské honoráre s charakterom služby	2438,36
právne služby, znalecké posudky	7390,05
tlač syllabov ,časopisov, viazanie...	20291,97
preventívne zdravotné prehliadky	65,5
práce súvisiace s údržbou	29450,35
čistenie a pranie	1292,46
ochrana objektu	11576,64
stočné	13758,97
odchyt zrážkovej vody	4596,62
renovácia tonerov a náplní	205,4
pedagogické praxe	25443,08
ubytovanie iným než vlastným zamestnancom	363,41
ostatné služby okrem uvedených	147249,01
<b>SPOLU</b>	<b>385251,47</b>

c) opis a vyčíslenie významných položiek iných ostatných nákladov

Významné položky iných ostatných nákladov	hodnota v roku 2015
štipendiá doktorandom	100117
bankové poplatky	888,53
poistné náklady(havarijné,majetok...)	15913,16
štipendiá z vlastných zdrojov	17680
poistné autá	104,04
poistné budovy	704
ostatné iné náklady okrem uvedených	107826,76
<b>SPOLU</b>	<b>243233,49</b>

**(6) Prehľad o účele a výške použitia podielu zaplatenej dane za bežné účtovné obdobie**

Výnosy z podielu zaplatenej dane	hodnota v roku 2015
665 001 Príspevky z podielu zaplatenej dane	4102,07

Príspevky z podielu zaplatenej dane v roku 2015 budú použité v nasledujúcom kalendárnom roku na skvalitnenie vyučovacieho procesu študentov univerzity.

**(7) Opis a suma významných položiek finančných nákladov; uvádza sa aj celková suma kurzových strát, pričom osobitne sa uvádza hodnota kurzových strát účtovaná ku dňu, ku ktorému sa zostavuje účtovná závierka.**

Významné položky finančných nákladov	hodnota v roku 2015
ostatné pokuty a penále	61,85
kurzové straty	79,23
z toho k 31.12.2015	0
odpis nevymožiteľnej pohľadávky	2193,49
<b>SPOLU</b>	<b>2334,57</b>

**(8) V účtovnej jednotke, ktorá má povinnosť overenia účtovnej závierky audítorom, sa uvedie vymedzenie a suma nákladov za účtovné obdobie v členení na náklady za**

- a) overenie účtovnej závierky,
- b) uisťovacie audítorské služby okrem overenia účtovnej závierky,
- c) súvisiace audítorské služby,
- d) daňové poradenstvo,
- e) ostatné neaudítorské služby.

audítorské služby	hodnota v roku 2015
overenie účtovnej závierky	3000

## Čl. V

### Opis údajov na podsúvahových účtoch

**Významné položky prenajatého majetku, majetku prijatého do úschovy, odpísané pohľadávky a prípadné ďalšie položky.**

Na podsúvahových účtoch vedie UJS nasledovný majetok:

Názov majetku	hodnota v roku 2015
Drobný hmotný majetok	1986863,3

## Čl. VI

### Ďalšie informácie

**Prehľad nehnuteľných kultúrnych pamiatok, ktoré sú v správe alebo vo vlastníctve účtovnej jednotky.**

Historické pamiatky v dlhodobom prenájme:

- budova Dôstojníckeho pavilónu v Komárne, so súpisným číslom 142 na p.č. 1846/2 1846/3, vedenej na LV 6434 v k.ú. Komárno, s celkovou výmerou prenajatej podlahovej plochy 2967,02 m<sup>2</sup>.





## **Obsah tabuľkovej prílohy výročnej správy o hospodárení verejnej vysokej školy za rok 2015**

<a href="#">Vysvetlivky</a>	Vysvetlivky k tabuľkám výročnej správy o hospodárení verejných vysokých škôl za rok 2015
<a href="#">Súvzťažnosti</a>	Súvzťažnosti tabuľiek výročnej správy o hospodárení verejných vysokých škôl za rok 2015
<a href="#">Kódy z CRŠ</a>	Kódy z Centrálného registra študentov
<a href="#">Tabuľka 1</a>	Príjmy z dotácií verejnej vysokej škole zo štátneho rozpočtu z kapitoly MŠVVaŠ SR poskytnuté na základe Zmluvy o poskytnutí dotácie zo štátneho rozpočtu prostredníctvom rozpočtu Ministerstva školstva, vedy, výskumu a športu Slovenskej republiky na rok 2015 na programe 077
<a href="#">Tabuľka 2</a>	Príjmy verejnej vysokej školy v roku 2015 majúce charakter dotácie okrem príjmov z dotácií z kapitoly MŠVVaŠ SR a okrem štrukturálnych fondov EÚ
<a href="#">Tabuľka 3</a>	Tabuľka č. 3: Výnosy verejnej vysokej školy v rokoch 2014 a 2015
<a href="#">Tabuľka 3a</a>	Tabuľka č. 3a: Výnosy verejnej vysokej školy v rokoch 2014 a 2015. Štruktúra výnosov z hľadiska členenia účtov podľa výkazu Úč NUJ 2- 01
<a href="#">Tabuľka 4</a>	Výnosy verejnej vysokej školy zo školného a z poplatkov spojených so štúdiom v rokoch 2014 a 2015
<a href="#">Tabuľka 5</a>	Náklady verejnej vysokej školy v rokoch 2014 a 2015
<a href="#">Tabuľka 5a</a>	Tabuľka č. 5a: Náklady verejnej vysokej školy v rokoch 2014 a 2015. Štruktúra nákladov z hľadiska členenia účtov podľa výkazu Úč NUJ 2- 01
<a href="#">Tabuľka 6</a>	Zamestnanci a náklady na mzdy verejnej vysokej školy v roku 2015
<a href="#">Tabuľka 6a</a>	Zamestnanci a náklady na mzdy verejnej vysokej školy v roku 2015 - len ženy
<a href="#">Tabuľka 7</a>	Náklady verejnej vysokej školy na štipendiá interných doktorandov v roku 2015
<a href="#">Tabuľka 8</a>	Údaje o systéme sociálnej podpory - časť sociálne štipendiá (§ 96 zákona) za roky 2014 a 2015
<a href="#">Tabuľka 9</a>	Údaje o systéme sociálnej podpory - časť výnosy a náklady študentských domovov (bez zmluvných zariadení) za roky 2014 a 2015
<a href="#">Tabuľka 10</a>	Údaje o systéme sociálnej podpory - časť výnosy a náklady študentských jedální za roky 2014 a 2015
<a href="#">Tabuľka 11</a>	Zdroje verejnej vysokej školy na obstaranie a technické zhodnotenie dlhodobého majetku v rokoch 2014 a 2015
<a href="#">Tabuľka 12</a>	Výdavky verejnej vysokej školy na obstaranie a technické zhodnotenie dlhodobého majetku v roku 2015
<a href="#">Tabuľka 13</a>	Stav a vývoj finančných fondov verejnej vysokej školy v rokoch 2014 a 2015
<a href="#">Tabuľka 16</a>	Štruktúra a stav finančných prostriedkov na bankových účtoch verejnej vysokej školy k 31. decembru 2015
<a href="#">Tabuľka 17</a>	Príjmy verejnej vysokej školy z prostriedkov EÚ a z prostriedkov na ich spolufinancovanie zo štátneho rozpočtu z kapitoly MŠVVaŠ SR a z iných kapitol štátneho rozpočtu v roku 2015
<a href="#">Tabuľka 18</a>	Príjmy z dotácií verejnej vysokej škole zo štátneho rozpočtu z kapitoly MŠVVaŠ SR poskytnuté mimo programu 077 a mimo príjmov z prostriedkov EÚ (zo štrukturálnych fondov) v roku 2015
<a href="#">Tabuľka 19</a>	Štipendiá z vlastných zdrojov podľa § 97 zákona v rokoch 2014 a 2015
<a href="#">Tabuľka 20</a>	Motivačné štipendiá v rokoch 2014 a 2015 (v zmysle § 96a zákona)
<a href="#">Tabuľka 21</a>	Štruktúra účtu 384 - výnosy budúcich období v rokoch 2014 a 2015
<a href="#">Tabuľka 22</a>	Výnosy verejnej vysokej školy v roku 2015 v oblasti sociálnej podpory študentov

[Tabuľka 23](#) Náklady verejnej vysokej školy v roku 2015 v oblasti sociálnej podpory študentov

[Tabuľka 24a](#) Súvaha k 31. 12. 2015 - Strana aktív 1. časť

[Tabuľka 24b](#) Súvaha k 31. 12. 2015 - Strana aktív 2. časť

[Tabuľka 25](#) Súvaha k 31. 12. 2015 - Strana pasív

**Tabuľka č. 1: Príjmy z dotácií verejnej vysokej školy zo štátneho rozpočtu z kapitoly MŠVVaŠ SR poskytnuté na základe Zmluvy o poskytnutí dotácie zo štátneho rozpočtu prostredníctvom rozpočtu Ministerstva školstva, vedy, výskumu a športu Slovenskej republiky na rok 2015 na programe 077**

Názov verejnej vysokej školy: Univerzita J. Selyeho

Názov fakulty:

Číslo riadku	Dotácia / program	Bežné dotácie	Kapitálové dotácie	Dotácie spolu
		A	B	C=A+B
1	<b>Dotácia na uskutočňovanie akreditovaných študijných programov [R2]</b>	<b>2238628</b>	<b>0</b>	<b>2238628</b>
2	- Podprogram 077 11	2238628	0	2238628
3	<b>Dotácia na výskumnú, vývojovú alebo umeleckú činnosť [R4+R5+R6+R7+R8]</b>	<b>535450</b>	<b>0</b>	<b>535450</b>
4	- Prvok 077 12 01	514421	0	514421
5	- Prvok 077 12 02	5367	0	5367
6	- Prvok 077 12 03	0	0	0
7	- Prvok 077 12 04	0	0	0
8	- Prvok 077 12 05	15662	0	15662
9	<b>Dotácia na rozvoj vysokej školy [R10]</b>	<b>0</b>	<b>0</b>	<b>0</b>
10	- Podprogram 077 13	0	0	0
11	<b>Dotácia na sociálnu podporu študentov [R12+R13+R14]</b>	<b>662908</b>	<b>0</b>	<b>662908</b>
12	- Prvok 077 15 01	298525	0	298525
13	- Prvok 077 15 02	76751	0	76751
14	- Prvok 077 15 03	287632	0	287632
15	<b>Spolu [R1+R3+R9+R11]</b>	<b>3436986</b>	<b>0</b>	<b>3436986</b>

**Tabuľka č. 2: Príjmy verejnej vysokej školy v roku 2015 majúce charakter dotácie okrem príjmov z dotácií z kapitoly MŠVVaŠ SR a okrem prostriedkov EÚ (štrukturálnych fondov)**

Názov verejnej vysokej školy: Univerzita J. Selyeho

Názov fakulty:

Číslo riadku	Položka	Bežné dotácie	Kapitálové dotácie	Dotácie spolu
		A	B	C=A+B
1	<b>Dotácie z kapitol štátneho rozpočtu okrem kapitoly MŠVVaŠ SR (na zdroji 111)</b> [SUM(R1a:R1...)]	<b>0,00</b>	<b>0,00</b>	<b>0,00</b>
1a				<b>0,00</b>
1b				<b>0,00</b>
				<b>0</b>
2	<b>Dotácie z rozpočtov obcí a z rozpočtov vyšších územných celkov</b> [SUM(R2a:R2...)]	<b>0</b>	<b>0</b>	<b>0</b>
2a				<b>0</b>
2b				<b>0</b>
				<b>0</b>
3	<b>Ostatné domáce príjmy s charakterom dotácie</b> [SUM(R3a:R3...)]	<b>30102</b>	<b>0</b>	<b>30102</b>
3a	D-14-190/0001-00 2% dane PO a FO	4102	0	<b>4102</b>
3b	D-15-190/5150-02 Višehradský fond	3000	0	<b>3000</b>
3c	D-15-190/9450-10 Účelový fond KN	10000	0	<b>10000</b>
3d	Z-15-190/1122-02 ÚV-kapitoly z dejín...	2600	0	<b>2600</b>
3e	Z-15-190/1124-02 ÚV-Eruditio-Educatio	4000	0	<b>4000</b>
3f	Z-15-190/1125-02 ÚV-tolerancia a komunikácia.....	1400	0	<b>1400</b>
3g	Z-15-190/1126-02 ÚV-terminologická príručka...	1500	0	<b>1500</b>
3h	Z-15-190/1129-02 ÚV-Vedecké sympóziu	2000	0	<b>2000</b>
3j	Z-15-190/1132-03 ÚV - peniaze, peniaze...	1500	0	<b>1500</b>
4	<b>Príjmy zo zahraničia majúce charakter dotácie</b> [SUM(R4a:R4...)]	<b>617786</b>	<b>0</b>	<b>617786</b>
4a	Z-11-001-01 CEEPUS	2160	0	<b>2160</b>
4b	Z-14-190/0001-00 Erasmus	46613	0	<b>46613</b>
4c	Z-15-190/0001-00 Erasmus	80611	0	<b>80611</b>
4d	Z-15-190/0001-03 Projekt rozvoja ľudských zdrojov	1000	0	<b>1000</b>

4e	Z-15-190/0800-08 EMI-KATAK	40980	0	40980	
4f	z-15-190/2915-00 PADOK	159000	0	159000	
4g	Z-15-190/7489-00 BGA	287423	0	287423	
				0	
				0	
5	<b>Spolu [R1+R2+R3+R4]</b>	<b>647888</b>	<b>0</b>	<b>647888</b>	OK Mar.
	<i>Nórsky a finančný mechanizmus patrí do R3 (ide o prostriedky poskytnuté Úradom vlády SR, na inom zdroji ako III)</i>				

Tabuľka č. 3: Výnosy verejnej vysokej školy v rokoch 2014 a 2015

Názov verejnej vysokej školy: Univerzita J. Selyeho							
Názov fakulty:							
Číslo riadku	Položka	2014		2015		Rozdiel 2015-2014	
		Hlavná činnosť	Podnikateľská činnosť	Hlavná činnosť	Podnikateľská činnosť	Hlavná činnosť	Podnikateľská činnosť
		A	B	C	D	E=C-A	F=D-B
1	<b>Tržby za vlastné výrobky (účet 601) [SUM(R2:R5)]</b>	0	0	0	0	0	0
2	- vysokoškolské podniky	0	0	0	0	0	0
3	- študentské domovy	0	0	0	0	0	0
4	- študentské jedálne	0	0	0	0	0	0
5	- ostatné tržby za vlastné výrobky	0	0	0	0	0	0
6	<b>Tržby z predaja služieb (účet 602) [SUM(R7:R10)]</b>	274524	66267	275500	71871	976	5604
7	- z ubytovania študentov (účet 602 001)	268805	250	266263	0	-2542	-250
8	- zo stravných lístkov študentov a doktorandov (účet 602 009)	0	0	0	0	0	0
9	- z ubytovania a stravovania iných fyzických osôb (účet 602 008 a 602 010)	0	3804	0	4648	0	844
10	- iné analyticky sledované výnosy (účty 602 002-007, 602 011-18, 602 099, 602 199)	5719	62212	9236	67223	3518	5010
11	<b>Tržby za predaný tovar (účet 604)</b>	0	0	0	0	0	0
12	<b>Zmeny stavu zásob vlastnej výroby (účtová skupina 61)</b>	0	0	0	0	0	0
13	<b>Aktivácia (účtová skupina 62)</b>	0	0	0	0	0	0
14	<b>Pokuty a penále (účet 641+642)</b>	0	0	0	0	0	0
15	<b>Platby za odpísané pohľadávky (účet 643)</b>	0	0	0	0	0	0
16	<b>Úroky (účet 644) [R17+R18]</b>	90	13	54	7	-36	-5
17	- z dotačného účtu (účet 644 001)	0	0	0	0	0	0
18	- z ostatných účtov (účet 644 002)	90	13	54	7	-36	-5
19	<b>Kurzové zisky (účet 645)</b>	0	0	0	0	0	0
20	<b>Iné ostatné výnosy (účet 649) [SUM(R21:R33)]</b>	949637	9660	1200040	9170	250403	-491
21	- školné (účet 649 001, 649 002, 649 020, 649 023, 649 026)	346458	0	311887	0	-34571	0
22	- poplatky spojené so štúdiom (účet 649 003-006)	44934	0	52326	0	7392	0
23	- ďalšie vzdelávanie (účet 649 007)	12980	0	12320	0	-660	0
24	- kvalifikačné skúšky (účet 649 008)	0	0	0	0	0	0
25	- dary (účet 649 009) (646)	315725	0	510957	0	195232	0
26	- výnosy z dedičstva (účet 649 010)	0	0	0	0	0	0
27	- výnosy z duševného vlastníctva (účet 649 011)	0	0	0	0	0	0
28	- oprava výnosov minulých účtovných období (účet 649 013)	0	0	63044	0	63044	0
29	- použitie prostriedkov fondov (účet 649 014)	0	0	0	0	0	0
30	- použitie prostriedkov výnosov budúcich období - projekty (účet 649 015)	0	0	0	0	0	0
31	- príspevok na úhradu výdavkov zahraničných študentov/lektorov (649 016)	0	0	0	0	0	0
32	- dobropisy minulých období (účet 649 017)	8129	0	4517	0	-3612	0
33	- ostatné výnosy (účty 649 012, 649 018-019, 649 021-022, 649 024-025, 649 098 - 099)	221411	9660	244989	9170	23578	-491

34	Tržby z predaja dlhodobého NM a HM (účet 651)	0	0			0	0
35	Výnosy z dlhodobého finančného majetku (účet 652)	0	0			0	0
36	Tržby z predaja cenných papierov a podielov (účet 653)	0	0			0	0
37	Tržby z predaja materiálu (účet 654)	0	0			0	0
38	Výnosy z krátkodobého finančného majetku (účet 655)	0	0			0	0
39	Výnosy z použitia fondov (účet 656) [SUM(R40:R44)] <sup>1)</sup>	13238	0	17680	0	4442	0
40	- rezervného fondu (účet 656 100)	0	X	0	X	0	X
41	- štípendijného fondu (účet 656 200)	13238	X	17680	X	4442	X
42	- fondu reprodukcie (účet 656 400) <sup>2)</sup>	0	X	0	X	0	X
43	- fondu na podporu štúdia študentov so špecifickými potrebami (účet 656 300)	0	X	0	X	0	X
44	- ostatných fondov (účet 656 510, 656 520)	0	X	0	X	0	X
45	Výnosy z precenenia cenných papierov (účet 657)	0	0	0	0	0	0
46	Výnosy z nájmu majetku (účet 658)	13886	0	13886	0	0	0
47	Zúčtovanie zákonných opravných položiek (účet 659)	X	X	X	X		
48	Prijaté príspevky od iných organizácií (účet 662)	0	0	0	0	0	0
49	Príspevok z podielu zaplatenej dane (účet 665)	0	0	4102	0	4102	0
50	Vnútroorganizačné prevody výnosov (účtová skupina 67)	X	X	X	X		
51	Prevádzkové dotácie (účet 691)	4348966	3109	5187856	0	838889	-3109
52	z toho:					0	0
53	- zúčtovanie dotácie zo ŠR na DN a HM vo výške odpisov	426833	0	436589		9756	0
54	Spolu [R1+R6+SUM(R11:R16)+R19+R20+SUM(R34:R39)+SUM(R45:49 <del>54</del> )+51]	5600341	79048	6699117	81048	1098776	2000
			5679389,53		6780165,60		

1) V R40-43 sa uvedú výnosy účtované v súvislosti s použitím príslušného fondu.

2) Výnosy z Fondu reprodukcie možno účtovať len v súvislosti s krytím nákladov na vedenie príslušného bankového účtu a nákladov vyplývajúcich z kurzových strát v zmysle 16a ods. 8 zákona.



**Tabuľka č. 3a: Výnosy verejnej vysokej školy v rokoch 2014 a 2015. Štruktúra výnosov z hľadiska členenia účtov podľa výkazu Úč NUJ 2- 01 Výnosy**

Názov verejnej vysokej školy: Univerzita J. Selyeho

Názov fakulty:

Číslo riadku	Položka	2014		2015		Rozdiel 2015-2014	
		Hlavná nezdaňovaná činnosť	Zdaňovaná činnosť	Hlavná nezdaňovaná činnosť	Zdaňovaná činnosť	Hlavná nezdaňovaná činnosť	Zdaňovaná činnosť
		A	B	C	D	E=C-A	F=D-B
39	601 Tržby za vlastné výrobky					0	0
40	602 Tržby z predaja služieb	274524	66267	275500	71871	976	5604
41	604 Tržby za predaný tovar					0	0
42	611 Zmena stavu zásob nedokončenej výroby					0	0
43	612 Zmena stavu zásob polotovarov					0	0
44	613 Zmena stavu zásob výrobkov					0	0
45	614 Zmena stavu zásob zvierat					0	0
46	621 Aktivácia materiálu a tovaru					0	0
47	622 Aktivácia vnútroorganizačných služieb					0	0
48	623 Aktivácia dlhodobého nehmotného majetku					0	0
49	624 Aktivácia dlhodobého hmotného majetku					0	0
50	641 Zmluvné pokuty a penále					0	0
51	642 Ostatné pokuty a penále					0	0
52	643 Platby za odpísané pohľadávky					0	0
53	644 Úroky	90	13	54	7	-36	-5
54	645 Kurzové zisky	0				0	0
55	646 Prijaté dary					0	0
56	647 Osobitné výnosy					0	0
57	648 Záonné poplatky					0	0
58	649 Iné ostatné výnosy	949637	9660	1200040	9170	250403	-491
59	651 Tržby z predaja dlhodobého nehmotného majetku					0	0
60	652 Výnosy z dlhodobého finančného majetku					0	0
61	653 Tržby z predaja cenných papierov a podielov					0	0
62	654 Tržby z predaja materiálu					0	0
63	655 Výnosy z krátkodobého finančného majetku					0	0
64	656 Výnosy z použitia fondu	13238	0	17680		4442	0
65	657 Výnosy z precenenia cenných papierov					0	0
66	658 Výnosy z nájmu majetku	13886		13886		0	0
67	661 Prijaté príspevky od organizačných zložiek					0	0
68	662 Prijaté príspevky od iných organizácií					0	0
69	663 Prijaté príspevky od fyzických osôb					0	0
70	664 Prijaté členské príspevky					0	0
71	665 Príspevky z podielu zaplatenej dane			4102		4102	0
72	667 Prijaté príspevky z verejných zbierok					0	0
73	691 Dotácie	4348966	3109	5187856		838889	-3109
74	Účtová trieda 6 spolu r. 39 až r. 73	5600341	79048	6699117	81048	1098776	2000
75	Výsledok hospodárenia pred zdanením r. 74 - r. 38	32329	11498	48	16484	-32281	4986
76	591 Daň z príjmov	17	2532	10	3627	-7	1096
77	595 Dodatočné odvody dane z príjmov					0	0

78	Výsledok hospodárenia po zdanení (r. 75 - (r. 76 + r. 77) )	32312	8966	38	12857	-32274	3891
----	-------------------------------------------------------------	-------	------	----	-------	--------	------

**Tabuľka č. 4: Výnosy verejnej vysokej školy zo školného a z poplatkov spojených so štúdiom  
v rokoch 2014 a 2015**

Názov verejnej vysokej školy: Univerzita J. Selyeho

Názov fakulty:

Číslo riadku	Položka	2014	2015	
		A	B	
1	<b>Výnosy zo školného [sum(R2:R6)]</b>	<b>359438</b>	<b>311887</b>	
2	- za súběžné štúdium v dennej forme (§ 92 ods. 5, 649 026)	12980	0	opravené
3	- za prekročenie štandardnej dĺžky štúdia v dennej forme (§ 92 ods. 6) (649 001)	100159	79185	
4	- za cudzojazyčné štúdium dennou formou (§ 92 ods. 8 a 9) (649 002, 649 023)	0	0	
5	- za externú formu štúdia (§ 92 ods. 4) (649 020)	246299	232702	
6	- cudzinci podľa prechodných ustanovení <sup>1)</sup>	0	0	
7	<b>Výnosy z poplatkov spojených so štúdiom [SUM (R8:R13)]</b>	<b>44934</b>	<b>52525</b>	OK
8	- za prijímacie konanie (§ 92 ods. 12 zákona) (účet 649 003)	37330	42590	
9	- za rigorózne konanie (§ 92 ods. 13 zákona) (účet 649 004)	6401	8670	
10	- za vydanie diplomu za rigorózne konanie (§ 92 ods. 14 zákona) (účet 649 005)	0	0	
11	- za vydanie dokladov o štúdiu a ich kópií (§ 92 ods. 15 zákona) (účet 649 006)	1203	1066	*)
12	- za vydanie dokladov o absolvovaní štúdia v štátnom jazyku a v jazyku požadovanom študentom a ich kópií (§ 92 ods. 15 zákona) (účet 649 024)	X	100	
13	- za uznávanie rovnocennosti dokladov o štúdiu (§ 92 ods. 15 zákona) (účet 649 025)	X	100	
14	<b>Základ pre prídelenie do štipendijného fondu</b>	<b>22628</b>	<b>15837</b>	
15	<b>Návrh na prídelenie do štipendijného fondu</b>	<b>20029</b>	<b>18301</b>	

<sup>1)</sup> v riadku 6 sa uvádzajú len cudzinci, ktorým nevznikla povinnosť uhradiť školné z dôvodov uvedených v riadkoch 2 až 5

\*) v roku 2015 požadujeme poplatky za vydanie dokladov podľa § 92 ods. 15 zákona rozčleniť do 3 analytík, tak ako je uvedené v R11, R12, R13

Tabuľka č. 5: Náklady verejnej vysokej školy v rokoch 2014 a 2015

Názov verejnej vysokej školy: Univerzita J. Selyeho							
Názov fakulty:							
Číslo riadku	Položka	2014		2015		Rozdiel 2015-2014	
		Hlavná nezdaňovaná činnosť	Zdaňovaná činnosť	Hlavná nezdaňovaná činnosť	Zdaňovaná činnosť	Hlavná nezdaňovaná činnosť	Zdaňovaná činnosť
		A	B	C	D	E=C-A	F=D-B
1,00	<b>Spotreba materiálu (účet 501) [SUM(R2:R13)]</b>	<b>118633</b>	<b>4429</b>	<b>630628</b>	<b>7181</b>	<b>511995</b>	<b>2751</b>
2,00	- knihy, časopisy a noviny (účet 501 001,501 051)	6466	0	31738		25272	0
3,00	- chemikálie a ostatný materiál pre zabezpečenie experimentálnej výučby (účet 501 002)	2583	0	768		-1815	0
4,00	- kancelárske potreby a materiál (účet 501 003, 501 053)	5898	0	9687	3	3789	3
5,00	- papier (účet 501 004, 501 054)	3185	0	3551	131	367	131
6,00	- pohonné hmoty a ostatný materiál na dopravu (účet 501 007, 501 057)	7379	0	7561		182	0
7,00	- čistiace, hygienické a dezinfekčné potreby (účet 501 008, 501 020)	6453	2798	8695	2524	2242	-274
8,00	- stavebný, vodoinštalčný a elektroinštalčný materiál (účet 501 009)	5910	0	8752	205	2843	205
9,00	- potraviny (účet 501 010)	0	0	330	267	330	267
10,00	- DHM - prístroje a zariadenia laboratórií, výpočtová technika (účet 501 011)	10431	0	357077	0	346646	0
11,00	- DHM - nábytok (účet 501 012)	41360	0	74253		32893	0
12,00	- iné analyticky sledované náklady (účty 501 005-006, 501 013-018, 501 077)	9942	1462	103408	542	93466	-920
13,00	- ostatný materiál (účet 501 099, 501 030, 501 599, 501 100)	19028	170	24809	3510	5780	3340
14,00	<b>Spotreba energie (účet 502) [SUM(R15:R20)]</b>	<b>334419</b>	<b>19550</b>	<b>349397</b>	<b>19823</b>	<b>14978</b>	<b>273</b>
15,00	- elektrická energia (účet 502 001, 502 051)	100137	6937	96857	8209	-3280	1272
16,00	- tepelná energia (účet 502 002, 502 052)	220970	6695	242234	7589	21264	894
17,00	- vodné a stočné (účet 502 003, 502 053)	10446	5918	10306	4025	-140	-1893
18,00	- plyn (účet 502 004, 502 054)	2866	0			-2866	0
19,00	- palivá (účet 502 005, 502 055)	0	0			0	0
20,00	- ostatné energie	0	0			0	0
21,00	<b>Spotreba ostatných neskladovateľných dodávok (účet 503)</b>	<b>X</b>	<b>X</b>	<b>X</b>	<b>X</b>		
22,00	<b>Predaný tovar (účet 504) [SUM(R23:R26)]</b>	<b>0</b>	<b>0</b>	<b>0</b>	<b>0</b>	<b>0</b>	<b>0</b>
23,00	- vysokoškolské podniky					0	0
24,00	- študentské domovy					0	0
25,00	- študentské jedálne					0	0
26,00	- ostatný predaný tovar					0	0
27,00	<b>Opravy a udržiavanie (účet 511) [SUM(R28:R34)]</b>	<b>228271</b>	<b>309</b>	<b>141975</b>	<b>185</b>	<b>-86296</b>	<b>-124</b>
28,00	- opravy a udržiavanie stavieb (účet 511 001)	33887	0	107275		73388	0
29,00	- opravy a udržiavanie strojov, prístrojov, zariadení a inventára (účet 511 002)	8018	38	4502		-3516	-38
30,00	- opravy a udržiavanie dopravných prostriedkov (účet 511 003)	3004	0	4204		1200	0
31,00	- opravy a udržiavanie prostriedkov IT (účet 511 004)	4708	0	2354		-2354	0
32,00	- údržba a opravy meracej techniky, telovýchovných zariadení ...(účet 511 005)	0	0	0		0	0
33,00	- iné analyticky sledované náklady (účet 511 006-008, 511 056)	13209	0	10240		-2969	0
34,00	- ostatná údržba a opravy (účet 511 099)	165444	270	13400	185	-152045	-85

35,00	<b>Cestovné (účet 512) [SUM(R36:R37)]</b>	<b>34560</b>	<b>0</b>	<b>38363</b>	<b>0</b>	<b>3803</b>	<b>0</b>
36,00	- domáce cestovné (účet 512 001, 512 051)	4981	0	6047		1066	0
37,00	- zahraničné cestovné (účet 512 002, 512 003, 512 052)	29578	0	32315		2737	0
38,00	<b>Náklady na reprezentáciu (účet 513)</b>	<b>9700</b>	<b>890</b>	<b>4703</b>		<b>-4998</b>	<b>-890</b>
39,00	<b>Ostatné služby (účet 518) [SUM(R40:R54)]</b>	<b>315764</b>	<b>5102</b>	<b>382864</b>	<b>2387</b>	<b>67100</b>	<b>-2714</b>
40,00	- prenájom priestorov (účet 518 001)	29786	0	42392		12606	0
41,00	- prenájom zariadení (účet 518 002)	3783	0	3980		197	0
42,00	- vložné na konferencie (účet 518 004)	5741	0	11100		5359	0
43,00	- ďalšie vzdelávanie zamestnancov (účet 518 005)	872	0	2048		1176	0
44,00	- telefón, fax (účet 518 006, 518 056)	11029	0	11309		280	0
45,00	- počítačové siete a prenosy údajov (účet 518 007)	1010	0	210		-800	0
46,00	- poštovné (účet 518 008, 518 058)	5568	0	6056		488	0
47,00	- odvoz odpadu (účet 518 009, 518 059)	0	0			0	0
48,00	- revízie zariadení (účet 518 010)	21456	741	14043	79	-7413	-663
49,00	- čistenie verejných priestranstiev (účet 518 011)	0	0			0	0
50,00	- dopravné služby (účet 518 012)	0	67	6159		6159	-67
51,00	- drobný nehmotný majetok (účet 518 014)	2990	0	8242		5252	0
52,00	- používanie plavárne (účet 518 019)	0	0			0	0
53,00	- iné analyticky sledované náklady (účty 518 003, 518 013, 518 015-018, 518 020-030, 518 031-034, 518 040, 518 041, 518 599)	139519	2159	131838	547	-7681	-1612
54,00	- ostatné služby (účet 518 099)	94010	2134	145488	1761	51478	-373
55,00	<b>Mzdové náklady (účet 521) [SUM(R56:R57)]</b>	<b>2181941</b>	<b>28723</b>	<b>2595634</b>	<b>27320</b>	<b>413693</b>	<b>-1404</b>
56,00	- MZDY (účty 521 001-008, 521 012, 521 013, 581 003)	2141828	27848	2500940	27320	359111	-529
57,00	<b>- OON [SUM(R58:R60)]</b>	<b>40113</b>	<b>875</b>	<b>94695</b>	<b>0</b>	<b>54582</b>	<b>-875</b>
58,00	- dohody o vykonaní práce - externí učitelia (účet 521 009)	18740	0	6747		-11993	0
59,00	- dohody o vykonaní práce, dohody o pracovnej činnosti (účet 521 010)	20656	875	82220		61564	-875
60,00	- dohody o brigádnickej práci študentov (účet 521 011)	717	0	5728		5011	0
61,00	<b>Zákonné sociálne poistenie (účet 524)</b>	<b>655883</b>	<b>5532</b>	<b>705281</b>	<b>5438</b>	<b>49398</b>	<b>-93</b>
62,00	<b>Ostatné sociálne poistenia (účet 525)</b>	<b>4329</b>	<b>173</b>	<b>5392</b>	<b>146</b>	<b>1063</b>	<b>-27</b>
63,00	<b>Zákonné sociálne náklady (účet 527) [SUM(R64:R69)]</b>	<b>37576</b>	<b>112</b>	<b>49551</b>	<b>0</b>	<b>11975</b>	<b>-112</b>
64,00	- tvorba sociálneho fondu (účet 527 001)	16571	0	26892		10321	0
65,00	- príspevok zamestnancom na stravovanie (účet 527 002)	15215	0	14641		-574	0
66,00	- zákonné odstupné, odchodné (účet 527 003)	3171	0	4190		1019	0
67,00	- náhrada príjmu pri PN (účet 527 004)	2308	112	3145		837	-112
68,00	- ochranné pracovné pomôcky podľa Zákonníka práce (účet 527 005)	311	0	438		127	0
69,00	- ostatné zákonné sociálne náklady (účet 527 099)	0	0	245		245	0
70,00	<b>Ostatné sociálne náklady (účet 528)</b>	<b>0</b>	<b>0</b>			<b>0</b>	<b>0</b>
71,00	<b>Daň z motorových vozidiel (účet 531)</b>	<b>0</b>	<b>398</b>		<b>516</b>	<b>0</b>	<b>118</b>
72,00	<b>Daň z nehnuteľností (účet 532)</b>	<b>4780</b>	<b>0</b>	<b>1479</b>		<b>-3301</b>	<b>0</b>
73,00	<b>Ostatné dane a poplatky (účet 538)</b>	<b>9741</b>	<b>0</b>	<b>11337</b>		<b>1596</b>	<b>0</b>

74,00	<b>Ostatné náklady (účtová skupina 54) [R75+ R76]</b>	<b>232681</b>	<b>2334</b>	<b>244026</b>	<b>1568</b>	<b>11345</b>	<b>-767</b>
75,00	- Náklady účtovnej skupiny 54 okrem nákladov účtu 549 (účtovné skupiny 541 až 548)	443		2303	57	1860	57
76,00	<b>- Iné ostatné náklady (účet 549) [SUM(R77:R83)]</b>	<b>232238</b>	<b>2334</b>	<b>241723</b>	<b>1511</b>	<b>9485</b>	<b>-824</b>
77,00	- štipendiá doktorandov (účet 549 001, 549 016, 549 017)	96310	0	100117		3807	0
78,00	- bankové poplatky (účet 549 002)	397	25	866	23	469	-2
79,00	- úhrada výnosov z úrokov na dotačnom účte (účet 549 003)	0	0			0	0
80,00	- poisťné náklady (havarijné, majetok, na študentov) (účet 549 004, 549 014, 549 015, 549 054)	6141	0	15913		9772	0
81,00	- štipendiá z vlastných zdrojov - prospechové (549 007)	0	0			0	0
82,00	- iné analyticky sledované náklady (účet 549 005-006, 549 008-012)	24974	0	18488		-6486	0
83,00	- ostatné iné náklady (účet 549 098, 549 099, 549 013, 549 599)	104417	2310	106339	1488	1922	-822
84,00	<b>Odpisy, predaný majetok a opravné položky (účtová skupina 55) [SUM(R85:R92)]</b>	<b>1390039</b>	<b>0</b>	<b>1491330</b>	<b>0</b>	<b>101291</b>	<b>0</b>
85,00	- odpisy DN a HM nadobudnutého z kapitálových dotácií zo ŠR (účet 551 100, 551 121, 551 123, 551 001, 551 003)	426833	0	436589		9756	0
86,00	- odpisy ostatného DN a HM (účet 551 200, 221, 223, 400, 900, 921, 923)	48709	0	57655		8946	0
86a	- odpisy DN a HM nadobudnutého z kapitálových dotácií z EÚ (zo štrukturálnych fondov) (účet 551 300, 321, 323)	488349	0	594115		105766	0
87,00	- ostatné náklady z účtovnej skupiny 55 (účty 552, 553, 554, 557, 558, 559)	0	0			0	0
88,00	- náklady na tvorbu rezervného fondu (účet 556 100)	0	0			0	0
89,00	- náklady na tvorbu štipendijného fondu (účet 556 200)	426148	0	402970		-23178	0
90,00	- náklady na tvorbu fondu reprodukcie (účet 556 400) (z predaja majetku)	0	0			0	0
91,00	- náklady na tvorbu fondu na podporu štúdia študentov so špecifickými potrebami (účet 556 300)	0	0			0	0
92,00	- náklady na tvorbu ostatných fondov (účty 556 510, 556 520)	0	0			0	0
93,00	<b>Poskytnuté príspevky (účtová skupina 56)</b>	9693	0	47110		37417	0
93a	<b>Vnútroorganizačné prevody (účtovná skupina 57)</b>	0	0	X	X		
94,00	<b>Daň z príjmov (účtová skupina 59)</b>	17	2532	10	3627	-7	1096
95,00	<b>Spolu [R1+R14+R21+R22+R27+R35+R38+R39+R55+SUM (R61:R63) +SUM (R70:R74)+R84+R93+R94]</b>	<b>5568027</b>	<b>70084</b>	<b>6699079</b>	<b>68191</b>	<b>1131052</b>	<b>-1893</b>
				5635562,71		6763633,17	
1) V R89-92 sa uvedú náklady účtované v súvislosti s tvorbou príslušného fondu.							
				6699069,15		64564,02	
Pozn.	v R90 ide o náklady na tvorbu FR z predaja majetku = T11R5=T13R5						

**Tabuľka č. 5a: Náklady verejnej vysokej školy v rokoch 2014 a 2015. Štruktúra nákladov z hľadiska členenia účtov podľa výkazu Úč NUJ 2- 01 Náklady**

Názov verejnej vysokej školy: Univerzita J. Selyeho

Názov fakulty:

Číslo riadku	Položka	2014		2015		Rozdiel 2015-2014	
		Hlavná nezdaňovaná činnosť	Zdaňovaná činnosť	Hlavná nezdaňovaná činnosť	Zdaňovaná činnosť	Hlavná nezdaňovaná činnosť	Zdaňovaná činnosť
		A	B	C	D	E=C-A	F=D-B
01	501 Spotreba materiálu	118633	4429	630628	7181	511995	2751
02	502 Spotreba energie	334419	19550	349397	19823	14978	273
03	504 Predaný tovar		0	0	0	0	0
04	511 Opravy a udržiavanie	228271	309	141975	185	-86296	-124
05	512 Cestovné	34560	0	38363	0	3803	0
06	513 Náklady na reprezentáciu	9700	890	4703	0	-4998	-890
07	518 Ostatné služby	315764	5102	382864	2387	67100	-2714
08	521 Mzdové náklady	2181941	28723	2595634	27320	413693	-1404
09	524 Záonné sociálne poistenie a zdravotné poistenie	655883	5532	705281	5438	49398	-93
10	525 Ostatné sociálne poistenie	4329	173	5392	146	1063	-27
11	527 Záonné sociálne náklady	37576	112	49551	0	11975	-112
12	528 Ostatné sociálne náklady	0	0	0	0	0	0
13	531 Daň z motorových vozidiel	0	398	0	516	0	118
14	532 Daň z nehnuteľností	4780	0	1479	0	-3301	0
15	538 Ostatné dane a poplatky	9741	0	11337	0	1596	0
16	541 Zmluvné pokuty a penále	0	0	0	0	0	0
17	542 Ostatné pokuty a penále	443	0	30	57	-413	57
18	543 Odpísanie pohľadávky	0	0	2193	0	2193	0
19	544 Úroky	0	0	0	0	0	0
20	545 Kurzové straty	0	0	79	0	79	0
21	546 Dary	0	0	0	0	0	0
22	547 Osobitné náklady	0	0	0	0	0	0
23	548 Manká a škody	0	0	0	0	0	0
24	549 Iné ostatné náklady	232240	2332	241723	1511	9483	-822
25	551 Odpisy dlhodobého nehmotného majetku a dlhodobého hmot	963891	0	1088360	0	124468	0
26	552 Zostatková cena predaného dlhodobého nehmotného majetku	0	0	0	0	0	0
27	553 Predané cenné papiere	0	0	0	0	0	0
28	554 Predaný materiál	0	0	0	0	0	0
29	555 Náklady na krátkodobý finančný majetok	0	0	0	0	0	0
30	556 Tvorba fondov	0	0	402970	0	402970	0
31	557 Náklady na precenenie cenných papierov	426148	0	0	0	-426148	0
32	558 Tvorba a zúčtovanie opravných položiek	0	0	0	0	0	0
33	561 Poskytnuté príspevky organizačným zložkám	0	0	0	0	0	0
34	562 Poskytnuté príspevky iným účtovným jednotkám	6963	0	20310	0	13347	0
35	563 Poskytnuté príspevky fyzickým osobám	2730	0	26800	0	24070	0
36	565 Poskytnuté príspevky z podielu zaplatenej dane	0	0	0	0	0	0
37	567 Poskytnuté príspevky z verejnej zbierky	0	0	0	0	0	0
38	Účtová trieda 5 spolu r. 01 až r. 37	5 568 012	67550	6699069	64564	1131057	-2986

Tabuľka č. 6: Zamestnanci a náklady na mzdy verejnej vysokej školy v roku 2015

Názov verejnej vysokej školy: Univerzita J. Selyeho

Názov fakulty:

Číslo riadku	Kategória zamestnancov	Priemerný evidenčný prepočítaný počet zamestnancov za rok 2015				Náklady na mzdy poskytované z prostriedkov štátneho rozpočtu (v Eur)	z toho: Náklady na mzdy poskytované z dotácie MŠVVaŠ SR (v Eur)	Náklady na mzdy poskytované z iných zdrojov (v Eur)	Náklady na mzdy spolu (v Eur)	Priemerné platy
		Počet zamestnancov platených z prostriedkov štátneho rozpočtu	z toho:		Počet zamestnancov platených z iných zdrojov					
			Zamestnanci platení z dotácie MŠVVaŠ SR	Počet zamestnancov spolu						
		A	B	C	D=A+C	E	F	G	H=E+G	I=H/D/12
1	<b>Vysokoškolskí učitelia spolu</b> [SUM(R2:R6)]	93,60	93,60	9,50	103	1525854	1525854	213240	1739094	1406
2	- vysokoškolskí učitelia s funkčným zaradením "profesor" *)	18,10	18,10	1,80	20	387392	387392	46557	433949	1817
3	- vysokoškolskí učitelia s funkčným zaradením "docent"	18,00	18,00	2,00	20	309316	309316	44417	353733	1474
4	- vysokoškolskí učitelia s funkčným zaradením "odborný asistent"	48,90	48,90	4,40	53	741421	741421	104864	846285	1323
5	- vysokoškolskí učitelia s funkčným zaradením "asistent"	8,40	8,40	1,30	10	84723	84723	17402	102125	877
6	- vysokoškolskí učitelia s funkčným zaradením "lektor"	0,20	0,20		0	3002	3002	0	3002	1251
7	<b>Odborní zamestnanci</b>	4,70	4,70	0,40	5	51517	51517	4368	55885	913
	z toho:									
8	- na oblasť IT	5,30	5,30		5	51517	51517	4368	55885	879
9	<b>Administratívni zamestnanci spolu</b> [SUM(R10:R12)]	32,20	32,20	13,40	46	362597	362597	139570	502167	918
10	- zamestnanci zaradení na rektorátoch	21,10	21,10	10,10	31	266468	266468	98315	364783	974
11	- zamestnanci zaradení na dekanátoch	4,80	4,80	1,90	7	34074	34074	29707	63781	793
12	- zamestnanci zaradení na ostatných pracoviskách	6,30	6,30	1,40	8	62055	62055	11548	73603	797
13	<b>Výskumní pracovníci alebo umeleckí pracovníci</b>	0,80	0,80	0,00	1	8278	8278	0	8278	862
14	<b>Prevádzkoví zamestnanci okrem zamestnancov študentských domovov a jedální</b>	19,80	19,80	1,20	21	122334	122334	14960	137294	545
15	<b>Zamestnanci osobitne financovaných súčastí verejnej vysokej školy (špecifiká) z R1, R7, R9, R13, R14 spolu</b> [SUM(R15a:R15...)]	0,00	0,00	0,00	0	0	0	0	0	0
15a					0				0	0
15b					0				0	0
15c					0				0	0
15d					0				0	0
					0					
16	<b>Zamestnanci študentských domovov</b>	6,30	6,30	7,10	13	58715	58715	59705	118420	736
17	<b>Zamestnanci študentských jedální</b>				0				0	0
18	<b>Spolu</b> [R1+R7+R9+R13+R14+R16+R17]	157,40	157,40	31,60	189	2129295	2129295	431843	2561138	1129

pozn.1): rozdiel medzi údajom, vykazovaným v stĺpci T6 R18 SH a údajom v T5 R56 (SC+SD) uviesť v komentári

\*) medzi profesorov sa započítava aj funkčné zaradenie "hostujúci profesor"

Pre účely výpočtu počtu zamestnancov bola použitá metóda - **Priemerný evidenčný počet zamestnancov - prepočítaný počet** - je aritmetickým priemerom denných evidenčných počtov zamestnancov za sledované obdobie prepočítaných na plnú zamestnanosť podľa dĺžky pracovných úväzkov zamestnancov, resp. podľa skutočne odpracovaných hodín. U zamestnancov, ktorí vykonávajú v organizácii činnosť v ďalšom pracovnom pomere, sa výpočet priemerného evidenčného počtu zamestnancov prepočítaného na plne zamestnaných skladá z dvoch častí :

- prvýkrát sa započítavajú do evidenčného počtu zamestnancov vo fyzických osobách s plným týždenným pracovným časom, ktorý sa rovná ich prepočítanému počtu, a to pracovným úväzkom v hlavnom zamestnaní;

- druhýkrát sa započítavajú do evidenčného počtu zamestnancov prepočítaného, a to svojím pracovným úväzkom v ďalšom pracovnom pomere.

Do evidenčného počtu zamestnancov prepočítaného sa títo zamestnanci započítavajú dvakrát na rozdiel od evidenčného počtu zamestnancov vo fyzických osobách, v ktorom sú započítaní iba raz.

Chybajú počty odborných zamestnancov treba zosúladiť s číslom 2.04



Tabuľka č. 6a: Zamestnanci a náklady na mzdy verejnej vysokej školy v roku 2015 - len ženy a výpočet priemerného platu mužov

Názov verejnej vysokej školy: Univerzita J. Selyeho											Výpočet
Názov fakulty:											
Číslo riadku	Kategória zamestnancov - žien	Priemerný evidenčný prepočítaný počet žien za rok 2015				Náklady na mzdy poskytované z prostriedkov štátneho rozpočtu (v Eur)	z toho: Náklady na mzdy poskytované z dotácie MŠVVaŠ SR (v Eur)	Náklady na mzdy poskytované z iných zdrojov (v Eur)	Náklady na mzdy spolu (v Eur)	Priemerné platy žien	Priemerné platy mužov
		Počet žien platených z prostriedkov štátneho rozpočtu	z toho: Ženy platené z dotácie MŠVVaŠ SR	Počet žien platených z iných zdrojov	Počet žien spolu						
		A	B	C	D=A+C	E	F	G	H=E+G	I=H/D/12	J
1	<b>Vysokoškolskí učitelia spolu</b> [SUM(R2:R6)]	30	30	3	33	471589,00	471589,00	67340,00	538929,00	1369,23	1422,67
2	- vysokoškolskí učitelia s funkčným zaradením "profesor" *)	3	3	0	3	79242,00	79242,00	7383,00	86625,00	2123,16	1754,16
3	- vysokoškolskí učitelia s funkčným zaradením "docent"	7	7	1	7	111756,00	111756,00	17811,00	129567,00	1499,62	1459,41
4	- vysokoškolskí učitelia s funkčným zaradením "odborný asistent"	15	15	1	17	229041,00	229041,00	32084,00	261125,00	1303,02	1332,33
5	- vysokoškolskí učitelia s funkčným zaradením "asistent"	5	5	1	5	48548,00	48548,00	10062,00	58610,00	921,54	824,15
6	- vysokoškolskí učitelia s funkčným zaradením "lektor"	0	0		0	3002,00	3002,00	0,00	3002,00	1250,83	0,00
7	<b>Odborní zamestnanci</b>				0				0,00	0,00	913,15
	z toho:										
8	- na oblasť IT				0				0	0	879
9	<b>Administratívni zamestnanci spolu</b> [SUM(R10:R12)]	30	30	7	37	293430	293430	94505	387935	869	1133
10	- zamestnanci zaradení na rektorátoch	18	18	5	23	197301	197301	53250	250551	912	1147
11	- zamestnanci zaradení na dekanátoch	5	5	1	7	34074	34074	29707	63781	818	0
12	- zamestnanci zaradení na ostatných pracoviskách	7	7	1	8	62055	62055	11548	73603	786	0
13	<b>Výskumní pracovníci alebo umeleckí pracovníci</b>				-				0	0	862
14	<b>Prevádzkovi zamestnanci okrem zamestnancov študentských domovov a jedální</b>	13	13	1	14	81889	81889	6465	88354	522	591
15	<b>Zamestnanci osobitne financovaných súčastí verejnej vysokej školy (špecifiká) z R1, R7, R9, R13, R14 spolu</b> [SUM(R15a:R15...)]	0	0	0	0	0	0	0	0	0	0
15a					0				0	0	0
15b					0				0	0	0
15c					0				0	0	0
15d					0				0	0	0
					0						
16	<b>Zamestnanci študentských domovov</b>	5	5	7	12	43773	43773	59705	103478	731	778
17	<b>Zamestnanci študentských jedální</b>				0				0	0	0
18	<b>Spolu</b> [R1+R7+R9+R13+R14+R16+R17]	77	77	19	96	890681	890681	228015	1118696	972	1291
pozn.1): rozdiel medzi údajom, vykazovaným v stĺpci T6_R18_SH a údajom v T5_R56_(SC+SD) uviesť v komentári *) medzi profesorov sa započítava aj funkčné zaradenie "hostujúci profesor"											
Pre účely výpočtu počtu zamestnancov bola použitá metóda - <b>Priemerný evidenčný počet zamestnancov - prepočítaný počet</b> - je aritmetickým priemerom denných evidenčných počtov zamestnancov za sledované obdobie prepočítaných na plnú zamestnanosť podľa dĺžky pracovných úväzkov zamestnancov, resp. podľa skutočne odpracovaných hodín. U zamestnancov, ktorí vykonávajú v organizácii činnosť v ďalšom pracovnom pomere, sa výpočet priemerného evidenčného počtu zamestnancov prepočítaného na plne zamestnaných skladá z dvoch častí :											
- prvýkrát sa započítavajú do evidenčného počtu zamestnancov vo fyzických osobách s plným týždenným pracovným časom, ktorý sa rovná ich prepočítanému počtu, a to pracovným úväzkom v hlavnom zamestnaní;											
- druhýkrát sa započítavajú do evidenčného počtu zamestnancov prepočítaného, a to svojím pracovným úväzkom v ďalšom pracovnom pomere.											
Do evidenčného počtu zamestnancov prepočítaného sa títo zamestnanci započítavajú dvakrát na rozdiel od evidenčného počtu zamestnancov vo fyzických osobách, v ktorom sú započítaní iba raz.											

Tabuľka č. 7: Náklady verejnej vysokej školy na štipendiá interných doktorandov v roku 2015

Názov verejnej vysokej školy: Univerzita J. Selyeho  
Názov fakulty:

Číslo riadku	Položka	na miestach pridelených MŠVVaŠ SR pred 1.9. 2012		na miestach nepridelených MŠVVaŠ SR do 31.8.2012 kódy (12 - 17)	na miestach nepridelených MŠVVaŠ SR po 1.9.2012 kódy (12 - 17)	Náklady spolu
		v tom:				
		z účelovej dotácie MŠVVaŠ SR (kódy 10, 11)	z neúčelovej dotácie MŠVVaŠ SR			
		A	B	C	D	E=A+B+C+D
1	<b>Náklady na štipendiá interných doktorandov (R2+R5) <sup>1)</sup></b>	3637		0	96481	100117
2	- náklady na štipendiá interných doktorandov pred dizertačnou skúškou (v zmysle § 54 ods. 18 písm. a) zákona spolu (SUM(R3:R4))	0		0	51559	51559
3	- náklady na štipendiá vo výške 9. platovej triedy a 1. platového stupňa ( v CRŠ kód 10 )		X			0
4	- náklady na časť štipendia prevyšujúce 9. platovú triedu a 1. platový stupeň (kód 16)	X	0		51559	51559
5	- náklady na štipendiá interných doktorandov po dizertačnej skúške (v zmysle § 54 ods. 18 písm. b) zákona spolu (SUM(R6:R7))	3637	0	0	44922	3637
6	- náklady na štipendiá vo výške 10. platovej triedy a 1. platového stupňa ( v CRŠ kód 11 )	3637	X			3637
7	- náklady na časť štipendia prevyšujúce 10. platovú triedu a 1. platový stupeň (kód 16)	X			44922	44922
8	Nevyčerpaná účelová dotácia (+) / nedoplatok účelovej dotácie (-) za rok 2014	3648	X	X	X	3648
9	Dotácia na štipendiá doktorandov poskytnutá v rámci dotačnej zmluvy v roku 2015	0		X	X	0
10	Nevyčerpaná účelová dotácia (+) / nedoplatok účelovej dotácie (-) za rok 2015	-12	X	X	X	-12
11	Počet osobomesiacov za rok 2015	6	X		176	182
12	Priemerný mesačný náklad na doktoranda	606	X	0	548	550

1) V prípade, že ešte niektorá VVŠ vypláca doktorandské štipendiá pozadu (ako "mzdy zamestnancom"), výška nákladov vykazovaná k 31.12.2015 zohľadňuje aj úhradu štipendií doktorandov, vyplatených v januári 2016 za december 2015

**Tabuľka č. 8: Údaje o systéme sociálnej podpory - časť sociálne štipendiá (§ 96 zákona)  
za roky 2014 a 2015**

Názov verejnej vysokej školy: Univerzita J. Selyeho Názov fakulty:		uvádzajú sa štipendiá vyplatené zo štátneho rozpočtu, kód v CRŠ: 1			
Číslo riadku	Položka	2014		2015	
		Finančné prostriedky (v Eur)	Počet študentov poberajúcich sociálne štipendium	Finančné prostriedky (v Eur)	Počet študentov poberajúcich sociálne štipendium
		A	B	C	D
1	Výdavky na sociálne štipendiá (§ 96 zákona) za kalendárny rok	346075	X	282915	X
2	Počet študentov poberajúcich sociálne štipendiá v osobomesiacoch <sup>1)</sup>	X	1832		1566
3	Počet študentov poberajúcich sociálne štipendiá <sup>2)</sup>	X	252	X	232
4	Nevyčerpaná dotácia (+) / nedoplatok dotácie (-) k 31. 12. predchádzajúceho roka [R4_SC = R6_SA]	34785	X	19489	X
5	Príjem z dotácie poskytnutej na sociálne štipendiá v rámci dotačnej zmluvy z kapitoly MŠVVaŠ k 31.12.	330779	X	298525	X
6	Nevyčerpaná dotácia (+) / nedoplatok dotácie (-) k 31. 12. bežného roka [R4+R5-R1]	19489	X	35099	X
7	Priemerné štipendium na 1 študenta na mesiac [R1_SA/R2_SB resp. R1_SC/R2_SD]	189	X	181	X

1) V stĺpcoch B a D sa uvádza prepočítaný počet študentov určený ako počet osobomesiacov, počas ktorých bolo poskytované sociálne štipendium

2) V stĺpcoch B a D sa uvádza celkový (fyzický) počet študentov, ktorým bolo v príslušnom kalendárnom roku poskytnuté sociálne štipendium bez ohľadu na počet mesiacov.

**Tabuľka č. 9: Údaje o systéme sociálnej podpory - časť výnosy a náklady<sup>1)</sup> študentských domovov  
(bez zmluvných zariadení) za roky 2014 a 2015**

Názov verejnej vysokej školy: Univerzita J. Selyeho

Číslo riadku	Položka	Náklady / Výnosy		Počty ubytovaných	
		2014	2015	2014	2015
		A	B	C	D
1	Projektovaná lôžková kapacita študentského domova k 31. 12. kalendárneho roka (v počte miest)	X	X	413	413
2	Počet ubytovaných študentov (vrátane interných doktorandov) <sup>2)</sup> v osobomesiacoch	X	X	4810	4268
3	Priemerný prepočítaný počet ubytovaných študentov [(R2/12)]	X	X	401	356
4	Výnosy z poplatkov za ubytovanie od študentov počas výučbového obdobia (10 mesiacov)	242685	261513	X	X
5	Výnosy z poplatkov za ubytovanie od študentov počas hlavných prázdnin (od interných doktorandov) a počty ubytovaných študentov	0	4750		
6	Výnos z dotácie zo štátneho rozpočtu na študentské domovy (bez zmluvných zariadení)	175520	276301	X	X
7	Ostatné výnosy zo študentských domovov	105493	105810	X	X
8	Výnosy zo študentských domovov v kalendárnom roku spolu [SUM(R4:R7)]	523698	648374	X	X
9	Náklady študentských domovov spolu [R10+R11]	512879	451653	X	X
10	- náklady študentských domovov (bez zmluvných zariadení)- mzdy a odvody	108284	128030	X	X
11	- náklady študentských domovov (bez zmluvných zariadení) - ostatné	404595	323623	X	X
12	Rozdiel výnosov a nákladov na študentské domovy v kalendárnom roku [R8-R9]	10819	196721	X	X
13	Priemerné ročné náklady na jedného ubytovaného študenta [R9/R3]	1280	1270	X	X

1) výnosy a náklady z podnikateľskej činnosti sa neuvádzajú

2) uvádzajte počet denných študentov I. a II. stupňa štúdia počas výučbového obdobia, najviac však 10 mesiacov a denných študentov III. stupňa štúdia (doktorandov) vrátane hlavných prázdnin maximálne 12 mesiacov

**Tabuľka č. 10: Údaje o systéme sociálnej podpory - časť výnosy a náklady<sup>1)</sup> študentských jedální  
za roky 2014 a 2015**

Názov verejnej vysokej školy: Univerzita J. Selyeho

Číslo riadku	Položka	2014	2015
		A	B
1	<b>Výnosy<sup>2)</sup> študentských jedální súvisiace so stravovaním študentov spolu [R2+R5]</b>	<b>4415</b>	<b>3938</b>
2	<b>Tržby jedální súvisiace so stravovaním študentov v kalendárnom roku spolu [R3+R4]</b>	<b>0</b>	<b>0</b>
3	- tržby za stravné lístky študentov		
4	- ostatné tržby súvisiace so stravovaním študentov		
5	<b>Výnos z dotácie zo štátneho rozpočtu na študentské jedálne spolu [R6+R7-R8]</b>	4415	3938
6	- zostatok nevyčerpanej dotácie (+)/ nedoplatok dotácie (-) z predchádzajúcich rokov [R6_SB=R8_SA]	23106	18781
7	- účelová dotácia v danom kalendárnom roku	90	4941
8	- prenos zostatku dotácie do nasledujúceho kalendárneho roku [R6+R7-R15]	18781	19784
9	<b>Náklady na činnosť študentských jedální súvisiace so stravovaním študentov za kalendárny rok</b>		
	z toho:		
10	- náklady na jedlá študentov <sup>3)</sup>		
11	<b>Rozdiel výnosov a nákladov študentských jedální súvisiacich so stravovaním študentov [R1-R9]</b>	<b>4415</b>	<b>3938</b>
12	<b>Počet vydaných jedál študentom v kalendárnom roku</b>	<b>4415</b>	<b>3938</b>
13	- počet vydaných jedál študentom vo vlastných stravovacích zariadeniach <sup>3)</sup>		
14	- počet vydaných jedál študentom v zmluvných zariadeniach <sup>4)</sup>	4415	3938
15	<b>Nárok na príspevok zo štátneho rozpočtu na jedlá podľa metodiky</b>	<b>4415</b>	<b>3938</b>
16	<b>Priemerné náklady na jedlo študenta v Eur [R10/R13]</b>	<b>0</b>	<b>0</b>

1) výnosy a náklady z podnikateľskej činnosti sa neuvádzajú, neuvádzajú sa ani výnosy a náklady súvisiace so stravovaním zamestnancov

2) všetky údaje o výnosoch a nákladoch sa uvádzajú v Eur

3) uvádzajú sa jedlá vydané študentom len vo vlastnej jedálni, na ktoré sa poskytuje dotácia

4) uvádzajú sa všetky jedlá vydané študentom v zmluvných zariadeniach, na ktoré sa poskytuje dotácia

**Tabuľka č. 11: Zdroje verejnej vysokej školy na obstaranie a technické zhodnotenie dlhodobého majetku v rokoch 2014 a 2015**

Názov verejnej vysokej školy: Univerzita J. Selyeho			
Číslo riadku	Položka	Objem zdrojov	
		2014	2015
		A	B
1	<b>Stav fondu reprodukcie k 1.1.</b>	<b>209094</b>	<b>234819</b>
2	<b>Tvorba fondu reprodukcie v kalendárnom roku spolu [SUM(R3:R8)]</b>	<b>48709</b>	<b>57655</b>
3	- tvorba fondu z hospodárskeho výsledku (účet 413 111) <sup>1)</sup>		
4	- tvorba fondu z odpisov (účet 413 116)	48709	57655
5	- tvorba fondu z výnosov z predaja majetku (účet 413 117)		
6	- tvorba fondu prevodom z rezervného fondu (účet 413 114)		
7	- tvorba fondu z darov a z dedičstva (účet 413 112)		
8	- ostatná tvorba (účet 413 113) <sup>2)</sup>		
9	<b>Zdroje na obstaranie a technické zhodnotenie majetku z fondu reprodukcie [R1+R2]</b>	<b>257803</b>	<b>292474</b>
10	<b>Dotácia na kapitálové výdavky zo štátneho rozpočtu</b>		<b>0</b>
10a	<b>Dotácia na kapitálové výdavky z prostriedkov EÚ (štrukturálnych fondov vrátane spolufinancovania)</b>		<b>6091971</b>
11	<b>Zostatok kapitálovej dotácie z predchádzajúceho roku (z dotácií na R10 a R10a)</b>		
12	<b>Zdroje na obstaranie a technické zhodnotenie dlhodobého majetku z úverov</b>		
13	<b>Iné zdroje na obstaranie a technické zhodnotenie dlhodobého majetku (v danom roku vrátane zostatkov na týchto zdrojoch)</b>		<b>0</b>
14	<b>Zdroje na obstaranie a technické zhodnotenie dlhodobého majetku spolu [SUM(R9:R13)]</b>	<b>257803</b>	<b>6384445</b>

1) vrátane tvorby z nerozdeleného zisku z minulých rokov

2) ostatná tvorba fondu reprodukcie v zmysle § 16a ods. 8 zákona č. 131/2002 Z. z.o vysokých školách v znení neskorších predpisov (kreditné úroky a kurzové zisky)



Tabuľka č. 13: Stav a vývoj finančných fondov verejnej vysokej školy v rokoch 2014 a 2015

Názov verejnej vysokej školy: Univerzita J. Selyeho													
Číslo riadku	Fondy VVŠ	Rezervný fond		Fond reprodukcie		Štipendijný fond		Fond na podporu štúdia študentov so špecifickými potrebami		Ostatné fondy		Fondy spolu	
		2014	2015	2014	2015	2014	2015	2014	2015	2014	2015	2014	2015
		A	B	C	D	E	F	G	H	I	J	K=A+C+E+G+I	L=B+D+F+H+J
1	Stav fondu k 1.1. kalendárneho roku [R1 SB = R12 SA ...]	1470759	1850311	209094	234819	50220	42523		0		0	1730073	2127653
2	Tvorba fondu v kalendárnom roku spolu SUM(R3:R10)	379552	28895	48709	57655	426148	393577	0	0	0	0	854409	480127
3	- tvorba fondu z výsledku hospodárenia <sup>1)</sup>	379552	28895	0	0	0	0					379552	28895
4	- tvorba fondu z odpisov	X	X	48709	57655	X	X	X	X	X	X	48709	57655
5	- tvorba fondu z predaja alebo likvidácie majetku	X	X	0	0	X	X	X	X	X	X	0	0
6	- tvorba fondu prevodom z rezervného fondu	X	X	0	0	0	0					0	0
7	- tvorba fondu z darov a z dedičstva	0	0	0	0	0	0					0	0
8	- tvorba fondu z dotácie <sup>2)</sup>	X	X	X	X	406119	375276	X	X	X	X	406119	375276
9	- tvorba fondu z výnosov zo školného	X	X	X	X	20029	18301	X	X	X	X	20029	18301
10	- ostatná tvorba <sup>2)</sup>	0	0	0	0	0	0					0	0
11	Čerpanie fondu k 31. 12. kalendárneho roku	0	0	22984	292474	433845	378142					456829	670616
12	Stav fondu k 31.12. kalendárneho roku [R1+R2-R11]	1850311	1879206	234819	0	42523	57958	0	0	0	0	2127653	1937164
13	Krytie fondu finančnými prostriedkami na osobitnom bankovom účte <sup>3)</sup> k 31.12.	0	0	0	0	0	0	0	0	0	0	0	0

1) vrátane tvorby z nerozdeleného zisku z minulých rokov

2) len ak umožňuje zákon

3) uvádza sa v prípade, ak si vysoká škola vytvorila osobitný bankový účet na krytie fondu - napríklad fondu reprodukcie

časť FR

OK, Pejk.



**Tabuľka č. 16: Štruktúra a stav finančných prostriedkov na bankových účtoch verejnej vysokej školy  
k 31. decembru 2015**

Názov verejnej vysokej školy: Univerzita J. Selyeho			
Názov fakulty:			
Číslo riadku	Bankový účet	Stav účtu k 31.12.2015	Číslo účtu/Poznámka
	A	B	C
1	<b>Účty v Štátnej pokladnici spolu [SUM(R2:R15)]</b>	<b>1 649 008</b>	
2	- dotačný účet	0	7000241548/8180 dotačný účet
3	- zostatkový účet	324 422	7000183590/8180 zostatkový účet
4	- distribučný účet		
5	- bežný účet okrem účtov uvedených v R6:R8	539 863	7000122827/8180 vlastné zdroje UJS 7000210333/8180 vlastné zdroje PF 7000122835/8180 účet darov pre UJS
6	- bežný účet pre študentské domovy	212 543	7000294370/8180 vlastné zdrojje ŠD
7	- bežný účet pre študentské jedálne		
8	- bežný účet na riešenie úloh vedy a výskumu zo SR, resp.zahraničia		
9	- devízové účty		
10	- účet štipendijného fondu		
11	- účet podnikateľskej činnosti	343 481	7000294418/8180 ECDL skúšky 7000315346/8180 mzdový účet 7000315354/8180 podnikateľská činnosť
12	- účet sociálneho fondu	4 006	7000152727/8180 účet sociálneho fondu
13	- účet fondu reprodukcie		
14	- bežný účet - zábezpeka		
15	- ostatné bankové účty v Štátnej pokladnici mimo účtov uvedených v R2:R14	224 694	7000247881/8180 účelovéprostriedky 7000228621/8180 rigorozne konanie EF 7000231011/8180 Erasmus -mobilita učiteľ'ov a štud. 7000247646/8180 prostriedky ES 7000333405/8180 budovanie infraštruktúry 7000452930/8180 účet KATAK UJS
16	<b>Účty mimo Štátnej pokladnice spolu</b>		
17	<b>Peniaze na ceste (účet 261)</b>		
18	<b>Stav bankových účtov spolu [R1+R16+R17]</b>	<b>1 649 008</b>	

**Tabuľka č. 17: Prijmy verejnej vysokej školy z prostriedkov EÚ a z prostriedkov na ich spolufinancovanie  
zo štátneho rozpočtu z kapitoly MŠVVaŠ SR a z iných kapitol štátneho rozpočtu v roku 2015**

Názov verejnej vysokej školy: Univerzita J. Selyeho

Názov fakulty:

Číslo riadku	Položka	Bežné dotácie		Kapitálové dotácie		Dotácie spolu	
		z EÚ	spolufinanco- vanie zo ŠR	z EÚ	spolufinanco- vanie zo ŠR	z EÚ	spolufinanco- vanie zo ŠR
		A	B	C	D	E=A+C	F=B+D
1	<b>zdroj 11S + 13S spolu</b>	<b>151 093</b>	<b>17 776</b>	<b>5 450 711</b>	<b>641 260</b>	<b>5 601 803</b>	<b>659 036</b>
2	zdroj 11S1; <b>13S1</b>	151 093	x	5 450 711	x	5 601 803	x
3	zdroj 11S2; <b>13S2</b>	x	17 776	x	641 260	x	659 036
4	<b>zdroj 11T + 13T spolu</b>	<b>472 630</b>	<b>55 604</b>	<b>0</b>	<b>0</b>	<b>472 630</b>	<b>55 604</b>
5	zdroj 11T1; <b>13T1</b>	472 630	x	0	x	472 630	x
6	zdroj 11T2; <b>13T2</b>	x	55 604	x	0	x	55 604
7	<b>Dotácie z kapitoly MŠVVaŠ SR spolu [R1+R4]</b>	<b>623 723</b>	<b>73 380</b>	<b>5 450 711</b>	<b>641 260</b>	<b>6 074 434</b>	<b>714 640</b>
8	<b>Dotácie z iných kapitol spolu [SUM(R9:Ra...)]</b>	<b>0</b>	<b>0</b>	<b>0</b>	<b>0</b>	<b>0</b>	<b>0</b>
9						0	0
9a						0	0
10	<b>Dotácie z prostriedkov EÚ spolu [R7+R8]</b>	<b>623 723</b>	<b>73 380</b>	<b>5 450 711</b>	<b>641 260</b>	<b>6 074 434</b>	<b>714 640</b>

**Tabuľka č. 18: Príjmy z dotácií verejnej vysokej školy zo štátneho rozpočtu z kapitoly MŠVVaŠ SR poskytnuté mimo programu 077 a mimo príjmov z prostriedkov EÚ (zo štrukturálnych fondov) v roku 2015**

Názov verejnej vysokej školy: Univerzita J. Selyeho

Názov fakulty:

Číslo riadku	Položka	Bežné dotácie	Kapitálové dotácie	Dotácia spolu
		A	B	C=A+B
	<i>nadrezortná veda a technika</i>			
1	<b>Program 06K [SUM(R2+R3+R4+R5)]</b>	<b>0</b>	<b>0</b>	<b>0</b>
2	- Podprogram 06K 11			<b>0</b>
3	- Podprogram 06K 12			<b>0</b>
4				
5				<b>0</b>
	<i>zabezpečenie mobilit v súlade s medzinárodnými zmluvami</i>			
6	- Prvok 021 02 03			<b>0</b>
7	- Podprogram 05T 08			<b>0</b>
8	<b>Ostatné dotácie [SUM(R8a..R8x)]</b>	<b>0</b>	<b>0</b>	<b>0</b>
8a	(uviesť zoznam všetkých dotácií, každú na zvláštny riadok, napr. podprogram 026 05)			<b>0</b>
9	<b>Spolu [R1+R6+R7+R8]</b>	<b>0</b>	<b>0</b>	<b>0</b>

**Tabuľka č. 19: Štipendiá z vlastných zdrojov podľa § 97 zákona v rokoch 2014 a 2015**

Názov verejnej vysokej školy: Univerzita J. Selyeho Názov fakulty:		uvádzajú sa len štipendiá vyplatené z vlastných zdrojov, v CRŠ kód 9			
Číslo riadku	Položka	2014		2015	
		Náklady na štipendiá	Počet študentov poberajúcich štipendium	Náklady na štipendiá	Počet študentov poberajúcich štipendium
		A	B	C	D
1	<b>Štipendiá z vlastných zdrojov vysokej školy (§ 97 zákona) spolu</b> [R2+R5+R8+R11]	<b>13238</b>	<b>123</b>	<b>17680</b>	<b>199</b>
2	- <b>prospechové</b> [R3+R4]	<b>0</b>	<b>0</b>	<b>3300</b>	<b>22</b>
3	- poskytnuté jednorázovo			3300	22
4	- poskytované mesačne <sup>1)</sup>				
5	- <b>za B13</b> [R6+R7]	<b>3867</b>	<b>33</b>	<b>6150</b>	<b>69</b>
6	- poskytnuté jednorázovo	3867	33	6150	69
7	- poskytované mesačne <sup>1)</sup>				
8	- <b>za umeleckú alebo športovú činnosť</b> [R9+R10]	<b>7121</b>	<b>85</b>	<b>7380</b>	<b>106</b>
9	- poskytnuté jednorázovo	7121	85	7380	106
10	- poskytované mesačne <sup>1)</sup>				
11	- <b>na sociálnu podporu</b> [R12+R13]	<b>2250</b>	<b>5</b>	<b>850</b>	<b>2</b>
12	- poskytnuté jednorázovo	2250	5	850	2
13	- poskytované mesačne <sup>1)</sup>				
14	<b>Počet študentov poberajúcich štipendiá z vlastných zdrojov <sup>2)</sup></b>	<b>X</b>	<b>123</b>	<b>X</b>	<b>177</b>

1) V stĺpcoch B a D sa uvádza prepočítaný počet študentov určený ako počet osobomesiacov, počas ktorých bolo poskytované štipendium

2) V stĺpcoch B a D sa uvádza celkový (fyzický) počet študentov, ktorým bolo v príslušnom roku poskytované štipendium .

Do tabuľky sa uvádzajú aj **motivačné štipendiá doktorandov**, nie však "normálne" štipendiá doktorandov podľa platovej tabuľky!!

**Tabuľka č. 20: Motivačné štipendiá v rokoch 2014 a 2015 (v zmysle § 96a zákona )**

Názov verejnej vysokej školy: **Univerzita J. Selyeho**

Názov fakulty:

Číslo riadku	Položka	2014	2015	
		motivačné štipendiá podľa § 96a	mot. štipendiá podľa § 96a, ods.1, písm. a) (kód v CRŠ: 19)	mot. štipendiá podľa § 96a, ods.1, písm. b) (kódy v CRŠ: 4, 5, 6, 7, 8)
		A	B <sup>2)</sup>	C <sup>3)</sup>
1	Nevyčerpaná dotácia (+) / nedoplatok dotácie (-) na motivačné štipendiá k 31. 12. predchádzajúceho kalendárneho roka	0	X	1078
2	Príjem z dotácie na motivačné štipendiá z kapitoly MŠVVaŠ SR v kalendárnom roku <sup>1)</sup>	75340	25301	51450
3	Výdavky na motivačné štipendiá v kalendárnom roku	74262	26509	51038
4	Nevyčerpaná dotácia (+) / nedoplatok dotácie (-) k 31. 12. kalendárneho roka <sup>1)</sup> [R1+R2-R3]	1078	-1208	1490
5	Počet študentov, ktorým bolo priznané motivačné štipendium <sup>1)</sup>	359	154	227

1) v riadku 5 sa uvedie celkový fyzický počet študentov (pričom 1 študent sa počíta za 1 fyzickú osobu), ktorým bolo vyplatené motivačné štipendium v kalendárnom roku

2) uvádzajú sa len motivačné štipendiá vyplatené podľa § 96a, ods.1, písm. a) (kód CRŠ 19)

3) uvádzajú sa len motivačné štipendiá vyplatené podľa § 96a, ods.1, písm. b) (kódy v CRŠ: 4, 5, 6, 7, 8)

Tabuľka č. 21: Štruktúra účtu 384 - výnosy budúcich období v rokoch 2014 a 2015

Univerzita J. Selyeho Názov verejnej vysokej školy:

Číslo riadku	Stav k 31. 12. 2014						Stav k 31. 12. 2015					
	Zvyšok prijatej kapitálovej dotácie zo štátneho rozpočtu používanej na kompenzáciu odpisov majetku z nej obstaraného	Zvyšok prijatej kapitálovej dotácie z prostriedkov EÚ (štrukturálnych fondov) používanej na kompenzáciu odpisov majetku z nej obstaraného	Bežná dotácia na úlohy budúcich období	Prostriedky zo zahraničných projektov na budúce aktivity	Ostatné	Spolu	Zvyšok prijatej kapitálovej dotácie zo štátneho rozpočtu používanej na kompenzáciu odpisov majetku z nej obstaraného	Zvyšok prijatej kapitálovej dotácie z prostriedkov EÚ (štrukturálnych fondov) používanej na kompenzáciu odpisov majetku z nej obstaraného	Bežná dotácia na úlohy budúcich období	Prostriedky zo zahraničných projektov na budúce aktivity	Ostatné	Spolu
	A	B	C	D	E	F = A+B+C+D+E	G	H	I	J	K	L= G+H+I+J+K
1	4 157 320,53	1 455 691,64	6 152,43	41 918,81	320 128,85	<b>5 981 212,26</b>	3 720 731,27	6953547,52	0,00	0,00	421 605,39	<b>11 095 884,18</b>
												10 869 763,71
												-226 120,47

Poznámka: Stav účtu 384 k 31.12.2015 vykázaný v tabuľke 21 je 11.095.884,18 EUR (pri dodržaní súvŕažnosti s ostatnými tabuľkami), v súvahe je stav účtu 384 - výnosy budúcich období v sume 10.869.763,71 EUR.

Tento rozdiel vznikol na základe audítorskej kontroly a následne podrobnej analýzy účtu 384 od r. 2007. Uvedený rozdiel bude doúčtovaný opravnými zápismi v roku 2016. Virágová

T21\_R1\_SB + T11\_R10a\_SB - T5\_R86a\_SC = T21\_R1\_SH

**Tabuľka č. 22: Výnosy verejnej vysokej školy v roku 2015 v oblasti sociálnej podpory študentov**

Názov verejnej vysokej školy: Univerzita J. Selyeho

Názov fakulty:

Číslo účtu	Účet	Číslo riadku	Výnosy v hlavnej činnosti 2014	Výnosy hlavnej činnosti 2015	Rozdiel 2015-2014
601	Tržby za vlastné výrobky	39			0
602	Tržby z predaja služieb	40	268805	266263	-2542
604	Tržby za predaný tovar	41			0
611	Zmena stavu zásob ned. výroby	42			0
612	Zmena stavu zásob polotovarov	43			0
613	Zmena stavu zásob výrobkov	44			0
614	Zmena stavu zásob zvierat	45			0
621	Aktivácia materiálu a tovaru	46			0
622	Aktivácia vnútroorganizačných služieb	47			0
623	Aktivácia dlhodobého nehmot. majetku	48			0
624	Aktivácia dlhodobého hmotného majet.	49			0
641	Zmluvné pokuty a penále	50			0
642	Ostatné pokuty a penále	51			0
643	Platby za odpísané pohľadávky	52			0
644	Úroky	53			0
645	Kurzové zisky	54			0
646	Prijaté dary	55			0
647	Osobitné výnosy	56			0
648	Zákonné poplatky	57			0
649	Iné ostatné výnosy	58	4496	2572	-1924
651	Tržby z predaja dlhodobého majetku	59			0
652	Výnosy z dlhodobého finančného maj.	60			0
653	Tržby z predaja cenných papierov a pod.	61			0
654	Tržby z predaja materiálu	62			0
655	Výnosy z krátkod. finančného majetku	63			0
656	Výnosy z použitia fondu	64	13238	17680	4442
657	Výnosy z precenenia cenných papierov	65			0
658	Výnosy z nájmu majetku	66			0
661	Prijaté príspevky od organizačných zložiek	67			0
662	Prijaté príspevky od iných organizácií	68			0
663	Prijaté príspevky od fyzických osôb	69			0
664	Prijaté členské príspevky	70			0
665	Príspevky z podielu zaplatenej dane	71			0
667	Prijaté príspevky z verejných zbierok	72			0
691	Dotácie	73	191754	287632	95878
<b>Účtová trieda 6 spolu r.39 až r. 73</b>		<b>74</b>	<b>478293</b>	<b>574147</b>	<b>95854</b>
<b>Výsledok hospodárenia pred zdanením r.74-r.38</b>		<b>75</b>	<b>-53618</b>	<b>188498</b>	<b>242117</b>
591	Daň z príjmov	76			0
595	Dodatočné odvody dane z príjmov	77			0
<b>Výsledok hospod. po zdanení r. 75-(r.76 + r.77)</b>		<b>78</b>	<b>-53618</b>	<b>188498</b>	<b>242117</b>

**Tabuľka č .23: Náklady verejnej vysokej školy v roku 2015 v oblasti sociálnej podpory študentov**

Názov verejnej vysokej školy: **Univerzita J. Selyeho**

Názov fakulty:

Číslo účtu	Účet	Číslo riadku	Náklady hlavnej činnosti 2014	Náklady hlavnej činnosti 2015	Rozdiel 2015-2014
501	Spotreba materiálu	01	49213	10789	-38424
502	Spotreba energie	02	147669	152857	5187
504	Predaný tovar	03	0		0
511	Opravy a udržiavanie	04	28831	14218	-14613
512	Cestovné	05	25	19	-6
513	Náklady na reprezentáciu	06	66	16	-50
518	Ostatné služby	07	124693	42206	-82487
521	Mzdové náklady	08	104069	94200	-9869
524	Zákonné soc. poistenie a zdr.pois.	09	36545	33107	-3438
525	Ostatné sociálne poistenie	10	850	764	-86
527	Zákonné sociálne náklady	11	0	283	283
528	Ostatné sociálne náklady	12	0		0
531	Daň z motorových vozidiel	13	0		0
532	Daň z nehnuteľností	14	888	887	-1
538	Ostatné dane a poplatky	15	6804	7584	780
541	Zmluvné pokuty a penále	16	0		0
542	Ostatné pokuty a penále	17	0		0
543	Odpísanie pohľadávky	18	0		0
544	Úroky	19	0		0
545	Kurzové straty	20	0		0
546	Dary	21	0		0
547	Osobitné náklady	22	0		0
548	Manká a škody	23	0		0
549	Iné ostatné náklady	24	5268	6647	1379
551	Odpisy DNM a DHM	25	0		0
552	Zost. cena predaného DNM a DHM	26	0		0
553	Predané cenné papiere	27	0		0
554	Predaný materiál	28	0		0
555	Náklady na krátkod. finančný maj.	29	0		0
556	Tvorba fondov	30	20029	18301	-1728
557	Náklady na precenenie cen.pap.	31			0
558	Tvorba a zúct. opravných položiek	32			0
561	Poskytnuté príspevky org. zlož.	33			0
562	Poskyt. príspevky iným účt. jednot.	34	6963	3772	-3191
563	Poskytnuté príspevky fyz. osobám	35			0
565	Poskytnuté príspevky z podielu zaplatenej dane	36			0
567	Poskyt. príspevky z verejnej zbierky	37			0
<b>Účtová trieda 5 spolu r.01 až r.37</b>		<b>38</b>	<b>531911</b>	<b>385649</b>	<b>-146263</b>



**Tabuľka č. 24a: Súvaha k 31. 12. 2015 - Strana aktív 1. časť**

Názov verejnej vysokej školy: Univerzita J. Selyeho

Názov fakulty:

Strana aktív	č. r.	Bežné účtovné obdobie			Bezprostredne predchádzajúce účtovné obdobie
		Brutto	Korekcia	Netto	Netto
a	b	1	2	3	4
<b>A. NEOBEŽNÝ MAJETOK SPOLU r. 002 + 009 + 021</b>	<b>001</b>	<b>19906680</b>	<b>7613192</b>	<b>12293488</b>	<b>6482192</b>
<b>1. Dlhodobý nehmotný majetok r.003 až 008</b>	<b>002</b>	<b>508685</b>	<b>71546</b>	<b>437139</b>	<b>2308</b>
Nehmotné výsledky z vývojovej a obdob.činnosti 012 -(072 +091 AÚ)	003				
Software 013 - (073 + 091 AÚ)	004	507358	70218	437139	884
Oceniteľné práva 014 - (074 + 091 AÚ)	005	1328	1328	0	1423
Ostatný dlhodobý nehmotný majetok (018 + 019) - (078 + 079 + 091 AÚ)	006			0	0
Obstaranie dlhodobého nehmotného majetku (041)-(093)	007			0	0
Poskytnuté preddavky na dlhodobý nehmotný majetok (051) - (095 AÚ)	008			0	0
<b>2. Dlhodobý hmotný majetok r.010 až 020</b>	<b>009</b>	<b>19397995</b>	<b>7541646</b>	<b>11856349</b>	<b>6479884</b>
Pozemky (031)	010	29179	0	29179	0
Umelecké diela a zbierky (032)	011	18519	0	18519	18519
Stavby (021) - (081 + 092 AÚ)	012	8840031	3587058	5252973	5564726
Samostatné hnuťelné veci a súbory hnuťelných vecí (022) - (082 + 092 AÚ)	013	10264183	3893824	6370359	870066
Dopravné prostriedky (023) - (083 + 092 AÚ)	014	153264	60764	92500	26574
Pestovateľské celky trvalých porastov (025) - (085 +092 AÚ)	015			0	0
Základné stádo a ťažné zvieratá (026) - (086 + 092 AÚ)	016			0	0
Drobný dlhodobý hmotný majetok (028) - (088 + 092 AÚ)	017			0	0
Ostatný dlhodobý hmotný majetok (029) - (089 + 092 AÚ)	018			0	0
Obstaranie dlhodobého hmotného majetku (042) - (094)	019	92819	0	92819	0
Poskytnuté preddavky na dlhodobý hmot.majetok (052) - (095 AÚ)	020			0	0
<b>3. Dlhodobý finančný majetok r.022 až 028</b>	<b>021</b>	<b>0</b>	<b>0</b>	<b>0</b>	<b>0</b>
Podielové cenné papiere a podiely v obchodných spoločnostiach v ovládanej osobe (061 - 096 AÚ)	022				
Podielové cenné papiere a podiely v obchodných spoločnostiach s podstatným vplyvom (062 - 096 AÚ)	023				
Dlhové cenné papiere držané do splatnosti (065 - 096 AÚ)	024				
Pôžičky podnikom v skupine a ostatné pôžičky (066 + 067) - (096 AÚ)	025				
Ostatný dlhodobý finančný majetok (069 - 096 AÚ)	026				
Obstaranie dlhodobého finančného majetku (043) - (096 AÚ)	027				
Poskytnuté preddavky na dlhodobý fin. majetok (053 - 096 AÚ)	028				

Tabuľka č. 24b: Súvaha k 31. 12. 2015 - Strana aktív 2. časť

Názov verejnej vysokej školy: Univerzita J. Selyeho

Názov fakulty:

Strana aktív		Účtovné obdobie			Bezprostredne predchádzajúce účtovné obdobie
		Brutto	Korekcia	Netto	Netto
a	b	1	2	3	4
<b>B. OBEŽNÝ MAJETOK SPOLU</b> r.030+037+042+051	<b>029</b>	<b>2327444</b>	<b>0</b>	<b>2327444</b>	<b>2859042</b>
<b>1. Zásoby súčet r. 031 až 036</b>	<b>030</b>	<b>0</b>	<b>0</b>	<b>0</b>	<b>0</b>
Materiál (112 + 119) - (191)	031				
Nedokončená výroba a polotovary vlastnej výroby (121 + 122) - (192 + 193)	032				
Výrobky (123) - (194)	033				
Zvieratá (124) - (195)	034				
Tovar (132 +139) - (196)	035				
Poskytnuté prevádzkové preddavky na zásoby (314 AÚ - 391 AÚ)	036				
<b>2. Dlhodobé pohľadávky</b> r.038 až 041	<b>037</b>	<b>386724</b>	<b>0</b>	<b>386724</b>	<b>427156</b>
Pohľadávky z obchodného styku (311 AÚ až 314 AÚ) - 391 AÚ)	038				0
Ostatné pohľadávky (315 AÚ -391 AÚ)	039	386724	0	386724	427156
Pohľadávky voči účastníkom združení (358 AÚ - 391 AÚ)	040				0
Iné pohľadávky (335 AÚ + 373 AÚ + 375 AÚ + 378 AÚ) - (391 AÚ)	041				0
<b>3. Krátkodobé pohľadávky</b> r.043 až 050	<b>042</b>	<b>290694</b>	<b>0</b>	<b>290694</b>	<b>64919</b>
Pohľadávky z obchodného styku (311 AÚ až 314 AÚ) - 391 AÚ)	043	28364	0	28364	26132
Ostatné pohľadávky (315 AÚ -391 AÚ)	044	18921	0	18921	18921
Zúčtovanie so SP a zdravotnými poisťovňami (336)	045			0	0
Daňové pohľadávky (341 až 345)	046			0	730
Pohľadávky z dôvodu finančných vzťahov k ŠR a rozpočtom územnej samosprávy (346+348)	047			0	0
Pohľadávky voči účastníkom združení (358 AÚ -391 AÚ)	048			0	0
Spojovací účet pri združení (396-391 AÚ)	049			0	0
Iné pohľadávky (335 AÚ + 373 AÚ + 375 AÚ + 378 AÚ) - (391 AÚ)	050	243409	0	243409	19136
<b>4. Finančné účty</b> r.052 až 056	<b>051</b>	<b>1650026</b>	<b>0</b>	<b>1650026</b>	<b>2366966</b>
Pokladnica (211 +213)	052	1019	0	1019	1228
Bankové účty (221 AÚ + 261)	053	1649008	0	1649008	2365738
Bankové účty s dobou viazanosti dlhšou ako 1 rok (221AÚ)	054			0	0
Krátkodobý finančný majetok (251+253+255+256+257)- 291AÚ	055			0	0
Obstaranie krátkodobého finančného majetku (259-291 AÚ)	056			0	0
<b>C. ČASOVÉ ROZLIŠENIE SPOLU</b> r. 058 a r. 059	<b>057</b>	<b>8710</b>	<b>0</b>	<b>8710</b>	<b>5854</b>
1. Náklady budúcich období (381)	058	8710	0	8710	5854
Príjmy budúcich období (385)	059	0	0	0	0
<b>MAJETOK SPOLU</b> r.001 + 029 +057	<b>060</b>	<b>22242834</b>	<b>7613192</b>	<b>14629642</b>	<b>9347088</b>

**Tabuľka č. 25: Súvaha k 31.12. 2015 - Strana pasív**

Názov verejnej vysokej školy: Univerzita J. Selyeho

Názov fakulty:

Strana pasív		Účtovné obdobie	Bezprostredne predchádzajúce účtovné obdobie
a	b	5	6
<b>A. VLASTNÉ ZDROJE KRYTIA MAJETKU SPOLU</b> <b>r.062+068+072+073</b>	<b>061</b>	<b>3 104 252</b>	<b>2 838 151</b>
<b>1. Imanie a peňažné fondy</b> r.063 až 067	<b>062</b>	<b>730 062</b>	<b>672 706</b>
Základné imanie (411)	063	670 266	395 364
Peňažné fondy tvorené podľa osobitného predpisu (412)	064	59 796	42 523
Fond reprodukcie (413)	065	0	234 819
Oceňovacie rozdiely z precenenia majetku a záväzkov (414)	066	0	0
Oceňovacie rozdiely z precenenia kapitálových účastín (415)	067	0	0
<b>2. Fondy tvorené zo zisku</b> r.069 až 071	<b>068</b>	<b>1 879 206</b>	<b>1 850 311</b>
Rezervný fond (421)	069	1 879 206	1 850 311
Fondy tvorené zo zisku (423)	070	0	0
Ostatné fondy (427)	071	0	0
<b>3. Nevysporiadaný výsledok hospodárenia minulých rokov (+,- 428)</b>	<b>072</b>	<b>482 089</b>	<b>273 856</b>
<b>4. Výsledok hospodárenia za účtovné obdobie</b> r. 060 - (r.062+068+072+074+101)	<b>073</b>	<b>12 895</b>	<b>41 278</b>
<b>B. Cudzíe zdroje</b> r.075+079+087+097	<b>074</b>	<b>655 626</b>	<b>476 532</b>
<b>1. Rezervy</b> r.076 až 078	<b>075</b>	<b>40 217</b>	<b>77 906</b>
Rezervy zákonné (451AÚ)	076	0	0
Ostatné rezervy (459AÚ)	077	0	0
Krátkodobé rezervy (323+451AÚ+459AÚ)	078	40 217	77 906
<b>2. Dlhodobé záväzky</b> r.080 až 086	<b>079</b>	<b>3 036</b>	<b>2 812</b>
Záväzky zo sociálneho fondu (472)	080	3 036	2 812
Vydané dlhopisy (473)	081	0	0
Záväzky z nájmu (474 AÚ)	082	0	0
Dlhodobé prijaté preddávky (475)	083	0	0
Dlhodobé nevyfakturované dodávky (476)	084	0	0
Dlhodobé zmenky na úhradu (478)	085	0	0
Ostatné dlhodobé záväzky (373 AÚ+ 479 AÚ)	086	0	0
<b>3. Krátkodobé záväzky</b> r.088 až 096	<b>087</b>	<b>612 373</b>	<b>395 814</b>
Záväzky z obchodného styku (321 až 326) okrem 323	088	74 494	19 558
Záväzky voči zamestnancom (331 +333)	089	160 404	127 660
Zúčtovania so SP a zdravotnými poisťovňami (336)	090	81 039	68 235
Daňové záväzky (341 až 345)	091	32 266	23 646
Záväzky z dôvodu finančných vzťahov k štátnemu rozpočtu a rozpočtom územnej j samosprávy (346 +348)	092	0	0
Záväzky z upísaných nesplatených cenných papierov a vkladov	093	0	0
Záväzky voči účastníkom združení (368)	094	0	0
Spojovací účet pri združení (396)	095	0	0
Ostatné záväzky (379 + 373 AÚ +474 AÚ + 479 AÚ)	096	264 170	156 714
<b>4. Bankové výpomoci a pôžičky</b> r.098 až 100	<b>097</b>	<b>0</b>	<b>0</b>
Dlhodobé bankové úvery (461 AÚ)	098	0	0
Bežné bankové úvery (231 + 232 + 461 AÚ)	099	0	0
Prijaté krátkodobé finančné výpomoci (241 + 249)	100	0	0
<b>C. ČASOVÉ ROZLIŠENIE SPOLU</b> r. 102 + 103	<b>101</b>	<b>10 869 764</b>	<b>6 032 405</b>
Výdavky budúcich období (383)	102	0	51 192
Výnosy budúcich období (384)	103	10 869 764	5 981 212
<b>VLASTNÉ ZDROJE A CUDZIE ZDROJE SPOLU</b> r.061+074+101	<b>104</b>	<b>14 629 642</b>	<b>9 347 088</b>